

Minime

**CHP.IDF. Minime
Liste des pilotes (17 Pilotes)**

Document 1

N°	Pilote	Club	Licence	Concurrent	Lic-Concurrent	Chassis
4	TEIXEIRA Eloise	JBH	309720	57438		Kosmic
5	ROLLAND-ROBLES Nils	Mantes	250130	308061		Birel
6	GOMIS Eliot	Angerville	310181	141944		Kosmic
7	MEUSNIER Arthur	Angerville	315502	315503		KR
8	ESTEVEES Pablo	BRK	142530	217990		Energy Corse
9	THIEBAULT Noam	Sens/Paris	310513	316752		Redspeed
10	SALEILLES Romain	BRK				Energy Corse
11	ZHU Zack	Rosny 93	304768	306275		Sodikart
20	SCELLES Luka	La Hague	303437	71468		Sodikart
21	GRISEL Antoine	La Hague	139504	70085		Sodikart
22	LELAURE Nils	RACB	914020			TonyKart
23	BAZIRET Louis	Rouen 76	860512	42209		Parolin
24	SCELLES Luka	La Hague	303437	71468		Sodikart
25	DUCA Raphael	KCAM	300455	58267		Parolin
30	DUSART Timeo	KCAM	249951	250406		Energy Corse
44	PETIT Mael	Rosny 93	315239	100593		Birel
88	MIQUET Gabin	Rouen 76	262555	86886		Energy Corse




Minime

CHP.IDF. Minime
Libres 2 (I2)
Résultats

Sous réserve du contrôle technique ou d'incidents d'ordre sportif

Clt	N°	Pilote	Chassis	Club	Secteur 1	Secteur 2	Secteur 3	Temps	Ecart	Interv.	Tour
1	26	GOUDCHAUX Oscar		ASK 61	48.133			1:00.286			6
2	11	ZHU Zack	Sodi	Rosny 93	48.241			1:00.441	0.155	0.155	7
3	10	SALEILLES Romain	Energy Corse	BRK	48.500			1:00.750	0.464	0.309	7
4	8	ESTEVEES Pablo	Energy Corse	BRK	48.640			1:00.819	0.533	0.069	5
5	5	ROLLAND-ROBLES Nils	Birel	Mantes	49.126			1:01.510	1.224	0.691	5
6	6	GOMIS Eliot	Kosmic	Angerville	49.110			1:01.693	1.407	0.183	7
7	9	THIEBAULT Noam	Redspeed	Sens/Paris	49.529			1:02.176	1.890	0.483	7
8	7	MEUSNIER Arthur	KR	Angerville	51.469			1:04.038	3.752	1.862	5
9	4	TEIXEIRA Eloise	Kosmic	JBH	52.360			1:05.672	5.386	1.634	6
10	44	PETIT Mael	Birel	Rosny 93	53.958			1:07.639	7.353	1.967	4



CHP.IDF. Minime

Libres 2 (I2)

Best Sectors Analysis

Pour information, sans valeur officielle

Minime

S1			S2			S3			Ideal Lap Times						
Clt	N°	Temps	Clt	N°	Temps	Clt	N°	Temps	Clt	N°	Pilote	p-l	Ideal Lap	Best Lap	Diff.
1	26	48.133													
2	11	48.241													
3	10	48.500													
4	8	48.640													
5	6	49.110													
6	5	49.126													
7	9	49.529													
8	7	51.355													
9	4	52.360													
10	44	53.958													



Minime

CHP.IDF. Minime Libres 2 (I2) Analyse des tours

Pour information, sans valeur officielle

Tours	Secteur 1	Secteur 2	Secteur 3	Temps au tour
N°4 TEIXEIRA Eloise				
1	57.348			1:10.916
2	55.905			1:09.893
3	55.526			1:09.355
4	59.759			1:13.825
5	58.474			1:11.446
6	52.360			1:05.672

Tours	Secteur 1	Secteur 2	Secteur 3	Temps au tour
N°5 ROLLAND-ROBLES Nils				
1	49.752			1:02.331
2	49.830			1:09.938
3	49.720			1:02.199
4	49.127			1:01.569
5	49.126			1:01.510
6	51.173			1:03.611
7	49.763			1:02.183

Tours	Secteur 1	Secteur 2	Secteur 3	Temps au tour
N°6 GOMIS Eliot				
1	49.890			1:02.786
2	50.810			1:03.425
3	50.507			1:03.320
4	49.260			1:01.911
5	49.541			1:01.897
6	49.645			1:02.166
7	49.110			1:01.693

Tours	Secteur 1	Secteur 2	Secteur 3	Temps au tour
N°7 MEUSNIER Arthur				
1	1:00.225			1:13.394
2	52.375			1:05.356
3	51.698			1:04.238
4	51.385			1:04.205
5	51.469			1:04.038
6	51.680			1:04.313
7	51.355			1:04.110

Tours	Secteur 1	Secteur 2	Secteur 3	Temps au tour
N°8 ESTEVES Pablo				
1	49.944			1:03.173
2	50.676			1:05.216
3	49.252			1:01.733
4	51.433			1:03.943
5	48.640			1:00.819
6	49.337			1:01.561
7	48.735			1:01.019

Tours	Secteur 1	Secteur 2	Secteur 3	Temps au tour
N°9 THIEBAULT Noam				
1	54.732			1:07.616
2	51.791			1:06.427
3	50.572			1:03.178
4	49.960			1:02.424
5	50.163			1:02.599
6	50.044			1:02.759
7	49.529			1:02.176

Tours	Secteur 1	Secteur 2	Secteur 3	Temps au tour
N°10 SALEILLES Romain				
1	49.067			1:01.701
2	49.839			1:02.733
3	51.115			1:03.750
4	49.102			1:01.556
5	49.125			1:01.362
6	48.955			1:01.205
7	48.500			1:00.750

Tours	Secteur 1	Secteur 2	Secteur 3	Temps au tour
N°11 ZHU Zack				
1	53.136			1:05.774

Tours	Secteur 1	Secteur 2	Secteur 3	Temps au tour
2	48.918			1:01.259
3	48.709			1:01.215
4	48.611			1:00.884
5	48.466			1:00.630
6	52.592			1:04.859
7	48.241			1:00.441

Tours	Secteur 1	Secteur 2	Secteur 3	Temps au tour
N°26 GOUDCHAUX Oscar				
1	49.492			1:01.826
2	48.845			1:01.152
3	48.795			1:01.051
4	48.381			1:00.643
5	48.323			1:00.695
6	48.133			1:00.286
7	48.273			1:00.512

Tours	Secteur 1	Secteur 2	Secteur 3	Temps au tour
N°44 PETIT Mael				
1	1:11.400			1:27.213
2	55.419			1:09.146
3	2:10.542			2:24.653
4	53.958			1:07.639




Minime

CHP.IDF. Minime
Libres 3 (I3)
Résultats

Sous réserve du contrôle technique ou d'incidents d'ordre sportif

Clt	N°	Pilote	Chassis	Club	Secteur 1	Secteur 2	Secteur 3	Temps	Ecart	Interv.	Tour
1	26	GOUDCHAUX Oscar		ASK 61	47.805			59.975			7
2	11	ZHU Zack	Sodi	Rosny 93	47.973			1:00.202	0.227	0.227	7
3	8	ESTEVEES Pablo	Energy Corse	BRK	48.107			1:00.244	0.269	0.042	7
4	10	SALEILLES Romain	Energy Corse	BRK	48.175			1:00.392	0.417	0.148	3
5	6	GOMIS Eliot	Kosmic	Angerville	48.593			1:00.858	0.883	0.466	7
6	5	ROLLAND-ROBLES Nils	Birel	Mantes	48.958			1:01.320	1.345	0.462	7
7	9	THIEBAULT Noam	Redspeed	Sens/Paris	49.088			1:01.809	1.834	0.489	6
8	7	MEUSNIER Arthur	KR	Angerville	50.028			1:02.553	2.578	0.744	8
9	44	PETIT Mael	Birel	Rosny 93	53.929			1:07.330	7.355	4.777	3
10	4	TEIXEIRA Eloise	Kosmic	JBH	55.983			1:09.908	9.933	2.578	6



CHP.IDF. Minime

Libres 3 (I3)

Best Sectors Analysis

Pour information, sans valeur officielle

Minime

S1			S2			S3			Ideal Lap Times						
Clt	N°	Temps	Clt	N°	Temps	Clt	N°	Temps	Clt	N°	Pilote	p-l	Ideal Lap	Best Lap	Diff.
1	26	47.788													
2	11	47.973													
3	8	48.107													
4	10	48.175													
5	6	48.593													
6	5	48.958													
7	9	49.088													
8	7	50.028													
9	44	53.929													
10	4	55.983													



Minime

CHP.IDF. Minime Libres 3 (I3) Analyse des tours

Pour information, sans valeur officielle

Tours	Secteur 1	Secteur 2	Secteur 3	Temps au tour
N°4 TEIXEIRA Eloise				
1	57.214			1:10.522
2	57.037			1:10.607
3	1:05.390			1:19.542
4	1:40.599			1:54.866
5	1:02.240			1:16.922
6	55.983			1:09.908
N°5 ROLLAND-ROBLES Nils				
1	52.578			1:05.249
2	50.014			1:02.498
3	49.186			1:01.745
4	49.343			1:01.733
5	49.327			1:01.945
6	49.721			1:02.167
7	48.958			1:01.320
8	49.008			1:01.478
N°6 GOMIS Eliot				
1	52.347			1:04.896
2	49.800			1:02.161
3	49.297			1:01.790
4	49.283			1:01.826
5	50.804			1:03.237
6	48.835			1:01.332
7	48.593			1:00.858
8	48.948			1:01.455
N°7 MEUSNIER Arthur				
1	53.314			1:06.138
2	50.816			1:03.796
3	50.590			1:03.194
4	50.845			1:03.865
5	50.072			1:02.640
6	50.654			1:03.436
7	50.061			1:02.603
8	50.028			1:02.553
N°8 ESTEVES Pablo				
1	53.717			1:06.151
2	49.104			1:01.321
3	49.122			1:01.470
4	49.377			1:01.779
5	48.237			1:01.146
6	48.359			1:00.772
7	48.107			1:00.244
8	48.262			1:00.534
N°9 THIEBAULT Noam				
1	56.168			1:08.835
2	49.711			1:02.382
3	50.683			1:03.125
4	49.740			1:02.560
5	49.841			1:02.351
6	49.088			1:01.809
7	49.648			1:02.172
8	49.714			1:02.354
N°10 SALEILLES Romain				
1	51.389			1:03.790
2	49.003			1:01.357
3	48.175			1:00.392
4	49.205			1:01.608

Tours	Secteur 1	Secteur 2	Secteur 3	Temps au tour
5	49.158			1:01.661
6	49.245			1:01.539
7	48.456			1:00.713
8	48.269			1:00.508
N°11 ZHU Zack				
1	53.540			1:05.874
2	49.035			1:01.221
3	49.088			1:01.691
4	48.802			1:00.997
5	48.492			1:01.196
6	48.545			1:01.042
7	47.973			1:00.202
8	48.170			1:00.730
N°26 GOUDCHAUX Oscar				
1	51.129			1:03.400
2	48.174			1:00.363
3	48.071			1:00.249
4	47.907			1:00.093
5	47.788			1:00.104
6	48.266			1:00.487
7	47.805			59.975
8	48.214			1:00.692
N°44 PETIT Mael				
1	1:32.809			1:47.047
2	54.986			1:08.831
3	53.929			1:07.330
4	57.398			1:11.105
5	54.050			1:08.081
6	54.295			1:07.914
7	54.224			1:07.616



Minime

CHP.IDF. Minime
Libres 4 (I4)
Résultats

Sous réserve du contrôle technique ou d'incidents d'ordre sportif

Clt	N°	Pilote	Chassis	Club	Secteur 1	Secteur 2	Secteur 3	Temps	Ecart	Interv.	Tour
1	26	GOUDCHAUX Oscar		ASK 61	18.674	19.531	21.363	59.568			8
2	11	ZHU Zack	Sodi	Rosny 93	18.812	19.772	21.437	1:00.021	0.453	0.453	7
3	10	SALEILLES Romain	Energy Corse	BRK	19.057	20.000	21.522	1:00.579	1.011	0.558	7
4	6	GOMIS Eliot	Kosmic	Angerville	19.414	20.195	21.770	1:01.379	1.811	0.800	3
5	5	ROLLAND-ROBLES Nils	Birel	Mantes	19.186	20.351	22.010	1:01.547	1.979	0.168	6
6	9	THIEBAULT Noam	Redspeed	Sens/Paris	19.556	20.133	22.153	1:01.842	2.274	0.295	8
7	7	MEUSNIER Arthur	KR	Angerville	19.769	20.369	22.166	1:02.304	2.736	0.462	8
8	44	PETIT Mael	Birel	Rosny 93	21.465	22.163	23.968	1:07.596	8.028	5.292	5
9	4	TEIXEIRA Eloise	Kosmic	JBH	21.357	22.140	24.291	1:07.788	8.220	0.192	5



Minime


CHP.IDF. Minime

Libres 4 (I4)

Pour information, sans valeur officielle

Best Sectors Analysis

S1			S2			S3			Ideal Lap Times						
Clt	N°	Temps	Clt	N°	Temps	Clt	N°	Temps	Clt	N°	Pilote	p-l	Ideal Lap	Best Lap	Diff.
1	26	18.674	1	26	19.531	1	11	21.324	1	26	GOUDCHAUX Oscar		59.564	59.568	0.004
2	11	18.812	2	11	19.765	2	26	21.359	2	11	ZHU Zack		59.901	1:00.021	0.120
3	10	19.047	3	10	19.993	3	10	21.522	3	10	SALEILLES Romain		1:00.562	1:00.579	0.017
4	6	19.119	4	6	20.101	4	5	21.749	4	6	GOMIS Eliot		1:00.980	1:01.379	0.399
5	5	19.137	5	9	20.133	5	6	21.760	5	5	ROLLAND-ROBLES Nils		1:01.059	1:01.547	0.488
6	9	19.556	6	5	20.173	6	9	22.078	6	9	THIEBAULT Noam		1:01.767	1:01.842	0.075
7	7	19.573	7	7	20.369	7	7	22.166	7	7	MEUSNIER Arthur		1:02.108	1:02.304	0.196
8	4	21.357	8	44	21.588	8	4	23.465	8	4	TEIXEIRA Eloise		1:06.962	1:07.788	0.826
9	44	21.465	9	4	22.140	9	44	23.968	9	44	PETIT Mael		1:07.021	1:07.596	0.575



Minime

CHP.IDF. Minime

Libres 4 (I4)

Analyse des tours

Pour information, sans valeur officielle

Tours	Secteur 1	Secteur 2	Secteur 3	Temps au tour
N°4 TEIXEIRA Eloise				
1	28.917	24.378	25.939	1:19.234
2	22.130	23.066	24.052	1:09.248
3	22.089	22.415	24.088	1:08.592
4	21.430	22.803	25.059	1:09.292
5	21.357	22.140	24.291	1:07.788
6	21.781	22.588	23.465	1:07.834
7	21.651	22.174	24.563	1:08.388

Tours	Secteur 1	Secteur 2	Secteur 3	Temps au tour
N°5 ROLLAND-ROBLES Nils				
1	21.790	20.933	22.017	1:04.740
2	19.483	20.374	21.749	1:01.606
3	19.137	20.465	22.074	1:01.676
4	19.607	20.364	22.254	1:02.225
5	19.467	20.320	21.972	1:01.759
6	19.186	20.351	22.010	1:01.547
7	19.485	20.531	22.207	1:02.223
8	19.337	20.173	22.273	1:01.783

Tours	Secteur 1	Secteur 2	Secteur 3	Temps au tour
N°6 GOMIS Eliot				
1	21.407	20.461	22.144	1:04.012
2	19.440	20.101	21.934	1:01.475
3	19.414	20.195	21.770	1:01.379
4	19.853	20.139	22.169	1:02.161
5	19.550	20.404	21.760	1:01.714
6	19.340	20.544	22.460	1:02.344
7	19.119	20.172	22.296	1:01.587
8	19.357	20.177	22.125	1:01.659

Tours	Secteur 1	Secteur 2	Secteur 3	Temps au tour
N°7 MEUSNIER Arthur				
1	22.045	21.453	22.910	1:06.408
2	20.125	20.741	22.634	1:03.500
3	19.917	21.064	22.741	1:03.722
4	19.793	20.702	22.478	1:02.973
5	19.798	20.566	22.498	1:02.862
6	19.573	20.605	22.677	1:02.855
7	19.912	20.796	22.572	1:03.280
8	19.769	20.369	22.166	1:02.304

Tours	Secteur 1	Secteur 2	Secteur 3	Temps au tour
N°9 THIEBAULT Noam				
1	22.016	21.355	23.621	1:06.992
2	19.917	20.681	22.342	1:02.940
3	20.168	20.732	22.862	1:03.762
4	19.801	20.667	22.078	1:02.546
5	19.742	20.334	22.108	1:02.184
6	20.045	20.643	22.129	1:02.817
7	19.687	20.918	22.084	1:02.689
8	19.556	20.133	22.153	1:01.842

Tours	Secteur 1	Secteur 2	Secteur 3	Temps au tour
N°10 SALEILLES Romain				
1	21.730	20.904	21.962	1:04.596
2	19.466	20.399	21.701	1:01.566
3	19.241	20.005	21.609	1:00.855
4	19.092	19.993	21.641	1:00.726
5	19.047	20.061	21.607	1:00.715
6	19.114	19.993	21.604	1:00.711
7	19.057	20.000	21.522	1:00.579
8	19.400	20.147	21.588	1:01.135

Tours	Secteur 1	Secteur 2	Secteur 3	Temps au tour
N°11 ZHU Zack				
1	25.471	23.968	24.934	1:14.373
2	20.122	22.902	22.113	1:05.137
3	19.278	20.012	21.561	1:00.851

Tours	Secteur 1	Secteur 2	Secteur 3	Temps au tour
4	19.025	20.428	21.324	1:00.777
5	19.151	19.853	21.453	1:00.457
6	19.075	19.765	21.517	1:00.357
7	18.812	19.772	21.437	1:00.021
8	18.875	19.808	21.459	1:00.142

Tours	Secteur 1	Secteur 2	Secteur 3	Temps au tour
N°26 GOUDCHAUX Oscar				
1	25.228	23.997	25.197	1:14.422
2	19.955	22.366	22.550	1:04.871
3	19.176	19.702	21.437	1:00.315
4	18.908	20.099	21.366	1:00.373
5	18.798	19.658	21.363	59.819
6	18.828	19.573	21.401	59.802
7	18.784	19.569	21.359	59.712
8	18.674	19.531	21.363	59.568

Tours	Secteur 1	Secteur 2	Secteur 3	Temps au tour
N°44 PETIT Mael				
1	25.032	24.293	25.640	1:14.965
2	22.019	22.549	24.245	1:08.813
3	21.884	22.000	23.971	1:07.855
4	22.017	22.138	24.177	1:08.332
5	21.465	22.163	23.968	1:07.596
6	22.016	22.528	23.976	1:08.520
7	21.705	21.588	24.679	1:07.972



Minime

CHP.IDF. Minime
Libres 5 (I5)
Résultats

Sous réserve du contrôle technique ou d'incidents d'ordre sportif

Clt	N°	Pilote	Chassis	Club	Secteur 1	Secteur 2	Secteur 3	Temps	Ecart	Interv.	Tour
1	26	GOUDCHAUX Oscar	Redspeed	ASK 61	18.719	19.612	21.351	59.682			8
2	10	SAEILLES Romain	Energy Corse	BRK	18.868	19.719	21.538	1:00.125	0.443	0.443	8
3	8	ESTEVEES Pablo	Energy Corse	BRK	18.895	19.831	21.465	1:00.191	0.509	0.066	8
4	11	ZHU Zack	Sodi	Rosny 93	19.029	19.717	21.473	1:00.219	0.537	0.028	6
5	6	GOMIS Eliot	Kosmic	Angerville	18.928	19.936	21.683	1:00.547	0.865	0.328	7
6	5	ROLLAND-ROBLES Nils	Birel	Mantes	18.959	20.020	21.781	1:00.760	1.078	0.213	3
7	7	MEUSNIER Arthur	KR	Angerville	19.363	20.119	22.222	1:01.704	2.022	0.944	5
8	9	THIEBAULT Noam	Redspeed	Sens/Paris	19.621	20.111	22.119	1:01.851	2.169	0.147	7
9	44	PETIT Mael	Birel	Rosny 93	21.054	21.277	23.215	1:05.546	5.864	3.695	4
10	4	TEIXEIRA Eloise	Kosmic	JBH	21.589	22.156	25.942	1:09.687	10.005	4.141	6
Non classés											
	22	LELAURE Nils	Tony	RACB				Pas de temps			



Minime

CHP.IDF. Minime

Libres 5 (I5)

Best Sectors Analysis

Pour information, sans valeur officielle

S1			S2			S3			Ideal Lap Times						
Clt	N°	Temps	Clt	N°	Temps	Clt	N°	Temps	Clt	N°	Pilote	p-l	Ideal Lap	Best Lap	Diff.
1	26	18.698	1	26	19.507	1	26	21.351	1	26	GOUDCHAUX Oscar		59.556	59.682	0.126
2	10	18.868	2	8	19.705	2	11	21.368	2	10	SALEILLES Romain		1:00.047	1:00.125	0.078
3	8	18.895	3	11	19.717	3	10	21.460	3	8	ESTEVEES Pablo		1:00.065	1:00.191	0.126
4	6	18.928	4	10	19.719	4	8	21.465	4	11	ZHU Zack		1:00.083	1:00.219	0.136
5	5	18.959	5	6	19.936	5	5	21.567	5	6	GOMIS Eliot		1:00.515	1:00.547	0.032
6	11	18.998	6	5	20.000	6	6	21.651	6	5	ROLLAND-ROBLES Nils		1:00.526	1:00.760	0.234
7	7	19.363	7	9	20.111	7	9	21.916	7	7	MEUSNIER Arthur		1:01.453	1:01.704	0.251
8	9	19.621	8	7	20.119	8	7	21.971	8	9	THIEBAULT Noam		1:01.648	1:01.851	0.203
9	44	21.054	9	44	21.210	9	44	23.215	9	44	PETIT Mael		1:05.479	1:05.546	0.067
10	4	21.528	10	4	21.971	10	4	24.721	10	4	TEIXEIRA Eloise		1:08.220	1:09.687	1.467



Minime

CHP.IDF. Minime

Libres 5 (I5)

Analyse des tours

Pour information, sans valeur officielle

Tours	Secteur 1	Secteur 2	Secteur 3	Temps au tour
N°4 TEIXEIRA Eloise				
1	29.257	23.614	26.325	1:19.196
2	21.979	21.971	35.159	1:19.109
3	21.528	23.863	25.809	1:11.200
4	21.739	23.281	24.737	1:09.757
5	38.224	24.823	24.721	1:27.768
6	21.589	22.156	25.942	1:09.687
7	22.756	23.600	24.775	1:11.131

Tours	Secteur 1	Secteur 2	Secteur 3	Temps au tour
N°5 ROLLAND-ROBLES Nils				
1	20.570	20.637	21.678	1:02.885
2	19.089	20.267	21.567	1:00.923
3	18.959	20.020	21.781	1:00.760
4	19.050	20.071	22.317	1:01.438
5	19.488	20.250	21.720	1:01.458
6	19.232	20.023	21.966	1:01.221
7	19.048	20.100	21.799	1:00.947
8	19.242	20.000	21.708	1:00.950

Tours	Secteur 1	Secteur 2	Secteur 3	Temps au tour
N°6 GOMIS Eliot				
1	20.565	20.012	21.706	1:02.283
2	19.359	20.342	21.651	1:01.352
3	19.311	20.036	21.949	1:01.296
4	20.216	20.343	22.329	1:02.888
5	20.297	20.989	22.780	1:04.066
6	18.950	22.535	23.358	1:04.843
7	18.928	19.936	21.683	1:00.547
8	18.967	19.962	21.774	1:00.703

Tours	Secteur 1	Secteur 2	Secteur 3	Temps au tour
N°7 MEUSNIER Arthur				
1	21.833	20.958	22.503	1:05.294
2	19.932	20.283	22.601	1:02.816
3	20.089	20.403	22.195	1:02.687
4	19.443	20.216	22.154	1:01.813
5	19.363	20.119	22.222	1:01.704
6	19.387	20.437	22.598	1:02.422
7	19.575	20.159	21.971	1:01.705

Tours	Secteur 1	Secteur 2	Secteur 3	Temps au tour
N°8 ESTEVES Pablo				
1	20.020	20.323	21.689	1:02.032
2	19.154	19.965	21.467	1:00.586
3	18.911	19.825	21.529	1:00.265
4	18.940	19.831	21.505	1:00.276
5	19.092	19.949	21.806	1:00.847
6	20.838	19.709	21.564	1:02.111
7	19.367	19.705	21.636	1:00.708
8	18.895	19.831	21.465	1:00.191

Tours	Secteur 1	Secteur 2	Secteur 3	Temps au tour
N°9 THIEBAULT Noam				
1	20.977	20.415	22.239	1:03.631
2	19.669	20.726	22.129	1:02.524
3	19.889	20.273	22.048	1:02.210
4	19.861	20.636	22.294	1:02.791
5	19.798	20.163	21.951	1:01.912
6	20.624	21.103	21.916	1:03.643
7	19.621	20.111	22.119	1:01.851
8	19.643	20.239	22.138	1:02.020

Tours	Secteur 1	Secteur 2	Secteur 3	Temps au tour
N°10 SALEILLES Romain				
1	20.465	20.171	21.523	1:02.159
2	19.001	19.862	21.460	1:00.323
3	19.138	19.954	21.790	1:00.882
4	19.045	20.014	21.857	1:00.916

Tours	Secteur 1	Secteur 2	Secteur 3	Temps au tour
5	18.980	19.891	22.439	1:01.310
6	20.679	19.729	21.550	1:01.958
7	18.972	20.103	21.636	1:00.711
8	18.868	19.719	21.538	1:00.125

Tours	Secteur 1	Secteur 2	Secteur 3	Temps au tour
N°11 ZHU Zack				
1	20.553	20.341	21.412	1:02.306
2	19.035	19.912	21.368	1:00.315
3	18.998	19.750	21.614	1:00.362
4	19.522	20.818	21.994	1:02.334
5	19.176	19.739	21.523	1:00.438
6	19.029	19.717	21.473	1:00.219
7	19.073	19.931	21.618	1:00.622
8	19.005	19.752	21.589	1:00.346

Tours	Secteur 1	Secteur 2	Secteur 3	Temps au tour
N°26 GOUDCHAUX Oscar				
1	20.176	19.803	21.497	1:01.476
2	18.874	19.755	21.402	1:00.031
3	18.806	19.608	21.359	59.773
4	18.698	19.612	21.477	59.787
5	18.894	19.507	21.361	59.762
6	19.688	20.232	21.463	1:01.383
7	19.061	19.631	21.518	1:00.210
8	18.719	19.612	21.351	59.682

Tours	Secteur 1	Secteur 2	Secteur 3	Temps au tour
N°44 PETIT Mael				
1	24.839	25.552	25.175	1:15.566
2	21.859	21.943	1:11.531	1:55.333
3	22.079	21.712	23.863	1:07.654
4	21.054	21.277	23.215	1:05.546
5	30.016	21.915	31.796	1:23.727
6	21.153	21.210	23.385	1:05.748



CHP.IDF. Minime
Chrono (ch)
Résultats

Document 6.1 OFFICIEL

Sous réserve du contrôle technique ou d'incidents d'ordre sportif

Minime

Clt	N°	Pilote	Chassis	Club	Secteur 1	Secteur 2	Secteur 3	Temps	Ecart	Interv.	Tour
1	26	GOUDCHAUX Oscar	Redspeed	ASK 61	18.597	19.513	21.257	59.367			6
2	11	ZHU Zack	Sodi	Rosny 93	18.782	19.712	21.284	59.778	0.411	0.411	4
3	8	ESTEVEES Pablo	Energy Corse	BRK	18.887	19.607	21.395	59.889	0.522	0.111	6
4	6	GOMIS Eliot	Kosmic	Angerville	18.862	19.666	21.493	1:00.021	0.654	0.132	5
5	10	SALEILLES Romain	Energy Corse	BRK	18.923	19.651	21.448	1:00.022	0.655	0.001	5
6	5	ROLLAND-ROBLES Nils	Birel	Mantes	18.980	19.896	21.599	1:00.475	1.108	0.453	6
7	7	MEUSNIER Arthur	KR	Angerville	19.426	20.025	21.718	1:01.169	1.802	0.694	4
8	9	THIEBAULT Noam	Redspeed	Sens/Paris	19.602	19.950	21.619	1:01.171	1.804	0.002	5
9	44	PETIT Mael	Birel	Rosny 93	20.602	21.547	22.606	1:04.755	5.388	3.584	7
10	4	TEIXEIRA Eloise	Kosmic	JBH	22.661	21.234	26.503	Hors Course			5

N°4 TEIXEIRA Eloise : Pilote reconnu en non-conformité de poids (Art. 11 du règlement CIK2021). Suivant la décision sportive N°1.



DOCUMENT N° 1

DÉCISION DES COMMISSAIRES SPORTIFS
STEWARDS' DECISION

PÉNALITÉ INFLIGÉE AU CONCURRENT (NOM) : **TEIXEIRA Samuel**
PENALTY INFLICTED UPON THE ENTRANT (NAME):

NUMERO DE LICENCE / LICENSE NUMBER : **309720**

N° : **4**
No.:

PILOTE : **TEIXEIRA Eloise**
DRIVER:

Concerne la partie de l'Épreuve : **Minime - Chrono**
Concerns the part of the event:

ÉNONCÉ / STATEMENT:

Disqualification de la manche concernée

MOTIF / REASON:

Pilote reconnu en non-conformité de poids (Article n°11.G des PS du CIK2021)

* Le soussigné reconnaît avoir reçu copie de la présente notification et avoir été informé des voies de recours : DROIT D'APPEL, Règlementation ASN et des conséquences qui en découlent (juridiques et financières).

Le concurrent doit déclarer, par écrit, dans l'heure qui suit la notification ou la publication de la décision, au Directeur de Course ou à un Commissaire Sportif, son intention de faire appel. Il doit joindre impérativement à cette déclaration d'appel une caution d'appel de : 3300 € (appel national FFSA). Il doit confirmer intention en envoyant sa lettre à l'ASN dans les formes et délais prévus par les règlements applicables.

Décision annoncée
Decision announced

Date / Date: **05/06/2021**

Heure / Time: **15:29**

Nom / Name

Signature

Président du Collège / Chairman of the Panel:

Membres du Collège / Members of the Panel:

NOTIFICATION AU CONCURRENT CONCERNÉ / NOTIFICATION TO THE RELEVANT ENTRANT

Je soussigné :
I undersigned: Nom personnel / personal name

Représentant du Concurrent : **TEIXEIRA Samuel**
Representing the Entrant: Nom du Concurrent / Entrant's name

Certifie avoir reçu notification du document N° **1** des Commissaires Sportifs de l'Épreuve.
Certify that I have been notified of document No. **1** by the Stewards of the Meeting.

Date :

Heure / Time:

Signature :



Minime

CHP.IDF. Minime

Chrono (ch)

Best Sectors Analysis

Pour information, sans valeur officielle

S1			S2			S3			Ideal Lap Times						
Clt	N°	Temps	Clt	N°	Temps	Clt	N°	Temps	Clt	N°	Pilote	p-l	Ideal Lap	Best Lap	Diff.
1	26	18.592	1	26	19.456	1	26	21.200	1	26	GOUDCHAUX Oscar		59.248	59.367	0.119
2	10	18.756	2	11	19.561	2	11	21.284	2	11	ZHU Zack		59.627	59.778	0.151
3	8	18.776	3	6	19.604	3	8	21.395	3	8	ESTEVEES Pablo		59.778	59.889	0.111
4	11	18.782	4	8	19.607	4	10	21.403	4	10	SALEILLES Romain		59.810	1:00.022	0.212
5	5	18.857	5	10	19.651	5	6	21.477	5	6	GOMIS Eliot		59.943	1:00.021	0.078
6	6	18.862	6	7	19.830	6	9	21.587	6	5	ROLLAND-ROBLES Nils		1:00.352	1:00.475	0.123
7	7	19.218	7	5	19.896	7	5	21.599	7	7	MEUSNIER Arthur		1:00.682	1:01.169	0.487
8	9	19.332	8	9	19.950	8	7	21.634	8	9	THIEBAULT Noam		1:00.869	1:01.171	0.302
9	44	20.444	9	44	21.281	9	44	22.606	9	44	PETIT Mael		1:04.331	1:04.755	0.424



Minime

CHP.IDF. Minime Chrono (ch) Analyse des tours

Pour information, sans valeur officielle

Tours	Secteur 1	Secteur 2	Secteur 3	Temps au tour
N°4 TEIXEIRA Eloise				
1	24.121	22.283	26.280	1:12.684
2	22.094	25.567	27.297	1:14.958
3	23.860	23.620	26.198	1:13.678
4	21.964	25.577	24.951	1:12.492
5	22.661	21.234	26.503	1:10.398
6	22.843	23.768	29.921	1:16.532

Tours	Secteur 1	Secteur 2	Secteur 3	Temps au tour
N°5 ROLLAND-ROBLES Nils				
1	23.104	20.497	21.970	1:05.571
2	19.343	20.413	22.332	1:02.088
3	20.204	20.213	21.804	1:02.221
4	19.163	20.305	21.644	1:01.112
5	18.857	20.081	21.754	1:00.692
6	18.980	19.896	21.599	1:00.475
7	18.914	20.104	21.773	1:00.791
8	18.948	20.092	21.618	1:00.658

Tours	Secteur 1	Secteur 2	Secteur 3	Temps au tour
N°6 GOMIS Eliot				
1	20.961	20.422	21.723	1:03.106
2	19.374	19.794	21.561	1:00.729
3	19.025	19.759	22.414	1:01.198
4	19.081	19.792	21.669	1:00.542
5	18.862	19.666	21.493	1:00.021
6	19.045	19.604	21.477	1:00.126
7	19.504	19.927	21.581	1:01.012
8	18.998	19.690	21.572	1:00.260

Tours	Secteur 1	Secteur 2	Secteur 3	Temps au tour
N°7 MEUSNIER Arthur				
1	22.209	20.525	22.482	1:05.216
2	19.383	20.783	22.042	1:02.208
3	21.417	20.213	21.634	1:03.264
4	19.426	20.025	21.718	1:01.169
5	19.838	19.988	22.049	1:01.875
6	19.480	19.830	32.514	1:11.824
7	19.907	20.160	22.027	1:02.094
8	19.218	20.182	22.177	1:01.577

Tours	Secteur 1	Secteur 2	Secteur 3	Temps au tour
N°8 ESTEVES Pablo				
1	23.970	20.490	21.818	1:06.278
2	19.432	19.714	21.439	1:00.585
3	19.225	20.996	21.901	1:02.122
4	18.989	23.568	23.139	1:05.696
5	18.823	19.658	21.481	59.962
6	18.887	19.607	21.395	59.889
7	18.776	19.706	22.242	1:00.724
8	19.035	19.703	21.497	1:00.235

Tours	Secteur 1	Secteur 2	Secteur 3	Temps au tour
N°9 THIEBAULT Noam				
1	23.195	20.635	21.866	1:05.696
2	19.530	20.245	21.733	1:01.508
3	20.174	20.070	21.594	1:01.838
4	19.637	20.055	21.587	1:01.279
5	19.602	19.950	21.619	1:01.171
6	19.772	20.126	22.029	1:01.927
7	19.360	21.223	22.775	1:03.358
8	19.332	20.534	21.661	1:01.527

Tours	Secteur 1	Secteur 2	Secteur 3	Temps au tour
N°10 SALEILLES Romain				
1	21.148	20.542	21.862	1:03.552
2	19.175	20.194	21.792	1:01.161
3	18.954	19.947	21.569	1:00.470
4	18.912	20.133	21.537	1:00.582

Tours	Secteur 1	Secteur 2	Secteur 3	Temps au tour
5	18.923	19.651	21.448	1:00.022
6	18.756	19.769	21.760	1:00.285
7	18.893	19.814	21.832	1:00.539
8	19.052	19.729	21.403	1:00.184

Tours	Secteur 1	Secteur 2	Secteur 3	Temps au tour
N°11 ZHU Zack				
1	21.080	20.007	21.584	1:02.671
2	19.299	19.770	21.398	1:00.467
3	18.794	19.684	21.326	59.804
4	18.782	19.712	21.284	59.778
5	18.950	19.561	21.446	59.957
6	19.034	19.876	22.110	1:01.020
7	19.428	20.650	22.042	1:02.120
8	18.973	19.831	21.307	1:00.111

Tours	Secteur 1	Secteur 2	Secteur 3	Temps au tour
N°26 GOUDCHAUX Oscar				
1	22.605	20.047	21.470	1:04.122
2	18.947	19.516	21.279	59.742
3	18.824	19.541	21.275	59.640
4	18.737	19.456	21.246	59.439
5	18.742	19.466	21.221	59.429
6	18.597	19.513	21.257	59.367
7	18.592	19.478	21.455	59.525
8	18.687	19.485	21.200	59.372

Tours	Secteur 1	Secteur 2	Secteur 3	Temps au tour
N°44 PETIT Mael				
1	26.139	24.835	26.738	1:17.712
2	22.775	22.702	25.198	1:10.675
3	21.254	21.281	24.290	1:06.825
4	20.444	21.604	24.122	1:06.170
5	21.822	21.429	23.722	1:06.973
6	21.083	21.899	23.738	1:06.720
7	20.602	21.547	22.606	1:04.755



Minime

CHP.IDF. Minime
Manche 1 (m1)
Résultats

Sous réserve du contrôle technique ou d'incidents d'ordre sportif


Cl.	p-l	N°	Pilote	Club	Chassis	Meilleur S1	Meilleur S2	Meilleur S3	Meilleur tour	Interv.	Ecart
1	=	26	GOUDCHAUX Oscar	ASK 61	Redspeed	18.649	19.552	21.398	59.625		
2	▲1	8	ESTEVES Pablo	BRK	Energy Corse	18.784	19.598	21.565	1:00.221	4.493	4.493
3	▼1	11	ZHU Zack	Rosny 93	Sodi	18.809	19.728	21.433	1:00.121	0.148	4.641
4	▲1	10	SAEILLES Romain	BRK	Energy Corse	18.779	19.642	21.552	1:00.205	1.273	5.914
5	▼1	6	GOMIS Eliot	Angerville	Kosmic	18.923	19.701	21.546	1:00.442	0.147	6.061
6	=	5	ROLLAND-ROBLES Nils	Mantes	Birel	18.875	19.915	21.762	1:00.766	2.380	8.441
7	▲1	9	THIEBAULT Noam	Sens/Paris	Redspeed	19.245	20.103	21.581	1:01.265	4.717	13.158
8	▼1	7	MEUSNIER Arthur	Angerville	KR	19.119	20.124	21.945	1:01.283	0.027	13.185
9	=	44	PETIT Mael	Rosny 93	Birel	20.428	21.012	23.026	1:05.137	25.293	38.478
10	=	4	TEIXEIRA Eloise	JBH	Kosmic	21.109	21.607	24.666	1:08.247	1 Tour	1 Tour

Tête de course : N°26 GOUDCHAUX Oscar (1-6)

Départ : 05/06 - 16:27:43

Meilleur tour : N°26 GOUDCHAUX Oscar 59.625 72.45 km/h

Record de l'épreuve : N°26 GOUDCHAUX Oscar 59.367 72.77 km/h



Minime

CHP.IDF. Minime
Manche 1 (m1)
Tableau des tours

Pour information, sans valeur officielle

	1	2	3	4	5	6	7	8	9	10	11
Grille	26	11	8	6	10	5	7	9	44	4	22
Départ	26	11	8	10	6	7	5	9	44	4	
Tour 1 <small>Intervalle</small>	26	11 0.5	8 0.2	10 0.1	6 0.6	5 1.3	7 1.2	9 0.7	44 3.4	4 3.7	
Tour 2	26	11 1.0	8 0.2	10 0.2	6 0.7	5 1.8	7 1.8	9 0.5	44 7.5	4 17.9	
Tour 3	26	8 1.7	11 0.0	10 0.1	6 0.9	5 2.2	7 2.5	9 0.2	44 12.1	4 24.5	
Tour 4	26	8 3.2	11 0.4	10 0.4	6 0.3	5 2.0	7 2.9	9 0.4	44 15.8	4 34.0	
Tour 5	26	8 3.9	11 0.4	10 0.5	6 0.4	5 2.0	7 3.8	9 0.2	44 20.0	X 36.5	
Tour 6	26	8 4.4	11 0.1	10 1.2	6 0.1	5 2.3	9 4.7	7 0.0	44 25.2		



Minime

CHP.IDF. Minime Manche 1 (m1) Analyse des tours

Pour information, sans valeur officielle

Tours	Secteur 1	Secteur 2	Secteur 3	Temps au tour
N°4 TEIXEIRA Eloise				
1	21.109	23.521	25.040	1:09.670
2	30.916	23.644	25.357	1:19.917
3	23.086	24.443	24.856	1:12.385
4	21.896	26.837	25.918	1:14.651
5	21.974	21.607	24.666	1:08.247

N°5 ROLLAND-ROBLES Nils				
1	20.097	20.345	22.025	1:02.467
2	19.007	20.132	21.924	1:01.063
3	19.013	20.058	21.771	1:00.842
4	18.912	19.915	22.090	1:00.917
5	19.082	19.922	21.762	1:00.766
6	18.875	20.051	21.883	1:00.809

N°6 GOMIS Eliot				
1	19.668	20.233	21.614	1:01.515
2	19.213	19.701	21.667	1:00.581
3	18.975	19.921	21.546	1:00.442
4	19.383	20.103	21.668	1:01.154
5	18.923	20.044	21.719	1:00.686
6	19.071	19.749	21.707	1:00.527

N°7 MEUSNIER Arthur				
1	21.116	20.883	22.052	1:04.051
2	19.289	20.189	22.229	1:01.707
3	19.232	20.243	22.022	1:01.497
4	19.201	20.137	21.945	1:01.283
5	19.119	20.188	22.399	1:01.706
6	19.147	20.124	22.432	1:01.703

N°8 ESTEVES Pablo				
1	19.416	19.867	21.740	1:01.023
2	18.976	19.871	21.646	1:00.493
3	19.058	19.598	21.565	1:00.221
4	19.449	19.898	21.738	1:01.085
5	18.842	19.833	21.805	1:00.480
6	18.784	19.870	21.723	1:00.377

N°9 THIEBAULT Noam				
1	21.046	20.715	21.937	1:03.698
2	19.487	20.149	21.886	1:01.522
3	19.269	20.103	21.893	1:01.265
4	19.636	20.233	21.581	1:01.450
5	19.245	20.424	21.796	1:01.465
6	19.497	20.186	21.782	1:01.465


N°10 SALEILLES Romain				
1	19.372	19.981	21.639	1:00.992
2	19.049	19.808	21.663	1:00.520
3	19.011	19.642	21.552	1:00.205
4	19.997	20.203	21.588	1:01.788
5	18.779	20.108	21.631	1:00.518
6	18.822	20.067	21.984	1:00.873

N°11 ZHU Zack				
1	19.259	19.912	21.677	1:00.848
2	18.987	19.912	21.527	1:00.426
3	18.997	19.728	21.815	1:00.540
4	20.207	19.856	21.433	1:01.496
5	18.909	19.758	21.774	1:00.441
6	18.809	19.761	21.551	1:00.121

N°26 GOUDCHAUX Oscar				
1	19.126	19.805	21.454	1:00.385

Tours	Secteur 1	Secteur 2	Secteur 3	Temps au tour
2	18.720	19.706	21.445	59.871
3	18.718	19.632	21.452	59.802
4	18.675	19.552	21.398	59.625
5	18.649	19.600	21.514	59.763
6	18.763	19.587	21.497	59.847

N°44 PETIT Mael				
1	21.447	21.410	23.774	1:06.631
2	20.428	21.333	23.951	1:05.712
3	21.345	21.416	23.026	1:05.787
4	20.546	21.012	23.579	1:05.137
5	20.749	21.631	23.371	1:05.751
6	20.888	21.638	24.170	1:06.696



22	LELAURE Nils	11	
		10	4
			TEIXEIRA Eloise
44	PETIT Mael	9	
		8	9
			THIEBAULT Noam
7	MEUSNIER Arthur	7	
		6	5
			ROLLAND-ROBLES Nils
10	SALEILLES Romain	5	
		4	6
			GOMIS Eliot
8	ESTEVEES Pablo	3	
		2	11
			ZHU Zack
26	GOUDCHAUX Oscar	1	

POLE POSITION





CHP.IDF. Minime

Document 10.1 OFFICIEL

Minime

Manche 2 (m2)

Résultats

Sous réserve du contrôle technique ou d'incidents d'ordre sportif

Cl	p-l	N°	Pilote	Club	Chassis	Meilleur S1	Meilleur S2	Meilleur S3	Meilleur tour	Interv.	Ecart	Pénalité
1	=	26	GOUDCHAUX Oscar	ASK 61	Redspeed	18.845	19.702	21.514	1:00.061			
2	▲ ³	10	SALEILLES Romain	BRK	Energy Corse	19.068	19.891	21.642	1:00.659	3.493	3.493	
3	▲ ¹	6	GOMIS Eliot	Angerville	Kosmic	19.067	19.856	21.658	1:00.661	0.916	4.409	
4	▲ ⁴	9	THIEBAULT Noam	Sens/Paris	Redspeed	19.271	20.197	21.835	1:01.770	7.408	11.817	
5	▲ ²	7	MEUSNIER Arthur	Angerville	KR	19.380	20.188	21.688	1:01.471	0.391	12.208	
6	▼ ⁴	11	ZHU Zack	Rosny 93	Sodi	19.026	19.686	21.507	1:00.621	1.041	13.249	
7	▼ ⁴	8	ESTEVEES Pablo	BRK	Energy Corse	18.991	19.761	21.550	1:00.883	0.057	13.306	+10.000
8	▼ ²	5	ROLLAND-ROBLES Nils	Mantes	Birel	19.093	20.075	21.884	1:01.214	4.927	18.233	
9	▲ ¹	4	TEIXEIRA Eloise	JBH	Kosmic	21.142	22.303	23.539	1:07.487	32.995	51.228	
10	▼ ¹	44	PETIT Mael	Rosny 93	Birel	20.756	21.188	23.061	1:05.787	8.140	59.368	

N°8 ESTEVES Pablo : Défaut de maîtrise Art2.24 du règlement CIK2021. Suivant la décision sportive N°14.

Tête de course : N°26 GOUDCHAUX Oscar (1-6)

Départ : 06/06 - 09:02:44

Meilleur tour : N°26 GOUDCHAUX Oscar 1:00.061 71.93 km/h

Météo : Soleil Air : 14°C Piste : Sèche

Record de l'épreuve : N°26 GOUDCHAUX Oscar 59.367 72.77 km/h

N°8 INVEST 05:47 Tour 5



DOCUMENT N° 14

DÉCISION DES COMMISSAIRES SPORTIFS
STEWARDS' DECISION

PÉNALITÉ INFLIGÉE AU CONCURRENT (NOM) : **ESTEVEES Bruno**
PENALTY INFLICTED UPON THE ENTRANT (NAME):

NUMERO DE LICENCE / LICENSE NUMBER : **142530**

N° : **8**
No.:

PILOTE : **ESTEVEES Pablo**
DRIVER:

Concerne la partie de l'Épreuve : **Minime - Manche 2**
Concerns the part of the event:

ÉNONCÉ / STATEMENT:

Pénalités de 10secondes de la manche concernée

MOTIF / REASON:

Le pilote mentionné ci-dessus a provoqué une collision évitable sur le pilote numéro Art. 3.6.2.e. du code de conduite international de karting et de l'Art. 2.24. des Prescriptions Générales CIK-FIA 2021 et à l'Art. 12.3 du Code Sportif International FIA 2021.

* Le soussigné reconnaît avoir reçu copie de la présente notification et avoir été informé des voies de recours : DROIT D'APPEL, Règlementation ASN et des conséquences qui en découlent (juridiques et financières).

Le concurrent doit déclarer, par écrit, dans l'heure qui suit la notification ou la publication de la décision, au Directeur de Course ou à un Commissaire Sportif, son intention de faire appel. Il doit joindre impérativement à cette déclaration d'appel une caution d'appel de : 3300 € (appel national FFSA). Il doit confirmer intention en envoyant sa lettre à l'ASN dans les formes et délais prévus par les règlements applicables.

Décision annoncée
Decision announced

Date / Date: **06/06/2021**

Heure / Time: **09:11**

Nom / Name

Signature

Président du Collège / *Chairman of the Panel:*

P.C.S. D.VAST 59228 (IDF)

Membres du Collège / *Members of the Panel:*

JOUANNEAU 176053 (IDF)

LECLERC 59065 (IDF)

NOTIFICATION AU CONCURRENT CONCERNÉ / NOTIFICATION TO THE RELEVANT ENTRANT

Je soussigné :
I undersigned: Nom personnel / *personal name*


Représentant du Concurrent : **ESTEVEES Bruno**
Representing the Entrant: Nom du Concurrent / *Entrant's name*

Certifie avoir reçu notification du document N° **14** des Commissaires Sportifs de l'Épreuve.
Certify that I have been notified of document No. by the Stewards of the Meeting.

Date :

Heure / Time:

Signature :




Minime

CHP.IDF. Minime
Manche 2 (m2)
Tableau des tours

Pour information, sans valeur officielle

	1	2	3	4	5	6	7	8	9	10
Grille	26	11	8	6	10	5	7	9	44	4
Départ	26	11	8	10	6	7	5	9	44	4
Tour 1 <small>Intervalle</small>	26	8 0.5	11 0.0	10 0.2	6 0.7	7 0.9	9 0.3	44 2.8	4 3.0	5 0.1
Tour 2	26	8 0.9	11 0.1	10 0.3	6 0.3	9 2.7	7 1.2	5 7.3	4 3.5	44 3.4
Tour 3	26	8 1.2	11 0.0	10 0.5	6 0.5	9 4.0	7 0.6	5 7.4	4 9.0	44 11.2
Tour 4	26	11 1.5	8 0.2	10 0.6	6 0.6	9 4.7	7 0.3	5 7.7	4 14.9	44 16.9
Tour 5	26	8 2.4	10 0.4	6 0.5	9 6.4	7 0.4	11 1.0	5 5.6	4 23.7	44 12.7
Tour 6	26	8 3.3	10 0.1	6 0.9	9 7.4	7 0.3	11 1.0	5 4.9	4 32.9	44 8.1



Minime

CHP.IDF. Minime Manche 2 (m2) Analyse des tours

Pour information, sans valeur officielle

Tours	Secteur 1	Secteur 2	Secteur 3	Temps au tour
N°4 TEIXEIRA Eloise				
1	23.029	22.627	24.290	1:09.946
2	21.142	22.817	24.800	1:08.759
3	21.612	22.336	23.539	1:07.487
4	21.328	22.303	23.966	1:07.597
5	22.024	23.467	24.891	1:10.382
6	22.727	23.806	23.889	1:10.422

Tours	Secteur 1	Secteur 2	Secteur 3	Temps au tour
N°26 GOUDCHAUX Oscar				
1	20.382	20.282	21.818	1:02.482
2	19.254	19.942	21.635	1:00.831
3	19.086	19.947	21.615	1:00.648
4	18.928	19.825	21.575	1:00.328
5	18.896	19.825	21.580	1:00.301
6	18.845	19.702	21.514	1:00.061

Tours	Secteur 1	Secteur 2	Secteur 3	Temps au tour
N°5 ROLLAND-ROBLES Nils				
1	26.696	21.084	22.944	1:10.724
2	21.283	21.584	22.207	1:05.074
3	19.632	20.304	22.014	1:01.950
4	19.513	20.321	21.895	1:01.729
5	19.523	20.075	21.938	1:01.536
6	19.093	20.237	21.884	1:01.214

Tours	Secteur 1	Secteur 2	Secteur 3	Temps au tour
N°44 PETIT Mael				
1	22.523	21.245	23.290	1:07.058
2	30.158	22.044	23.061	1:15.263
3	21.219	21.188	32.922	1:15.329
4	21.784	21.961	29.476	1:13.221
5	21.222	21.557	23.474	1:06.253
6	20.756	21.842	23.189	1:05.787

Tours	Secteur 1	Secteur 2	Secteur 3	Temps au tour
N°6 GOMIS Eliot				
1	21.066	20.287	22.359	1:03.712
2	19.622	19.856	21.658	1:01.136
3	19.167	19.960	22.013	1:01.140
4	19.104	19.993	21.952	1:01.049
5	19.067	19.885	21.709	1:00.661
6	19.145	19.934	21.957	1:01.036


Tours	Secteur 1	Secteur 2	Secteur 3	Temps au tour
N°7 MEUSNIER Arthur				
1	21.386	20.767	22.279	1:04.432
2	19.727	22.334	22.061	1:04.122
3	19.432	20.225	22.155	1:01.812
4	19.380	20.403	21.688	1:01.471
5	19.389	20.194	22.927	1:02.510
6	19.719	20.188	22.025	1:01.932

Tours	Secteur 1	Secteur 2	Secteur 3	Temps au tour
N°8 ESTEVES Pablo				
1	20.788	20.162	21.931	1:02.881
2	19.610	20.057	21.635	1:01.302
3	19.139	20.038	21.706	1:00.883
4	19.502	19.838	21.550	1:00.890
5	18.991	19.761	22.229	1:00.981
6	19.103	20.211	21.605	1:00.919

Tours	Secteur 1	Secteur 2	Secteur 3	Temps au tour
N°9 THIEBAULT Noam				
1	21.267	20.762	22.227	1:04.256
2	19.599	20.868	22.096	1:02.563
3	19.484	21.079	21.835	1:02.398
4	19.548	20.333	21.889	1:01.770
5	19.271	20.197	22.905	1:02.373
6	19.681	20.367	21.954	1:02.002

Tours	Secteur 1	Secteur 2	Secteur 3	Temps au tour
N°10 SALEILLES Romain				
1	20.900	20.164	21.985	1:03.049
2	19.714	20.002	21.834	1:01.550
3	19.122	20.003	21.838	1:00.963
4	19.301	19.929	21.674	1:00.904
5	19.068	19.891	21.836	1:00.795
6	19.112	19.905	21.642	1:00.659

Tours	Secteur 1	Secteur 2	Secteur 3	Temps au tour
N°11 ZHU Zack				
1	20.631	20.231	22.141	1:03.003
2	19.797	20.012	21.660	1:01.469
3	19.239	20.005	21.507	1:00.751
4	19.260	19.842	21.519	1:00.621
5	19.026	19.686	31.433	1:10.145
6	20.130	19.998	21.774	1:01.902



		10	4	TEIXEIRA Eloise
44	PETIT Mael	9		
		8	9	THIEBAULT Noam
7	MEUSNIER Arthur	7		
		6	5	ROLLAND-ROBLES Nils
10	SALEILLES Romain	5		
		4	6	GOMIS Eliot
8	ESTEVEES Pablo	3		
		2	11	ZHU Zack
26	GOUDCHAUX Oscar	1		

POLE POSITION





Minime

CHP.IDF. Minime
Intermediaire (ma)
Résultats

Sous réserve du contrôle technique ou d'incidents d'ordre sportif

Clt	N°	Pilote	Club	Chassis	m1	m2	Points	Σ
1	26	GOUDCHAUX Oscar	ASK 61	Redspeed	0	0	0	1
2	10	SAEILLES Romain	BRK	Energy Corse	4	2	6	5
3	6	GOMIS Eliot	Angerville	Kosmic	5	3	8	4
4	11	ZHU Zack	Rosny 93	Sodi	3	6	9	2
5	8	ESTEVEZ Pablo	BRK	Energy Corse	2	7	9	3
6	9	THIEBAULT Noam	Sens/Paris	Redspeed	7	4	11	8
7	7	MEUSNIER Arthur	Angerville	KR	8	5	13	7
8	5	ROLLAND-ROBLES Nils	Mantes	Birel	6	8	14	6
9	44	PETIT Mael	Rosny 93	Birel	9	10	19	9
10	4	TEIXEIRA Eloise	JBH	Kosmic	10	9	19	10



Minime

CHP.IDF. Minime Pre-Finale (pf) Résultats

Sous réserve du contrôle technique ou d'incidents d'ordre sportif

Cl	p-l	N°	Pilote	Club	Chassis	Meilleur S1	Meilleur S2	Meilleur S3	Meilleur tour	Interv.	Ecart	Pénalité
1	=	26	GOUDCHAUX Oscar	ASK 61	Redspeed	18.712	19.504	21.368	59.600			
2	▲ ²	11	ZHU Zack	Rosny 93	Sodi	18.805	19.686	21.329	59.954	3.788	3.788	
3	▲ ²	8	ESTEVEES Pablo	BRK	Energy Corse	18.782	19.593	21.377	59.857	1.875	5.663	
4	▼ ²	10	SALEILLES Romain	BRK	Energy Corse	18.782	19.681	21.360	59.864	0.030	5.693	
5	▲ ³	5	ROLLAND-ROBLES Nils	Mantes	Birel	18.934	19.917	21.665	1:00.705	6.645	12.338	
6	▲ ¹	7	MEUSNIER Arthur	Angerville	KR	19.187	20.004	21.754	1:01.230	8.297	20.635	
7	▼ ¹	9	THIEBAULT Noam	Sens/Paris	Redspeed	19.077	19.834	21.658	1:00.935	6.642	27.277	+5.000
8	▲ ¹	44	PETIT Mael	Rosny 93	Birel	20.364	20.787	22.599	1:03.926	24.910	52.187	
9	▲ ¹	4	TEIXEIRA Eloise	JBH	Kosmic	20.365	21.072	23.286	1:04.786	3 Tours	3 Tours	
10	▼ ⁷	6	GOMIS Eliot	Angerville	Kosmic					7 Tours	10 Tours	

N°9 THIEBAULT Noam : Carénage avant mal positionné. Suivant la décision sportive N°32.



DOCUMENT N° 32

DÉCISION DES COMMISSAIRES SPORTIFS
STEWARDS' DECISION

PÉNALITÉ INFLIGÉE AU CONCURRENT (NOM) : **THIEBAULT Cédric**
PENALTY INFLICTED UPON THE ENTRANT (NAME):

NUMERO DE LICENCE / LICENSE NUMBER : **310513**

N° : **9**
No.:

PILOTE : **THIEBAULT Noam**
DRIVER:

Concerne la partie de l'Épreuve : **Minime - Pre-Finale**
Concerns the part of the event:

ÉNONCÉ / STATEMENT:

Pénalité de 5 secondes

MOTIF / REASON:

Carénage avant mal positionné (art.2.3.3 des PG 2021)

* Le soussigné reconnaît avoir reçu copie de la présente notification et avoir été informé des voies de recours : DROIT D'APPEL, Règlementation ASN et des conséquences qui en découlent (juridiques et financières).

Le concurrent doit déclarer, par écrit, dans l'heure qui suit la notification ou la publication de la décision, au Directeur de Course ou à un Commissaire Sportif, son intention de faire appel. Il doit joindre impérativement à cette déclaration d'appel une caution d'appel de : 3300 € (appel national FFSA).

Il doit confirmer intention en envoyant sa lettre à l'ASN dans les formes et délais prévus par les règlements applicables.

Décision annoncée
Decision announced

Date / Date: **06/06/2021**

Heure / Time: **10:47**

Nom / Name

Signature

Président du Collège / Chairman of the Panel:

P.C.S. D.VAST 59228 (IDF)

Membres du Collège / Members of the Panel:

JOUANNEAU 176053 (IDF)

LECLERC 59065 (IDF)

NOTIFICATION AU CONCURRENT CONCERNÉ / NOTIFICATION TO THE RELEVANT ENTRANT

Je soussigné :
I undersigned: Nom personnel / personal name


Représentant du Concurrent : **THIEBAULT Cédric**
Representing the Entrant: Nom du Concurrent / Entrant's name

Certifie avoir reçu notification du document N° **32** des Commissaires Sportifs de l'Épreuve.
Certify that I have been notified of document No. by the Stewards of the Meeting.

Date :

Heure / Time:

Signature :



Minime

CHP.IDF. Minime
Pre-Finale (pf)
Tableau des tours

Pour information, sans valeur officielle

	1	2	3	4	5	6	7	8	9	10
Grille	26	10	8	11	8	9	7	5	44	4
Départ	26	10	8	11	7	5	44	4	9	
Tour 1 <small>Intervalle</small>	26	11 1.4	10 0.2	8 0.1	7 0.7	5 0.3	9 5.9	4 0.0	44 0.4	
Tour 2	26	11 1.6	10 0.2	8 0.1	5 2.5	7 2.1	9 4.3	44 3.1	4 0.5	
Tour 3	26	11 1.7	10 0.2	8 0.3	5 3.0	7 2.6	9 4.6	44 5.9	4 0.8	
Tour 4	26	11 2.0	10 0.2	8 0.5	5 3.5	7 3.1	9 4.6	44 9.7	4 2.6	
Tour 5	26	11 2.2	10 0.7	8 0.0	5 4.1	7 4.3	9 4.0	44 13.3	4 14.3	
Tour 6	26	11 2.6	10 0.8	8 0.1	5 4.6	7 5.0	9 3.4	44 16.8	4 17.1	
Tour 7	26	11 3.1	8 1.1	10 0.2	5 4.8	7 5.7	9 3.1	44 19.8	4 23.2	
Tour 8	26	11 2.8	8 1.0	10 0.2	5 5.8	7 6.8	9 2.2	44 22.8		
Tour 9	26	11 3.2	8 1.2	10 0.0	5 6.6	7 7.4	9 2.0	44 25.4		
Tour 10	26	11 3.7	8 1.8	10 0.0	5 6.6	7 8.2	9 1.6	44 29.9		



Minime

CHP.IDF. Minime Pre-Finale (pf) Analyse des tours

Pour information, sans valeur officielle

Tours	Secteur 1	Secteur 2	Secteur 3	Temps au tour
N°4 TEIXEIRA Eloise				
1	21.991	22.840	23.836	1:08.667
2	20.886	21.240	23.812	1:05.938
3	20.428	21.072	23.286	1:04.786
4	20.365	21.649	24.729	1:06.743
5	25.445	26.642	24.508	1:16.595
6	21.422	21.785	23.954	1:07.161
7	23.590	22.198	24.528	1:10.316

Tours	Secteur 1	Secteur 2	Secteur 3	Temps au tour
N°5 ROLLAND-ROBLES Nils				
1	20.474	20.338	21.994	1:02.806
2	19.659	20.342	21.760	1:01.761
3	19.073	19.945	21.708	1:00.726
4	19.040	19.995	21.760	1:00.795
5	18.934	19.917	21.872	1:00.723
6	18.964	19.999	21.783	1:00.746
7	19.172	20.001	21.665	1:00.838
8	19.088	19.991	21.745	1:00.824
9	18.940	19.983	22.044	1:00.967
10	18.965	20.006	21.734	1:00.705

Tours	Secteur 1	Secteur 2	Secteur 3	Temps au tour
N°7 MEUSNIER Arthur				
1	20.545	20.395	21.754	1:02.694
2	19.868	22.182	22.209	1:04.259
3	19.351	20.103	21.866	1:01.320
4	19.187	20.189	21.854	1:01.230
5	19.447	20.350	22.122	1:01.919
6	19.549	20.004	21.895	1:01.448
7	19.395	20.214	21.933	1:01.542
8	19.306	20.674	21.989	1:01.969
9	19.354	20.197	22.035	1:01.586
10	19.270	20.359	21.877	1:01.506

Tours	Secteur 1	Secteur 2	Secteur 3	Temps au tour
N°8 ESTEVES Pablo				
1	20.455	20.251	21.401	1:02.107
2	19.232	19.751	21.377	1:00.360
3	19.077	19.603	21.487	1:00.167
4	18.860	19.674	21.833	1:00.367
5	18.806	19.679	21.583	1:00.068
6	19.167	19.593	21.481	1:00.241
7	19.039	19.730	21.653	1:00.422
8	18.782	19.631	21.444	59.857
9	18.872	19.871	21.575	1:00.318
10	19.282	19.846	21.605	1:00.733

Tours	Secteur 1	Secteur 2	Secteur 3	Temps au tour
N°9 THIEBAULT Noam				
1	22.682	22.169	23.271	1:08.122
2	19.847	20.800	21.662	1:02.309
3	19.448	20.149	22.024	1:01.621
4	19.293	20.013	21.887	1:01.193
5	19.424	20.088	21.756	1:01.268
6	19.313	19.834	21.788	1:00.935
7	19.276	20.227	21.658	1:01.161
8	19.077	20.047	22.033	1:01.157
9	19.316	20.150	21.879	1:01.345
10	19.266	19.955	21.872	1:01.093


Tours	Secteur 1	Secteur 2	Secteur 3	Temps au tour
N°10 SALEILLES Romain				
1	20.278	20.382	21.567	1:02.227
2	19.131	19.742	21.428	1:00.301
3	18.896	19.681	21.363	59.940
4	18.980	19.727	21.527	1:00.234

Tours	Secteur 1	Secteur 2	Secteur 3	Temps au tour
5	18.985	19.708	21.858	1:00.551
6	18.933	19.728	21.491	1:00.152
7	18.938	20.088	21.743	1:00.769
8	18.782	19.722	21.360	59.864
9	18.896	19.777	21.432	1:00.105
10	19.046	19.813	21.890	1:00.749

Tours	Secteur 1	Secteur 2	Secteur 3	Temps au tour
N°11 ZHU Zack				
1	20.081	20.110	21.426	1:01.617
2	19.043	19.779	21.454	1:00.276
3	18.920	19.780	21.329	1:00.029
4	18.841	19.892	21.414	1:00.147
5	18.908	19.747	21.469	1:00.124
6	18.870	19.819	21.383	1:00.072
7	18.918	19.831	21.408	1:00.157
8	18.805	19.758	21.391	59.954
9	18.904	19.686	21.549	1:00.139
10	18.870	19.705	21.557	1:00.132

Tours	Secteur 1	Secteur 2	Secteur 3	Temps au tour
N°26 GOUDCHAUX Oscar				
1	19.507	19.836	21.446	1:00.789
2	18.949	19.711	21.397	1:00.057
3	18.836	19.718	21.396	59.950
4	18.772	19.611	21.446	59.829
5	18.871	19.671	21.418	59.960
6	18.719	19.547	21.419	59.685
7	18.732	19.564	21.386	59.682
8	18.760	19.504	21.949	1:00.213
9	18.752	19.575	21.407	59.734
10	18.712	19.520	21.368	59.600

Tours	Secteur 1	Secteur 2	Secteur 3	Temps au tour
N°44 PETIT Mael				
1	22.561	22.551	24.133	1:09.245
2	20.756	21.382	22.803	1:04.941
3	20.736	21.093	22.612	1:04.441
4	20.943	21.338	22.706	1:04.987
5	20.792	21.263	22.784	1:04.839
6	20.595	21.018	22.832	1:04.445
7	20.679	20.787	22.694	1:04.160
8	20.364	21.151	22.599	1:04.114
9	20.439	20.804	22.683	1:03.926
10	21.276	21.031	23.291	1:05.598



Minime

CHP.IDF. Minime
Pre-Finale (pf)
Grille de départ

Sous réserve du contrôle technique ou d'incidents d'ordre sportif

		10	4	TEIXEIRA Eloise
44	PETIT Mael	9		
		8	5	ROLLAND-ROBLES Nils
7	MEUSNIER Arthur	7		
		6	9	THIEBAULT Noam
8	ESTEVEES Pablo	5		
		4	11	ZHU Zack
6	GOMIS Eliot	3		
		2	10	SALEILLES Romain
26	GOUDCHAUX Oscar	1		

POLE POSITION





Minime

CHP.IDF. Minime
Finale (fi)
Résultats

Sous réserve du contrôle technique ou d'incidents d'ordre sportif

Cl.	p-l	N°	Pilote	Club	Chassis	Meilleur S1	Meilleur S2	Meilleur S3	Meilleur tour	Interv.	Ecart
1	=	26	GOUDCHAUX Oscar	ASK 61	Redspeed	18.767	19.527	21.409	59.770		
2	=	11	ZHU Zack	Rosny 93	Sodi	18.850	19.623	21.348	59.935	2.172	2.172
3	=	8	ESTEVEZ Pablo	BRK	Energy Corse	18.861	19.616	21.480	1:00.158	4.150	6.322
4	=	10	SALEILLES Romain	BRK	Energy Corse	18.806	19.652	21.333	59.983	1.319	7.641
5	=	5	ROLLAND-ROBLES Nils	Mantes	Birel	18.976	19.881	21.722	1:00.842	4.634	12.275
6	=	7	MEUSNIER Arthur	Angerville	KR	19.155	20.041	21.799	1:01.041	5.294	17.569
7	=	9	THIEBAULT Noam	Sens/Paris	Redspeed	19.356	20.009	21.669	1:01.132	9.717	27.286
8	=	44	PETIT Mael	Rosny 93	Birel	20.548	20.985	23.208	1:05.031	34.031	1:01.317
9	=	4	TEIXEIRA Eloise	JBH	Kosmic	21.075	21.430	24.851	1:09.167	6 Tours	6 Tours
10	=	6	GOMIS Eliot	Angerville	Kosmic	19.339	20.298	21.738	1:01.375	2 Tours	8 Tours


Tête de course : N°26 GOUDCHAUX Oscar (1-10)

Départ : 06/06 - 14:01:00

Meilleur tour : N°26 GOUDCHAUX Oscar 59.770 72.28 km/h

Météo : Soleil Air : 21°C Piste : Sèche

Record de l'épreuve : N°26 GOUDCHAUX Oscar 59.367 72.77 km/h



Minime

CHP.IDF. Minime
Finale (fi)
Tableau des tours

Pour information, sans valeur officielle

	1	2	3	4	5	6	7	8	9	10
Grille	26	11	8	10	5	7	9	44	4	6
Départ	26	11	10	8	7	5	4	9	44	6
Tour 1 <small>Intervalle</small>	26	11 0.0	8 0.5	10 0.3	5 1.0	7 0.9	9 0.2	6 0.3	44 5.1	4 0.4
Tour 2	26	11 0.2	8 1.1	10 0.0	5 1.4	7 1.7	9 0.0	6 0.2	44 10.6	4 20.0
Tour 3	26	11 0.2	8 1.6	10 0.1	5 1.6	7 2.5	9 8.5	44 7.4	4 25.0	
Tour 4	26	11 0.1	10 2.5	8 0.1	5 2.1	7 2.8	9 8.2	44 11.6	4 29.9	
Tour 5	26	11 0.4	10 3.0	8 0.2	5 2.9	7 2.5	9 8.4	44 16.4		
Tour 6	26	11 0.8	8 3.1	10 0.2	5 3.1	7 3.7	9 9.5	44 18.5		
Tour 7	26	11 0.9	8 3.3	10 0.0	5 4.3	7 3.6	9 9.7	44 22.3		
Tour 8	26	11 1.0	8 3.7	10 0.0	5 4.9	7 4.2	9 9.7	44 26.4		
Tour 9	26	11 1.3	8 4.5	10 0.3	5 4.7	7 4.8	9 9.3	44 30.7		
Tour 10	26	11 2.1	8 4.1	10 1.3	5 4.6	7 5.2	9 9.7	44 34.0		



CHP.IDF. Minime

Minime

Finale (fi)

Analyse des tours

Pour information, sans valeur officielle

Tours	Secteur 1	Secteur 2	Secteur 3	Temps au tour
N°4 TEIXEIRA Eloise				
1	22.411	21.430	25.326	1:09.167
2	21.075	30.514	34.941	1:26.530
3	22.783	23.725	25.309	1:11.817
4	21.800	23.744	24.851	1:10.395

Tours	Secteur 1	Secteur 2	Secteur 3	Temps au tour
N°5 ROLLAND-ROBLES Nils				
1	20.168	20.208	21.867	1:02.243
2	19.054	20.012	21.794	1:00.860
3	19.136	20.068	21.827	1:01.031
4	19.117	20.199	21.978	1:01.294
5	19.088	20.162	22.278	1:01.528
6	19.239	19.881	21.722	1:00.842
7	19.057	20.056	22.019	1:01.132
8	19.119	20.017	21.919	1:01.055
9	19.007	20.021	21.841	1:00.869
10	18.976	20.214	21.931	1:01.121

Tours	Secteur 1	Secteur 2	Secteur 3	Temps au tour
N°6 GOMIS Eliot				
1	20.576	20.377	21.846	1:02.799
2	19.339	20.298	21.738	1:01.375

Tours	Secteur 1	Secteur 2	Secteur 3	Temps au tour
N°7 MEUSNIER Arthur				
1	20.870	20.533	21.923	1:03.326
2	19.241	20.378	21.974	1:01.593
3	19.505	20.284	22.033	1:01.822
4	19.190	20.451	21.969	1:01.610
5	19.271	20.186	21.799	1:01.256
6	19.456	20.655	21.901	1:02.012
7	19.169	20.041	21.831	1:01.041
8	19.155	20.370	22.113	1:01.638
9	19.341	20.189	21.996	1:01.526
10	19.338	20.300	21.914	1:01.552

Tours	Secteur 1	Secteur 2	Secteur 3	Temps au tour
N°8 ESTEVES Pablo				
1	19.651	20.012	21.553	1:01.216
2	19.114	20.001	21.626	1:00.741
3	19.402	19.753	21.508	1:00.663
4	19.024	20.473	21.494	1:00.991
5	19.107	19.902	21.759	1:00.768
6	19.090	19.769	21.482	1:00.341
7	18.861	19.748	21.549	1:00.158
8	19.080	19.814	21.480	1:00.374
9	19.475	19.616	21.750	1:00.841
10	18.883	19.804	21.566	1:00.253

Tours	Secteur 1	Secteur 2	Secteur 3	Temps au tour
N°9 THIEBAULT Noam				
1	20.771	20.490	21.797	1:03.058
2	19.356	20.340	21.741	1:01.437
3	28.517	20.010	21.773	1:10.300
4	19.406	20.180	21.709	1:01.295
5	19.695	20.031	21.701	1:01.427
6	19.686	20.363	23.053	1:03.102
7	19.442	20.140	21.669	1:01.251
8	19.659	20.087	21.891	1:01.637
9	19.383	20.009	21.740	1:01.132
10	19.868	20.075	21.993	1:01.936


Tours	Secteur 1	Secteur 2	Secteur 3	Temps au tour
N°10 SALEILLES Romain				
1	19.854	20.132	21.580	1:01.566
2	19.089	19.845	21.532	1:00.466
3	19.535	19.746	21.486	1:00.767
4	19.038	20.149	21.514	1:00.701

Tours	Secteur 1	Secteur 2	Secteur 3	Temps au tour
5	19.058	19.856	21.790	1:00.704
6	19.139	20.162	21.469	1:00.770
7	18.806	19.784	21.393	59.983
8	19.342	19.704	21.333	1:00.379
9	19.226	19.652	22.245	1:01.123
10	19.366	20.244	21.621	1:01.231

Tours	Secteur 1	Secteur 2	Secteur 3	Temps au tour
N°11 ZHU Zack				
1	19.696	19.775	21.348	1:00.819
2	19.124	19.681	21.410	1:00.215
3	18.971	19.705	21.454	1:00.130
4	18.859	19.623	21.469	59.951
5	18.925	19.835	21.405	1:00.165
6	19.244	19.684	21.529	1:00.457
7	18.968	19.624	21.397	59.989
8	18.850	19.671	21.414	59.935
9	18.887	19.728	21.503	1:00.118
10	19.111	19.968	21.530	1:00.609

Tours	Secteur 1	Secteur 2	Secteur 3	Temps au tour
N°26 GOUDCHAUX Oscar				
1	19.417	19.795	21.598	1:00.810
2	18.902	19.704	21.449	1:00.055
3	18.982	19.687	21.469	1:00.138
4	18.838	19.661	21.492	59.991
5	18.813	19.651	21.471	59.935
6	19.030	19.527	21.453	1:00.010
7	18.779	19.643	21.451	59.873
8	18.791	19.628	21.460	59.879
9	18.773	19.633	21.425	59.831
10	18.767	19.594	21.409	59.770

Tours	Secteur 1	Secteur 2	Secteur 3	Temps au tour
N°44 PETIT Mael				
1	22.498	21.069	24.631	1:08.198
2	21.393	21.697	23.844	1:06.934
3	22.151	21.230	23.479	1:06.860
4	20.731	21.439	23.324	1:05.494
5	20.986	21.604	23.631	1:06.221
6	20.738	21.265	23.227	1:05.230
7	20.548	21.106	23.377	1:05.031
8	20.839	21.492	23.412	1:05.743
9	20.762	21.453	23.208	1:05.423
10	20.698	20.985	23.514	1:05.197



		10	6	GOMIS Eliot
4	TEIXEIRA Eloise	9		
		8	44	PETIT Mael
9	THIEBAULT Noam	7		
		6	7	MEUSNIER Arthur
5	ROLLAND-ROBLES Nils	5		
		4	10	SALEILLES Romain
8	ESTEVEES Pablo	3		
		2	11	ZHU Zack
26	GOUDCHAUX Oscar	1		

POLE POSITION

