



KZ125

KZ 125 Chrono (CH) Résultats

Document 2.1 OFFICIEL

Sous réserve du contrôle technique ou d'incidents d'ordre sportif

Cl	N°	Pilote	p-l	Secteur 1	Secteur 2	Secteur 3	Temps	Ecart	Tours
1	7	ROY Maxime					42.523		8
2	21	MICH Thomas					42.749	0.226	2
3	15	ARCILA Oscar					42.760	0.237	9
4	9	WEBER Morgan					42.777	0.254	8
5	1	MANTIONE Nolan					42.910	0.387	10
6	199	FRETE Fabrice					42.912	0.389	7
7	18	MAGNIN Charles					42.970	0.447	11
8	78	PELLEGATTI Arnaud					43.025	0.502	12
9	16	GOUPY Julien					43.042	0.519	9
10	4	LOLMEDE Thierry					43.175	0.652	9
11	6	BRIET Franck					43.249	0.726	13
12	38	GOLDBERG Jonathan					43.259	0.736	9
13	17	MOREAU Maxime					43.261	0.738	10
14	23	BARBOTTE Jérémy					43.287	0.764	10
15	12	CARDOSO Marcio					43.409	0.886	10
16	50	VARONA Brice					43.543	1.020	9
17	22	FRANCAIS Julien					43.629	1.106	10
18	11	TOUTAIN Benjamin					43.631	1.108	10
19	27	TOMANIK Mathieu					43.789	1.266	12
20	14	BOURGIN Antonin					43.860	1.337	11
Non classés									
	3	POULAIN Antoine					Pas de temps		
	20	SANDIN Félix					Pas de temps		
	24	DHOUILLY Sébastien					Pas de temps		



KZ125

KZ 125

Chrono (CH)

Pour information, sans valeur officielle

Best Sectors Analysis

S1			S2			S3			Ideal Lap Times						
Clt	N°	Temps	Clt	N°	Temps	Clt	N°	Temps	Clt	N°	Pilote	p-l	Ideal Lap	Best Lap	Diff.



KZ 125

KZ125 Chrono (CH)

Analyse des tours

Pour information, sans valeur officielle

Tours	Secteur 1	Secteur 2	Secteur 3	mps au tour
N°1 MANTIONE Nolan				
1				44.707
2				42.910
3				46.947
4				43.019
5				43.033
6				43.129
7				43.067
8				43.161
9				43.169
10				49.769

Tours	Secteur 1	Secteur 2	Secteur 3	mps au tour
N°4 LOLMEDE Thierry				
1				43.990
2				43.175
3				43.455
4				43.368
5				59.376
6				43.642
7				43.280
8				43.442
9				43.769

Tours	Secteur 1	Secteur 2	Secteur 3	mps au tour
N°6 BRIET Franck				
1				0.904
2				56.114
3				43.455
4				43.339
5				44.162
6				43.249
7				43.486
8				43.588
9				43.464
10				43.317
11				43.412
12				45.877
13				46.508

Tours	Secteur 1	Secteur 2	Secteur 3	mps au tour
N°7 ROY Maxime				
1				43.600
2				42.760
3				45.466
4				42.523
5				43.085
6				53.027
7				50.609
8				43.147

Tours	Secteur 1	Secteur 2	Secteur 3	mps au tour
N°9 WEBER Morgan				
1				43.060
2				42.826
3				42.777

Tours	Secteur 1	Secteur 2	Secteur 3	mps au tour
4				43.025
5				43.185
6				43.070
7				43.096
8				52.555

Tours	Secteur 1	Secteur 2	Secteur 3	mps au tour
N°11 TOUTAIN Benjamin				
1				45.434
2				44.048
3				44.004
4				43.631
5				43.729
6				43.961
7				43.816
8				44.106
9				44.237
10				44.886

Tours	Secteur 1	Secteur 2	Secteur 3	mps au tour
N°12 CARDOSO Marcio				
1				44.096
2				43.423
3				43.409
4				43.421
5				43.821
6				43.562
7				43.620
8				44.042
9				43.676
10				43.808

Tours	Secteur 1	Secteur 2	Secteur 3	mps au tour
N°14 BOURGIN Antonin				
1				44.597
2				44.195
3				44.805
4				44.065
5				44.074
6				43.860
7				44.681
8				44.266
9				43.870
10				44.132
11				44.489

Tours	Secteur 1	Secteur 2	Secteur 3	mps au tour
N°15 ARCILA Oscar				
1				43.307
2				42.890
3				49.400
4				42.982
5				42.760
6				42.911
7				43.479
8				43.068

Tours	Secteur 1	Secteur 2	Secteur 3	mps au tour
9				43.510
N°16 GOUPY Julien				
1				44.626
2				43.447
3				43.091
4				43.042
5				43.150
6				43.192
7				43.310
8				43.340
9				43.190

Tours	Secteur 1	Secteur 2	Secteur 3	mps au tour
N°17 MOREAU Maxime				
1				44.294
2				43.753
3				43.261
4				43.377
5				43.723
6				43.623
7				45.336
8				43.711
9				43.511
10				43.691

Tours	Secteur 1	Secteur 2	Secteur 3	mps au tour
N°18 MAGNIN Charles				
1				45.790
2				43.189
3				44.092
4				43.126
5				42.970
6				42.981
7				43.249
8				43.166
9				43.120
10				43.119
11				43.158

Tours	Secteur 1	Secteur 2	Secteur 3	mps au tour
N°21 MICH Thomas				
1				42.749
2				43.760

Tours	Secteur 1	Secteur 2	Secteur 3	mps au tour
N°22 FRANCAIS Julien				
1				44.358
2				43.801
3				43.853
4				43.673
5				43.629
6				43.735
7				43.924
8				44.051
9				44.114
10				44.188



KZ 125

KZ125 Chrono (CH)

Analyse des tours

Pour information, sans valeur officielle

Tours	Secteur 1	Secteur 2	Secteur 3	mps au tour
N°23 BARBOTTE Jérémy				
1				44.261
2				43.831
3				43.370
4				43.359
5				43.287
6				43.549
7				43.868
8				51.386
9				43.584
10				43.730

Tours	Secteur 1	Secteur 2	Secteur 3	mps au tour
N°27 TOMANIK Mathieu				
1				44.168
2				43.906
3				43.857
4				43.789
5				44.504
6				44.051
7				43.931
8				44.006
9				43.839
10				44.016
11				44.120
12				44.031

Tours	Secteur 1	Secteur 2	Secteur 3	mps au tour
N°38 GOLDBERG Jonathan				
1				43.864
2				43.538
3				43.814
4				43.259
5				43.789
6				43.694
7				44.318
8				46.055
9				45.649

Tours	Secteur 1	Secteur 2	Secteur 3	mps au tour
N°50 VARONA Brice				
1				44.066
2				43.722
3				43.552
4				43.543
5				43.827
6				43.791
7				43.664
8				44.155
9				44.153

Tours	Secteur 1	Secteur 2	Secteur 3	mps au tour
N°78 PELLEGATTI Arnaud				
1				43.589
2				43.025
3				43.078

Tours	Secteur 1	Secteur 2	Secteur 3	mps au tour
4				43.425
5				43.084
6				43.146
7				43.260
8				43.302
9				43.358
10				43.463
11				43.316
12				44.596

Tours	Secteur 1	Secteur 2	Secteur 3	mps au tour
N°199 FRETE Fabrice				
1				43.229
2				42.984
3				43.193
4				43.230
5				42.912
6				43.211
7				43.662



KZ125

KZ 125 Test Carbu (TC) Résultats

Document 5

Sous réserve du contrôle technique ou d'incidents d'ordre sportif

Cl	N°	Pilote	p-l	Secteur 1	Secteur 2	Secteur 3	Temps	Ecart	Tours
1	3	POULAIN Antoine		14.407	13.613	15.043	43.063		3
2	15	ARCILA Oscar		14.474	13.654	15.146	43.274	0.211	3
3	21	MICH Thomas		14.699	13.591	15.427	43.717	0.654	3
4	199	FRETE Fabrice		14.771	13.711	15.261	43.743	0.680	3
5	1	MANTIONE Nolan		14.695	13.987	15.133	43.815	0.752	3
6	9	WEBER Morgan		14.669	14.069	15.191	43.929	0.866	2
7	18	MAGNIN Charles		14.758	13.803	15.379	43.940	0.877	3
8	4	LOLMEDE Thierry		14.724	13.989	15.242	43.955	0.892	3
9	50	VARONA Brice		14.840	14.095	15.459	44.394	1.331	3
10	23	BARBOTTE Jérémy		15.148	13.913	15.362	44.423	1.360	3
11	16	GOUPY Julien		14.955	14.160	15.312	44.427	1.364	3
12	12	CARDOSO Marcio		14.890	14.034	15.510	44.434	1.371	3
13	6	BRIET Franck		15.142	13.998	15.399	44.539	1.476	3
14	38	GOLDBERG Jonathan		15.117	14.051	15.417	44.585	1.522	3
15	14	BOURGIN Antonin		14.923	14.250	15.490	44.663	1.600	3
16	11	TOUTAIN Benjamin		15.518	14.350	15.646	45.514	2.451	3
17	7	ROY Maxime		15.433	14.918	15.846	46.197	3.134	3
18	17	MOREAU Maxime		16.901	16.479	16.753	50.133	7.070	2

Départ : 06/04 - 08:55:34

Météo : Soleil Air : 16°C Piste : Sèche

Meilleur tour : N°3 POULAIN Antoine

43.063

Record de l'épreuve : N°7 ROY Maxime

42.523



KZ 125

KZ125

Test Carbu (TC)

Pour information, sans valeur officielle

Best Sectors Analysis

S1			S2			S3			Ideal Lap Times						
Clt	N°	Temps	Clt	N°	Temps	Clt	N°	Temps	Clt	N°	Pilote	p-l	Ideal Lap	Best Lap	Diff.
1	3	14.407	1	21	13.591	1	3	15.043	1	3	POULAIN Antoine		43.063	43.063	
2	15	14.474	2	3	13.613	2	1	15.133	2	15	ARCILA Oscar		43.274	43.274	
3	16	14.519	3	15	13.654	3	15	15.146	3	1	MANTIONE Nolan		43.521	43.815	0.294
4	1	14.648	4	199	13.711	4	9	15.191	4	21	MICH Thomas		43.537	43.717	0.180
5	9	14.669	5	1	13.740	5	4	15.242	5	199	FRETE Fabrice		43.743	43.743	
6	21	14.699	6	18	13.803	6	21	15.247	6	9	WEBER Morgan		43.929	43.929	
7	50	14.712	7	23	13.913	7	199	15.261	7	18	MAGNIN Charles		43.940	43.940	
8	4	14.724	8	12	13.987	8	16	15.312	8	4	LOLMEDE Thierry		43.955	43.955	
9	18	14.758	9	4	13.989	9	23	15.362	9	16	GOUPY Julien		43.991	44.427	0.436
10	199	14.771	10	6	13.998	10	7	15.377	10	50	VARONA Brice		44.262	44.394	0.132
11	11	14.887	11	38	14.051	11	18	15.379	11	38	GOLDBERG Jonathan		44.379	44.585	0.206
12	12	14.890	12	9	14.069	12	6	15.399	12	12	CARDOSO Marcio		44.387	44.434	0.047
13	38	14.911	13	50	14.091	13	38	15.417	13	23	BARBOTTE Jérémy		44.423	44.423	
14	14	14.923	14	16	14.160	14	50	15.459	14	6	BRIET Franck		44.539	44.539	
15	6	15.142	15	11	14.221	15	14	15.490	15	14	BOURGIN Antonin		44.658	44.663	0.005
16	23	15.148	16	14	14.245	16	12	15.510	16	11	TOUTAIN Benjamin		44.754	45.514	0.760
17	7	15.231	17	7	14.872	17	11	15.646	17	7	ROY Maxime		45.480	46.197	0.717
18	17	16.901	18	17	16.479	18	17	16.747	18	17	MOREAU Maxime		50.127	50.133	0.006



KZ125

Test Carbu (TC)

Analyse des tours

Pour information, sans valeur officielle

Tours Secteur 1 Secteur 2 Secteur 3 mps au tour

N°1 MANTIONE Nolan

1	15.384	14.465	15.797	45.646
2	14.695	13.987	15.133	43.815
3	14.648	13.740	15.949	44.337

N°3 POULAIN Antoine

1	15.158	14.538	15.465	45.161
2	14.763	13.660	15.109	43.532
3	14.407	13.613	15.043	43.063

N°4 LOLMEDE Thierry

1	15.465	14.880	15.875	46.220
2	14.724	13.989	15.242	43.955
3	14.848	14.387	24.947	54.182

N°6 BRIET Franck

1	15.164	14.464	15.623	45.251
2	15.142	13.998	15.399	44.539
3	15.174	14.336	25.849	55.359

N°7 ROY Maxime

1	15.433	14.918	15.846	46.197
2	17.558	14.872	15.377	47.807
3	15.231	32.726	24.951	1:12.908

N°9 WEBER Morgan

1	17.282	15.442	15.627	48.351
2	14.669	14.069	15.191	43.929

N°11 TOUTAIN Benjamin

1	15.737	14.920	17.104	47.761
2	15.518	14.350	15.646	45.514
3	14.887	14.221	17.142	46.250

N°12 CARDOSO Marcio

1	15.781	14.947	16.165	46.893
2	14.890	14.034	15.510	44.434
3	14.948	13.987	27.572	56.507

N°14 BOURGIN Antonin

1	15.725	14.910	16.131	46.766
2	14.923	14.250	15.490	44.663
3	15.004	14.245	17.672	46.921

N°15 ARCILA Oscar

1	15.462	14.213	15.393	45.068
2	14.474	13.654	15.146	43.274
3	30.652	28.465	29.899	1:29.016

N°16 GOUPY Julien

1	15.766	14.760	15.877	46.403
2	14.955	14.160	15.312	44.427
3	14.519	14.293	42.203	1:11.015

N°17 MOREAU Maxime

1	18.293	16.619	16.747	51.659
2	16.901	16.479	16.753	50.133

Tours Secteur 1 Secteur 2 Secteur 3 mps au tour

N°18 MAGNIN Charles

1	15.778	14.283	15.645	45.706
2	14.758	13.803	15.379	43.940
3	16.637	19.200	22.934	58.771

N°21 MICH Thomas

1	16.602	14.663	15.797	47.062
2	14.816	13.738	15.247	43.801
3	14.699	13.591	15.427	43.717

N°23 BARBOTTE Jérémy

1	15.512	14.488	15.796	45.796
2	15.148	13.913	15.362	44.423
3	15.553	15.232	28.008	58.793

N°38 GOLDBERG Jonathan

1	16.396	14.684	15.966	47.046
2	15.117	14.051	15.417	44.585
3	14.911	14.216	16.746	45.873

N°50 VARONA Brice

1	15.882	14.616	15.794	46.292
2	14.840	14.095	15.459	44.394
3	14.712	14.091	24.401	53.204

N°199 FRETE Fabrice

1	15.125	14.119	15.292	44.536
2	14.771	13.711	15.261	43.743
3	14.958	13.936	23.524	52.418



KZ125
KZ 125
Manche 1 (M1)
Résultats

Document 6.1 OFFICIEL

Sous réserve du contrôle technique ou d'incidents d'ordre sportif

Cl	N°	Pilote	p-l	Tours	Ecart	Interv.	Meilleur tour
1	7	ROY Maxime		9			42.908
2	1	MANTIONE Nolan		9	1.727	1.727	43.129
3	15	ARCILA Oscar		9	1.854	0.127	43.187
4	21	MICH Thomas		9	2.153	0.299	43.071
5	9	WEBER Morgan		9	2.453	0.300	42.975
6	16	GOUPY Julien		9	3.391	0.938	43.180
7	78	PELLEGATTI Arnaud		9	3.633	0.242	43.134
8	3	POULAIN Antoine		9	4.098	0.465	43.070
9	199	FRETE Fabrice		9	4.453	0.355	43.195
10	4	LOLMEDE Thierry		9	6.572	2.119	43.383
11	6	BRIET Franck		9	6.787	0.215	43.409
12	12	CARDOSO Marcio		9	9.508	2.721	43.673
13	23	BARBOTTE Jérémy		9	9.912	0.404	43.553
14	38	GOLDBERG Jonathan		9	10.124	0.212	43.718
15	17	MOREAU Maxime		9	10.282	0.158	43.692
16	50	VARONA Brice		9	11.169	0.887	43.669
17	22	FRANCAIS Julien		9	12.267	1.098	43.877
18	27	TOMANIK Mathieu		9	13.765	1.498	44.091
19	11	TOUTAIN Benjamin		9	14.027	0.262	43.800
20	14	BOURGIN Antonin		9	14.417	0.390	43.812
21	18	MAGNIN Charles		1	8 Tours	8 Tours	52.080
22	20	SANDIN Félix		0	9 Tours	1 Tour	

Départ : 06/04 - 10:32:49

Météo : Légèrement nuageux Air : 13°C Piste : Sèche

Tête de course : N°7 ROY Maxime (1-9)

Meilleur tour : N°7 ROY Maxime 42.908

Record de l'épreuve : N°7 ROY Maxime 42.523



KZ 125
KZ125 Manche 1 (M1)
 Tableau des tours

Pour information, sans valeur officielle

	1	2	3	4	5	6	7	8	9	10	11	12	13	14	15	16	17	18	19	20	21	22
Grille	7	21	15	9	1	199	18	78	16	4	6	38	17	23	12	50	22	11	27	14	3	20
Départ	7	21	15	9	1	18	78	16	199	4	6	38	12	22	17	23	3	27	50	11	14	
Tour 1 Intervalle	7	15 0.3	1 0.0	21 0.1	9 0.2	78 0.6	16 0.1	4 0.5	199 0.1	6 0.2	3 0.4	12 0.3	38 0.3	17 0.2	22 0.3	23 0.1	50 0.3	27 0.3	14 0.2	11 0.2	18 1.4	
Tour 2	7	15 0.2	1 0.2	21 0.3	9 0.1	78 0.6	16 0.1	199 0.4	4 0.4	3 0.2	6 0.2	12 0.8	38 0.2	17 0.4	23 0.2	22 0.2	50 0.3	27 0.3	14 0.4	11 0.2		
Tour 3	7	15 0.3	1 0.3	21 0.2	9 0.3	78 0.5	16 0.1	199 0.3	3 0.7	4 0.4	6 0.2	12 1.1	38 0.1	23 0.4	17 0.4	22 0.3	50 0.2	27 0.6	11 0.3	14 0.4		
Tour 4	7	15 0.2	1 0.2	21 0.1	9 0.2	16 1.1	78 0.3	199 0.0	3 0.3	4 0.8	6 0.2	12 1.3	38 0.1	23 0.3	17 0.6	22 0.4	50 0.1	27 0.9	11 0.2	14 0.5		
Tour 5	7	15 0.5	1 0.2	21 0.3	9 0.1	16 1.2	78 0.3	199 0.2	3 0.2	4 0.9	6 0.5	12 1.2	38 0.2	23 0.1	17 0.7	50 0.6	22 0.2	27 1.0	11 0.2	14 0.4		
Tour 6	7	15 0.8	1 0.2	21 0.1	9 0.1	16 1.3	78 0.2	199 0.2	3 0.2	4 1.3	6 0.4	12 1.8	23 0.2	38 0.2	17 0.4	50 0.6	22 0.6	27 0.9	11 0.1	14 0.5		
Tour 7	7	15 1.1	1 0.1	9 0.6	21 0.1	16 1.0	78 0.3	199 0.2	3 0.3	4 1.5	6 0.2	12 2.2	23 0.4	38 0.1	17 0.3	50 0.5	22 0.8	27 1.1	11 0.7	14 0.4		
Tour 8	7	1 1.4	15 0.2	21 0.4	9 0.2	16 0.8	78 0.1	199 0.3	3 0.1	4 2.1	6 0.2	12 2.5	23 0.1	38 0.3	17 0.2	50 0.6	22 0.9	27 1.4	11 0.4	14 0.4		
Tour 9	7	1 1.7	15 0.1	21 0.2	9 0.3	16 0.9	78 0.2	3 0.4	199 0.3	4 2.1	6 0.2	12 2.7	23 0.4	38 0.2	17 0.1	50 0.8	22 1.0	27 1.4	11 0.2	14 0.3		



KZ125

Manche 1 (M1)

Analyse des tours

Pour information, sans valeur officielle

Tours	Secteur 1	Secteur 2	Secteur 3	mps au tour
N°1 MANTIONE Nolan				
1	16.389	14.078	15.403	45.870
2	14.567	13.729	15.256	43.552
3	14.537	13.680	15.141	43.358
4	14.406	13.607	15.153	43.166
5	14.452	13.634	15.070	43.156
6	14.393	13.655	15.198	43.246
7	14.400	13.598	15.131	43.129
8	14.443	13.680	15.148	43.271
9	14.370	13.727	15.246	43.343

Tours	Secteur 1	Secteur 2	Secteur 3	mps au tour
N°3 POULAIN Antoine				
1	17.095	14.381	15.412	46.888
2	14.506	13.804	15.171	43.481
3	14.438	13.755	15.105	43.298
4	14.425	13.572	15.073	43.070
5	14.607	13.579	15.164	43.350
6	14.413	13.615	15.151	43.179
7	14.472	13.666	15.141	43.279
8	14.420	13.503	15.224	43.147
9	14.442	13.644	15.127	43.213

Tours	Secteur 1	Secteur 2	Secteur 3	mps au tour
N°4 LOLMEDE Thierry				
1	17.124	14.330	15.461	46.915
2	14.805	13.990	15.283	44.078
3	14.567	14.147	15.322	44.036
4	14.544	13.683	15.272	43.499
5	14.390	13.688	15.305	43.383
6	14.529	13.769	15.256	43.554
7	14.517	13.754	15.293	43.564
8	14.457	13.832	15.377	43.666
9	14.548	13.758	15.272	43.578

Tours	Secteur 1	Secteur 2	Secteur 3	mps au tour
N°6 BRIET Franck				
1	17.121	14.339	15.506	46.966
2	14.734	14.234	15.242	44.210
3	14.602	13.710	15.393	43.705
4	14.668	13.670	15.207	43.545
5	14.832	13.615	15.255	43.702
6	14.532	13.706	15.173	43.411
7	14.524	13.581	15.304	43.409
8	14.649	13.594	15.352	43.595
9	14.573	13.692	15.320	43.585

Tours	Secteur 1	Secteur 2	Secteur 3	mps au tour
N°7 ROY Maxime				
1	16.460	13.992	15.407	45.859
2	14.603	13.871	15.136	43.610
3	14.385	13.662	15.105	43.152
4	14.443	13.687	15.108	43.238
5	14.376	13.556	15.040	42.972
6	14.291	13.536	15.081	42.908
7	14.344	13.611	15.040	42.995

Tours	Secteur 1	Secteur 2	Secteur 3	mps au tour
8	14.362	13.593	15.098	43.053
9	14.392	13.544	15.121	43.057
N°9 WEBER Morgan				
1	17.035	13.969	15.281	46.285
2	14.645	13.693	15.343	43.681
3	14.582	13.700	15.131	43.413
4	14.408	13.542	15.025	42.975
5	14.560	13.555	15.121	43.236
6	14.403	13.536	15.128	43.067
7	14.540	13.790	15.098	43.428
8	14.750	13.634	15.188	43.572
9	14.449	13.564	15.152	43.165

Tours	Secteur 1	Secteur 2	Secteur 3	mps au tour
N°11 TOUTAIN Benjamin				
1	18.144	14.939	16.101	49.184
2	15.046	14.030	15.451	44.527
3	14.735	13.863	15.413	44.011
4	14.828	13.985	15.308	44.121
5	14.785	13.908	15.390	44.083
6	14.713	13.903	15.392	44.008
7	15.375	13.984	15.388	44.747
8	14.632	13.886	15.282	43.800
9	14.770	13.851	15.400	44.021

Tours	Secteur 1	Secteur 2	Secteur 3	mps au tour
N°12 CARDOSO Marcio				
1	17.090	14.708	15.680	47.478
2	14.769	14.039	15.429	44.237
3	14.624	13.918	15.417	43.959
4	14.557	13.843	15.328	43.728
5	14.552	13.741	15.380	43.673
6	14.688	13.836	15.461	43.985
7	14.629	13.805	15.365	43.799
8	14.596	13.814	15.471	43.881
9	14.605	13.910	15.254	43.769

Tours	Secteur 1	Secteur 2	Secteur 3	mps au tour
N°14 BOURGIN Antonin				
1	17.835	14.770	16.130	48.735
2	14.969	14.079	15.495	44.543
3	15.120	13.977	15.552	44.649
4	14.779	13.936	15.495	44.210
5	14.700	13.796	15.509	44.005
6	14.680	13.896	15.568	44.144
7	15.162	13.924	15.572	44.658
8	14.586	13.868	15.358	43.812
9	14.701	13.811	15.409	43.921

Tours	Secteur 1	Secteur 2	Secteur 3	mps au tour
N°15 ARCILA Oscar				
1	16.604	14.064	15.415	46.083
2	14.483	13.713	15.218	43.414
3	14.452	13.589	15.216	43.257
4	14.377	13.629	15.226	43.232
5	14.408	13.541	15.238	43.187

Tours	Secteur 1	Secteur 2	Secteur 3	mps au tour
6	14.388	13.581	15.313	43.282
7	14.391	13.626	15.207	43.224
8	14.430	13.916	15.237	43.583
9	14.444	13.648	15.172	43.264
N°16 GOUPY Julien				
1	16.934	14.134	15.370	46.438
2	14.688	13.706	15.329	43.723
3	14.564	13.650	15.152	43.366
4	14.480	13.761	15.180	43.421
5	14.457	13.613	15.181	43.251
6	14.386	13.592	15.202	43.180
7	14.498	13.681	15.119	43.298
8	14.384	13.632	15.243	43.259
9	14.447	13.565	15.217	43.229

Tours	Secteur 1	Secteur 2	Secteur 3	mps au tour
N°17 MOREAU Maxime				
1	17.382	14.829	15.761	47.972
2	14.857	14.041	15.415	44.313
3	14.814	14.146	15.405	44.365
4	14.693	13.795	15.324	43.812
5	14.588	13.745	15.359	43.692
6	14.621	13.891	15.288	43.800
7	14.619	13.850	15.336	43.805
8	14.614	13.742	15.371	43.727
9	14.666	13.760	15.272	43.698

Tours	Secteur 1	Secteur 2	Secteur 3	mps au tour
N°18 MAGNIN Charles				
1	17.261	15.237	19.582	52.080

Tours	Secteur 1	Secteur 2	Secteur 3	mps au tour
N°21 MICH Thomas				
1	17.128	13.950	15.362	46.440
2	14.642	13.713	15.382	43.737
3	14.441	13.565	15.179	43.185
4	14.418	13.574	15.141	43.133
5	14.472	13.714	15.103	43.289
6	14.309	13.545	15.238	43.092
7	14.593	13.987	15.136	43.716
8	14.497	13.626	15.110	43.233
9	14.402	13.510	15.159	43.071

Tours	Secteur 1	Secteur 2	Secteur 3	mps au tour
N°22 FRANCAIS Julien				
1	17.476	14.950	15.923	48.349
2	15.026	14.008	15.436	44.470
3	14.755	14.015	15.412	44.182
4	14.647	13.877	15.399	43.923
5	14.640	14.092	15.431	44.163
6	14.887	13.921	15.390	44.198
7	14.626	13.800	15.517	43.943
8	14.618	13.843	15.416	43.877
9	14.717	13.939	15.453	44.109



KZ 125

KZ125 Manche 1 (M1)

Analyse des tours

Pour information, sans valeur officielle

Tours	Secteur 1	Secteur 2	Secteur 3	mps au tour
N°23 BARBOTTE Jérémy				
1	17.579	14.910	15.994	48.483
2	14.694	13.874	15.470	44.038
3	14.681	13.734	15.209	43.624
4	14.518	13.810	15.335	43.663
5	14.418	13.810	15.325	43.553
6	14.745	13.744	15.315	43.804
7	14.527	14.176	15.326	44.029
8	14.483	13.762	15.363	43.608
9	14.571	13.998	15.426	43.995

Tours	Secteur 1	Secteur 2	Secteur 3	mps au tour
N°27 TOMANIK Mathieu				
1	18.078	14.647	16.289	49.014
2	14.925	13.947	15.521	44.393
3	14.838	13.945	15.473	44.256
4	14.853	13.867	15.489	44.209
5	14.788	13.887	15.433	44.108
6	14.732	13.903	15.456	44.091
7	14.686	14.088	15.405	44.179
8	14.656	13.928	15.568	44.152
9	14.815	13.871	15.479	44.165

Tours	Secteur 1	Secteur 2	Secteur 3	mps au tour
N°38 GOLDBERG Jonathan				
1	17.204	15.118	15.668	47.990
2	14.784	13.988	15.369	44.141
3	14.765	13.833	15.312	43.910
4	14.633	13.737	15.348	43.718
5	14.597	13.764	15.383	43.744
6	14.733	14.093	15.437	44.263
7	14.546	14.030	15.359	43.935
8	14.703	13.774	15.319	43.796
9	14.595	13.837	15.388	43.820

Tours	Secteur 1	Secteur 2	Secteur 3	mps au tour
N°50 VARONA Brice				
1	17.844	14.544	16.188	48.576
2	14.766	13.957	15.634	44.357
3	14.681	13.998	15.311	43.990
4	14.758	13.850	15.290	43.898
5	14.684	13.732	15.342	43.758
6	14.618	13.881	15.321	43.820
7	14.571	13.781	15.317	43.669
8	14.563	13.928	15.347	43.838
9	14.727	13.881	15.324	43.932

Tours	Secteur 1	Secteur 2	Secteur 3	mps au tour
N°78 PELLEGATTI Arnaud				
1	17.028	14.022	15.390	46.440
2	14.601	13.778	15.380	43.759
3	14.501	13.584	15.200	43.285
4	14.577	14.009	15.340	43.926
5	14.504	13.611	15.138	43.253
6	14.427	13.586	15.134	43.147
7	14.449	13.637	15.245	43.331

Tours	Secteur 1	Secteur 2	Secteur 3	mps au tour
8	14.414	13.560	15.160	43.134
9	14.540	13.511	15.227	43.278
N°199 FRETE Fabrice				
1	17.323	14.389	15.390	47.102
2	14.598	13.714	15.180	43.492
3	14.452	13.610	15.188	43.250
4	14.432	13.816	15.244	43.492
5	14.654	13.608	15.157	43.419
6	14.518	13.528	15.149	43.195
7	14.408	13.571	15.265	43.244
8	14.409	13.595	15.265	43.269
9	14.751	13.714	15.294	43.759



KZ125


KZ 125 Manche 1 (M1) Grille de départ

Document 3

Sous réserve du contrôle technique ou d'incidents d'ordre sportif

3	POULAIN Antoine	22	20	SANDIN Félix
27	TOMANIK Mathieu	21	14	BOURGIN Antonin
22	FRANCAIS Julien	20	11	TOUTAIN Benjamin
12	CARDOSO Marcio	19	50	VARONA Brice
17	MOREAU Maxime	18	23	BARBOTTE Jérémy
6	BRIET Franck	17	38	GOLDBERG Jonathan
16	GOUPY Julien	16	4	LOLMEDE Thierry
18	MAGNIN Charles	15	78	PELLEGATTI Arnaud
1	MANTIONE Nolan	14	199	FRETE Fabrice
15	ARCILA Oscar	13	9	WEBER Morgan
7	ROY Maxime	12	21	MICH Thomas
		11		
		10		
		9		
		8		
		7		
		6		
		5		
		4		
		3		
		2		
		1		

POLE POSITION



**KZ 125****Document 7.1 OFFICIEL****KZ125 Manche 2 (M2)**

Sous réserve du contrôle technique ou d'incidents d'ordre sportif

Résultats

Clt	N°	Pilote	Club	Tours	Ecart	Interv.	Meilleur tour	Secteur 1	Secteur 2	Secteur 3	Points
1	21	MICH Thomas	Rosny	9			42.841	14.345	13.499	14.997	0
2	7	ROY Maxime	Rosny	9	0.429	0.429	42.995	14.336	13.561	15.098	2
3	9	WEBER Morgan	Kartland	9	2.505	2.076	43.099	14.378	13.591	15.130	3
4	15	ARCILA Oscar	Cormeilles	9	3.004	0.499	43.200	14.342	13.633	15.225	4
5	1	MANTIONE Nolan	Angerville	9	3.250	0.246	43.144	14.336	13.601	15.207	5
6	16	GOUPY Julien	Rosny	9	4.290	1.040	43.053	14.329	13.602	15.122	6
7	18	MAGNIN Charles	Angerville	9	4.880	0.590	43.254	14.534	13.589	15.131	7
8	4	LOLMEDE Thierry	Dourdan	9	5.405	0.525	43.230	14.434	13.596	15.200	8
9	78	PELLEGATTI Arnaud	Cormeilles	9	6.721	1.316	43.432	14.551	13.595	15.286	9
10	38	GOLDBERG Jonathan	Angerville	9	8.857	2.136	43.538	14.572	13.677	15.289	10
11	3	POULAIN Antoine	Sens-Paris	9	9.044	0.187	43.298	14.442	13.657	15.199	11
12	6	BRIET Franck	Dourdan	9	9.596	0.552	43.527	14.557	13.748	15.222	12
13	23	BARBOTTE Jérémy	Angerville	9	9.973	0.377	43.572	14.539	13.706	15.327	13
14	17	MOREAU Maxime	Angerville	9	12.241	2.268	43.651	14.545	13.748	15.358	14
15	12	CARDOSO Marcio	Angerville	9	14.105	1.864	43.764	14.591	13.761	15.412	15
16	14	BOURGIN Antonin	Angerville	9	14.559	0.454	43.866	14.634	13.835	15.397	16
17	22	FRANCAIS Julien	Rosny	9	14.959	0.400	43.799	14.552	13.810	15.437	17
18	11	TOUTAIN Benjamin	Dourdan	9	15.917	0.958	43.727	14.598	13.841	15.288	18
19	27	TOMANIK Mathieu	Sens-Paris	9	20.949	5.032	43.924	14.631	13.903	15.390	19
20	50	VARONA Brice	Dourdan	3	6 Tours	6 Tours	44.145	14.773	14.029	15.343	20
21	20	SANDIN Félix	Cormeilles	1	8 Tours	2 Tours	47.595	16.878	15.227	15.490	21
22	199	FRETE Fabrice	Sens-Paris	0	9 Tours	1 Tour					22

Tête de course : N°21 MICH Thomas (1-9)

Départ : 06/04 - 13:39:25

Meilleur tour : N°21 MICH Thomas

42.841

Météo : Légèrement nuageux

Air : 16°C

Piste : Sèche

Record de l'épreuve : N°7 ROY Maxime

42.523



KZ 125

KZ125 Manche 2 (M2)

Tableau des tours

Pour information, sans valeur officielle

	1	2	3	4	5	6	7	8	9	10	11	12	13	14	15	16	17	18	19	20	21	22
Grille	7	21	15	9	1	199	18	78	16	4	6	38	17	23	12	50	22	11	27	14	3	20
Départ	21	7	15	9	1	199	18	16	78	4	6	38	17	23	50	12	3	11	22	14	27	20
Tour 1 Intervalle	21	7 0.3	15 0.8	1 0.1	9 0.1	18 0.3	16 0.2	4 0.2	78 0.6	38 0.4	6 0.2	17 0.3	50 0.2	23 0.1	3 0.2	14 0.3	20 0.1	27 0.4	12 0.3	11 0.3	22 0.3	
Tour 2	21	7 0.5	15 0.9	1 0.1	9 0.0	18 0.7	16 0.2	4 0.2	78 0.5	38 0.6	6 0.2	17 0.6	50 0.1	23 0.1	3 0.1	14 1.6	12 0.4	22 0.8	11 0.9	27 4.1		
Tour 3	21	7 0.5	15 1.3	9 0.2	1 0.4	18 0.2	16 0.3	4 0.4	78 0.3	38 1.4	6 0.5	23 0.7	3 0.3	17 1.1	14 0.6	12 0.1	22 1.1	11 1.0	27 4.1	50 7.4		
Tour 4	21	7 0.7	15 1.3	9 0.1	1 0.5	16 0.7	18 0.0	4 0.4	78 0.2	38 1.7	6 0.5	3 0.5	23 0.0	17 1.6	14 0.8	12 0.2	22 0.9	11 1.4	27 3.9			
Tour 5	21	7 1.0	9 1.7	15 0.1	1 0.3	16 0.7	18 0.4	4 0.4	78 0.1	38 1.8	6 0.6	3 0.2	23 0.4	17 1.7	12 1.3	14 0.1	22 0.6	11 1.4	27 3.9			
Tour 6	21	7 1.0	9 1.8	15 0.2	1 0.2	16 0.6	18 0.6	4 0.5	78 0.3	38 1.7	3 0.7	6 0.4	23 0.2	17 1.7	12 1.6	14 0.4	22 0.3	11 1.3	27 4.1			
Tour 7	21	7 0.8	9 1.9	15 0.3	1 0.1	16 0.9	18 0.4	4 0.6	78 0.6	38 1.7	3 0.2	6 0.8	23 0.3	17 1.7	12 1.6	14 0.6	22 0.2	11 1.3	27 4.7			
Tour 8	21	7 0.7	9 1.9	15 0.4	1 0.1	16 0.9	18 0.6	4 0.5	78 1.1	38 1.8	3 0.0	6 0.7	23 0.5	17 1.7	12 1.7	14 0.7	22 0.2	11 1.1	27 4.8			
Tour 9	21	7 0.4	9 2.0	15 0.4	1 0.2	16 1.0	18 0.5	4 0.5	78 1.3	38 2.1	3 0.1	6 0.5	23 0.3	17 2.2	12 1.8	14 0.4	22 0.4	11 0.9	27 5.0			



KZ125

Manche 2 (M2)

Analyse des tours

Pour information, sans valeur officielle

Tours	Secteur 1	Secteur 2	Secteur 3	mps au tour
N°1 MANTIONE Nolan				
1	16.125	14.396	15.338	45.859
2	14.496	13.691	15.298	43.485
3	14.545	14.112	15.316	43.973
4	14.434	13.657	15.146	43.237
5	14.408	13.680	15.155	43.243
6	14.409	13.655	15.087	43.151
7	14.336	13.601	15.207	43.144
8	14.396	13.642	15.199	43.237
9	14.467	13.602	15.231	43.300

Tours	Secteur 1	Secteur 2	Secteur 3	mps au tour
N°3 POULAIN Antoine				
1	17.346	14.703	15.491	47.540
2	14.747	13.942	15.401	44.090
3	14.950	14.006	15.334	44.290
4	14.428	13.676	15.247	43.351
5	14.401	13.692	15.211	43.304
6	14.508	13.655	15.192	43.355
7	14.442	13.657	15.199	43.298
8	14.512	13.627	15.460	43.599
9	14.954	13.656	15.309	43.919

Tours	Secteur 1	Secteur 2	Secteur 3	mps au tour
N°4 LOLMEDE Thierry				
1	16.625	14.184	15.512	46.321
2	14.639	13.908	15.268	43.815
3	14.553	13.855	15.200	43.608
4	14.504	13.808	15.246	43.558
5	14.550	13.756	15.220	43.526
6	14.475	13.666	15.287	43.428
7	14.505	13.704	15.205	43.414
8	14.434	13.596	15.200	43.230
9	14.444	13.639	15.238	43.321

Tours	Secteur 1	Secteur 2	Secteur 3	mps au tour
N°6 BRIET Franck				
1	17.340	14.382	15.548	47.270
2	14.752	13.872	15.305	43.929
3	14.784	13.958	15.678	44.420
4	14.603	13.874	15.365	43.842
5	14.567	13.804	15.260	43.631
6	14.972	13.707	15.359	44.038
7	14.532	13.935	15.212	43.679
8	14.557	13.748	15.222	43.527
9	14.621	13.733	15.349	43.703

Tours	Secteur 1	Secteur 2	Secteur 3	mps au tour
N°7 ROY Maxime				
1	16.128	13.990	15.338	45.456
2	14.470	13.682	15.195	43.347
3	14.416	13.575	15.136	43.127
4	14.346	13.592	15.214	43.152
5	14.401	13.617	15.122	43.140
6	14.336	13.561	15.098	42.995
7	14.319	13.597	15.147	43.063

Tours	Secteur 1	Secteur 2	Secteur 3	mps au tour
8	14.348	13.616	15.126	43.090
9	14.334	13.577	15.160	43.071
N°9 WEBER Morgan				
1	16.483	14.317	15.320	46.120
2	14.516	13.692	15.172	43.380
3	14.554	13.869	15.051	43.474
4	14.467	13.617	15.041	43.125
5	14.437	13.646	15.228	43.311
6	14.369	13.576	15.166	43.111
7	14.378	13.591	15.130	43.099
8	14.372	13.664	15.131	43.167
9	14.371	13.598	15.196	43.165

Tours	Secteur 1	Secteur 2	Secteur 3	mps au tour
N°11 TOUTAIN Benjamin				
1	18.117	15.060	15.824	49.001
2	16.522	14.308	15.659	46.489
3	14.796	14.067	15.707	44.570
4	14.775	14.087	15.350	44.212
5	14.714	13.890	15.344	43.948
6	14.590	14.004	15.321	43.915
7	14.598	13.841	15.288	43.727
8	14.562	13.883	15.417	43.862
9	14.582	13.877	15.302	43.761

Tours	Secteur 1	Secteur 2	Secteur 3	mps au tour
N°12 CARDOSO Marcio				
1	17.673	15.616	15.667	48.956
2	15.551	14.069	15.375	44.995
3	14.750	13.965	15.459	44.174
4	14.716	13.900	15.463	44.079
5	14.731	13.794	15.466	43.991
6	14.672	13.894	15.428	43.994
7	14.591	13.761	15.412	43.764
8	14.589	13.868	15.402	43.859
9	14.729	13.916	15.527	44.172

Tours	Secteur 1	Secteur 2	Secteur 3	mps au tour
N°14 BOURGIN Antonin				
1	17.447	14.680	15.580	47.707
2	15.582	14.312	15.485	45.379
3	14.877	13.940	15.646	44.463
4	14.713	13.846	15.454	44.013
5	14.781	14.171	15.480	44.432
6	14.824	14.024	15.447	44.295
7	14.619	13.908	15.431	43.958
8	14.598	13.934	15.404	43.936
9	14.634	13.835	15.397	43.866

Tours	Secteur 1	Secteur 2	Secteur 3	mps au tour
N°15 ARCILA Oscar				
1	16.362	14.182	15.365	45.909
2	14.497	13.751	15.218	43.466
3	14.482	13.663	15.344	43.489
4	14.342	13.633	15.225	43.200
5	14.424	13.937	15.256	43.617

Tours	Secteur 1	Secteur 2	Secteur 3	mps au tour
6	14.477	13.603	15.167	43.247
7	14.420	13.603	15.217	43.240
8	14.403	13.656	15.144	43.203
9	14.409	13.602	15.218	43.229
N°16 GOUPY Julien				
1	16.615	14.221	15.435	46.271
2	14.648	13.837	15.249	43.734
3	14.597	13.722	15.121	43.440
4	14.480	13.783	15.220	43.483
5	14.367	13.721	15.136	43.224
6	14.329	13.602	15.122	43.053
7	14.409	13.814	15.212	43.435
8	14.429	13.634	15.158	43.221
9	14.512	13.651	15.232	43.395

Tours	Secteur 1	Secteur 2	Secteur 3	mps au tour
N°17 MOREAU Maxime				
1	17.420	14.403	15.658	47.481
2	14.698	14.131	15.418	44.247
3	15.224	14.203	16.585	46.012
4	14.706	13.866	15.292	43.864
5	14.688	13.722	15.330	43.740
6	14.545	13.748	15.358	43.651
7	14.698	13.773	15.327	43.798
8	14.597	13.741	15.402	43.740
9	14.777	13.729	15.542	44.048

Tours	Secteur 1	Secteur 2	Secteur 3	mps au tour
N°18 MAGNIN Charles				
1	16.654	14.248	15.364	46.266
2	14.643	13.820	15.235	43.698
3	14.476	13.736	15.163	43.375
4	14.663	14.032	15.212	43.907
5	14.638	13.729	15.183	43.550
6	14.534	13.589	15.131	43.254
7	14.547	13.592	15.170	43.309
8	14.519	13.671	15.215	43.405
9	14.515	13.593	15.204	43.312

Tours	Secteur 1	Secteur 2	Secteur 3	mps au tour
N°20 SANDIN Félix				
1	16.878	15.227	15.490	47.595

Tours	Secteur 1	Secteur 2	Secteur 3	mps au tour
N°21 MICH Thomas				
1	16.193	13.884	15.260	45.337
2	14.394	13.681	15.089	43.164
3	14.415	13.643	15.031	43.089
4	14.338	13.552	15.098	42.988
5	14.345	13.499	14.997	42.841
6	14.304	13.526	15.113	42.943
7	14.429	13.564	15.269	43.262
8	14.424	13.575	15.172	43.171
9	14.549	13.702	15.176	43.427



KZ125

KZ 125

Manche 2 (M2)

Analyse des tours

Pour information, sans valeur officielle

Tours	Secteur 1	Secteur 2	Secteur 3	mps au tour
N°22 FRANCAIS Julien				
1	17.528	16.119	15.654	49.301
2	15.743	14.003	15.481	45.227
3	14.788	13.979	15.709	44.476
4	14.591	13.877	15.343	43.811
5	14.648	13.849	15.444	43.941
6	14.666	13.859	15.469	43.994
7	14.552	13.810	15.437	43.799
8	14.613	13.924	15.437	43.974
9	14.623	13.881	15.493	43.997

Tours	Secteur 1	Secteur 2	Secteur 3	mps au tour
4	14.523	13.624	15.300	43.447
5	14.599	13.635	15.229	43.463
6	14.539	13.754	15.350	43.643
7	14.668	13.772	15.283	43.723
8	14.515	13.685	15.468	43.668
9	14.545	13.662	15.314	43.521

Tours	Secteur 1	Secteur 2	Secteur 3	mps au tour
N°23 BARBOTTE Jérémy				
1	17.663	14.472	15.620	47.755
2	14.779	14.055	15.316	44.150
3	14.750	13.988	15.413	44.151
4	14.501	13.706	15.551	43.758
5	14.551	13.795	15.279	43.625
6	14.521	13.795	15.330	43.646
7	14.504	13.906	15.392	43.802
8	14.449	13.767	15.464	43.680
9	14.539	13.706	15.327	43.572

Tours	Secteur 1	Secteur 2	Secteur 3	mps au tour
N°27 TOMANIK Mathieu				
1	17.776	14.794	15.657	48.227
2	21.188	14.388	15.718	51.294
3	14.862	13.951	15.807	44.620
4	14.660	13.959	15.410	44.029
5	14.631	13.903	15.390	43.924
6	14.836	13.907	15.394	44.137
7	14.710	14.027	15.520	44.257
8	14.704	13.947	15.343	43.994
9	14.715	13.893	15.341	43.949

Tours	Secteur 1	Secteur 2	Secteur 3	mps au tour
N°38 GOLDBERG Jonathan				
1	17.308	14.177	15.543	47.028
2	14.720	13.805	15.350	43.875
3	14.905	13.955	15.311	44.171
4	14.605	13.783	15.369	43.757
5	14.509	13.743	15.302	43.554
6	14.572	13.677	15.289	43.538
7	14.596	13.725	15.467	43.788
8	14.551	13.642	15.604	43.797
9	14.606	13.712	15.443	43.761

Tours	Secteur 1	Secteur 2	Secteur 3	mps au tour
N°50 VARONA Brice				
1	17.360	14.409	15.734	47.503
2	14.773	14.029	15.343	44.145
3	14.831	14.373	31.396	1:00.600

Tours	Secteur 1	Secteur 2	Secteur 3	mps au tour
N°78 PELLEGGATTI Arnaud				
1	17.511	14.093	15.380	46.984
2	14.689	13.752	15.260	43.701
3	14.551	13.595	15.286	43.432



KZ125


KZ 125 Manche 2 (M2) Grille de départ

Document 4

Sous réserve du contrôle technique ou d'incidents d'ordre sportif

3	POULAIN Antoine	22	20	SANDIN Félix
27	TOMANIK Mathieu	21	14	BOURGIN Antonin
22	FRANCAIS Julien	20	11	TOUTAIN Benjamin
12	CARDOSO Marcio	19	50	VARONA Brice
17	MOREAU Maxime	18	23	BARBOTTE Jérémy
6	BRIET Franck	17	38	GOLDBERG Jonathan
16	GOUPY Julien	16	4	LOLMEDE Thierry
18	MAGNIN Charles	15	78	PELLEGATTI Arnaud
1	MANTIONE Nolan	14	199	FRETE Fabrice
15	ARCILA Oscar	13	9	WEBER Morgan
7	ROY Maxime	12	21	MICH Thomas
		11		
		10		
		9		
		8		
		7		
		6		
		5		
		4		
		3		
		2		
		1		

POLE POSITION





KZ125

KZ 125 Classement Inter. (MA) Résultats

Document 8.1 OFFICIEL

Sous réserve du contrôle technique ou d'incidents d'ordre sportif

Cl	N°	Pilote	Club	CH	M1	M2	Points
1	7	ROY Maxime	Rosny	1	0	2	2
2	21	MICH Thomas	Rosny	2	4	0	4
3	15	ARCILA Oscar	Cormeilles	3	3	4	7
4	1	MANTIONE Nolan	Angerville	5	2	5	7
5	9	WEBER Morgan	Kartland	4	5	3	8
6	16	GOUPY Julien	Rosny	9	6	6	12
7	78	PELLEGATTI Arnaud	Cormeilles	8	7	9	16
8	4	LOLMEDE Thierry	Dourdan	10	10	8	18
9	3	POULAIN Antoine	Sens-Paris		8	11	19
10	6	BRIET Franck	Dourdan	11	11	12	23
11	38	GOLDBERG Jonathan	Angerville	12	14	10	24
12	23	BARBOTTE Jérémy	Angerville	14	13	13	26
13	12	CARDOSO Marcio	Angerville	15	12	15	27
14	18	MAGNIN Charles	Angerville	7	21	7	28
15	17	MOREAU Maxime	Angerville	13	15	14	29
16	199	FRETE Fabrice	Sens-Paris	6	9	22	31
17	22	FRANCAIS Julien	Rosny	17	17	17	34
18	50	VARONA Brice	Dourdan	16	16	20	36
19	14	BOURGIN Antonin	Angerville	20	20	16	36
20	11	TOUTAIN Benjamin	Dourdan	18	19	18	37
21	27	TOMANIK Mathieu	Sens-Paris	19	18	19	37
22	20	SANDIN Félix	Cormeilles		22	21	43



KZ125

KZ 125 Pre-Finale (PF) Résultats

Document 10.1 OFFICIEL

Sous réserve du contrôle technique ou d'incidents d'ordre sportif

Cl.	N°	Pilote	Club	Tours	Ecart	Interv.	Meilleur tour	Secteur 1	Secteur 2	Secteur 3
1	▲ ¹	21 MICH Thomas	Rosny	16			42.998	14.384	13.522	15.092
2	▼ ¹	7 ROY Maxime	Rosny	16	0.365	0.365	42.935	14.315	13.536	15.084
3	▲ ³	16 GOUPY Julien	Rosny	16	3.188	2.823	43.146	14.351	13.618	15.177
4	≡	1 MANTIONE Nolan	Angerville	16	4.022	0.834	43.129	14.351	13.647	15.131
5	≡	9 WEBER Morgan	Kartland	16	4.769	0.747	43.143	14.364	13.616	15.163
6	▼ ³	15 ARCILA Oscar	Cormeilles	16	5.543	0.774	43.213	14.447	13.581	15.185
7	▲ ⁷	18 MAGNIN Charles	Angerville	16	7.215	1.672	43.277	14.457	13.630	15.190
8	≡	4 LOLMEDE Thierry	Dourdan	16	8.072	0.857	43.313	14.407	13.670	15.236
9	▼ ²	78 PELLEGATTI Arnaud	Cormeilles	16	9.431	1.359	43.394	14.466	13.648	15.280
10	▲ ⁶	199 FRETE Fabrice	Sens-Paris	16	10.964	1.533	43.232	14.416	13.605	15.211
11	▲ ¹	23 BARBOTTE Jérémy	Angerville	16	13.289	2.325	43.523	14.423	13.844	15.256
12	▼ ¹	38 GOLDBERG Jonathan	Angerville	16	13.782	0.493	43.597	14.559	13.723	15.315
13	≡	12 CARDOSO Marcio	Angerville	16	18.248	4.466	43.865	14.556	13.906	15.403
14	▲ ³	22 FRANCAIS Julien	Rosny	16	18.554	0.306	43.706	14.677	13.687	15.342
15	≡	17 MOREAU Maxime	Angerville	16	19.424	0.870	43.624	14.699	13.718	15.207
16	▲ ⁴	11 TOUTAIN Benjamin	Dourdan	16	22.838	3.414	43.840	14.646	13.843	15.351
17	▲ ²	14 BOURGIN Antonin	Angerville	16	23.466	0.628	44.029	14.736	13.841	15.452
18	▲ ³	27 TOMANIK Mathieu	Sens-Paris	16	23.689	0.223	44.007	14.716	13.891	15.400
19	▼ ⁹	6 BRIET Franck	Dourdan	16	25.989	2.300	43.589	14.616	13.770	15.203
20	▼ ²	50 VARONA Brice	Dourdan	12	4 Tours	4 Tours	43.858	14.636	13.816	15.406
21	▼ ¹²	3 POULAIN Antoine	Sens-Paris	10	6 Tours	2 Tours	43.178	14.397	13.627	15.154
22	≡	20 SANDIN Félix	Cormeilles	1	15 Tours	9 Tours	47.418	17.112	14.731	15.575

Tête de course : N°21 MICH Thomas (1-16)

Départ : 06/04 - 16:21:00

Meilleur tour : N°7 ROY Maxime 42.935

Météo : Légèrement nuageux Air : 17°C Piste : Sèche

Record de l'épreuve : N°7 ROY Maxime 42.523



KZ125

Pre-Finale (PF)

Tableau des tours

Pour information, sans valeur officielle

	1	2	3	4	5	6	7	8	9	10	11	12	13	14	15	16	17	18	19	20	21	22
Grille	7	21	15	1	9	16	78	4	3	6	38	23	12	18	17	199	22	50	14	11	27	20
Départ	21	7	15	1	16	4	9	78	3	6	38	23	18	17	12	22	199	50	14	27	20	11
Tour 1 Intervalle	21	7 0.3	1 0.1	15 0.3	16 0.1	4 0.2	9 0.1	3 0.4	78 0.2	18 0.3	38 0.7	12 0.1	6 0.1	23 0.1	17 0.3	22 0.2	199 0.0	20 0.0	50 0.3	14 0.1	27 0.1	11 0.3
Tour 2	21	7 0.6	1 0.1	15 0.3	16 0.1	9 0.5	4 0.3	3 0.2	78 0.3	18 0.1	38 0.9	12 0.4	23 0.4	17 1.1	199 0.2	22 0.3	6 0.2	50 0.2	14 0.2	27 0.3	11 0.4	
Tour 3	21	7 0.5	1 0.2	15 0.4	16 0.1	9 0.3	4 0.6	3 0.1	78 0.2	18 0.3	38 1.5	12 0.2	23 0.1	17 1.0	199 0.1	22 0.5	6 0.4	50 0.4	14 0.4	27 0.1	11 0.9	
Tour 4	21	7 0.5	1 0.4	15 0.2	16 0.3	9 0.1	3 0.8	4 0.3	78 0.2	18 0.2	38 1.9	23 0.4	12 0.3	199 0.2	17 0.5	22 0.3	6 0.4	50 0.6	14 0.6	27 0.3	11 0.9	
Tour 5	21	7 0.6	1 0.7	15 0.3	16 0.2	9 0.1	3 0.7	4 0.5	78 0.3	18 0.1	38 2.1	23 0.2	12 0.8	199 0.1	17 0.3	22 0.4	6 0.4	50 0.8	14 0.8	27 0.4	11 0.6	
Tour 6	21	7 0.5	1 0.9	15 0.5	16 0.1	9 0.3	3 0.4	4 0.8	78 0.4	18 0.1	38 2.2	23 0.3	199 0.5	12 0.5	17 0.0	22 0.5	6 0.2	50 1.1	14 1.1	27 0.2	11 0.5	
Tour 7	21	7 0.3	1 1.1	15 0.4	16 0.1	9 0.2	3 0.5	4 0.8	78 0.6	18 0.1	38 2.6	23 0.1	199 0.2	12 1.8	22 0.2	17 0.1	6 0.3	50 0.8	14 1.3	27 0.2	11 0.2	
Tour 8	21	7 0.3	1 1.3	15 0.4	16 0.0	9 0.2	3 0.6	4 0.9	78 0.7	18 0.7	38 2.1	23 0.2	199 0.3	12 2.0	17 0.3	22 0.0	6 0.2	50 0.6	14 1.6	11 0.7	27 0.2	
Tour 9	21	7 0.3	1 1.6	16 0.8	15 0.5	9 0.0	3 0.2	4 0.6	78 0.7	18 1.0	199 2.2	38 0.5	23 0.2	12 2.2	17 0.2	22 0.0	6 0.2	50 0.8	14 1.8	11 0.4	27 0.4	
Tour 10	21	7 0.5	1 1.7	16 0.7	15 0.9	9 0.1	3 0.2	4 0.4	78 0.6	18 1.0	199 2.3	38 0.9	23 0.1	12 2.3	17 0.1	6 0.1	22 0.3	50 0.6	14 1.9	11 0.2	27 0.5	
Tour 11	21	7 0.4	1 1.9	16 0.6	15 0.9	9 0.1	4 1.6	18 0.1	78 1.3	199 1.9	23 1.4	38 0.2	12 3.1	6 0.2	17 0.0	22 0.1	50 0.3	14 2.1	11 0.1	27 0.3		
Tour 12	21	7 0.4	1 2.1	16 0.5	15 1.0	9 0.2	4 1.8	18 0.1	78 1.3	199 1.6	23 1.8	38 0.3	12 3.4	17 0.1	22 0.4	14 2.6	11 0.2	27 0.3	6 3.9	50 12.5		
Tour 13	21	7 0.5	1 2.4	16 0.2	15 1.3	9 0.1	18 2.1	4 0.2	78 1.3	199 1.4	23 2.0	38 0.6	12 3.4	17 0.2	22 0.3	14 3.2	11 0.1	27 0.3	6 4.0			
Tour 14	21	7 0.6	16 2.7	1 0.1	9 1.3	15 0.4	18 1.7	4 0.5	78 1.2	199 1.1	23 2.5	38 0.6	12 3.8	22 0.4	17 0.4	11 3.2	14 0.1	27 0.2	6 3.5			
Tour 15	21	7 0.7	16 2.6	1 0.4	9 1.0	15 0.6	18 1.7	4 0.7	78 1.3	199 1.3	23 2.3	38 0.6	12 4.0	22 0.3	17 0.6	11 3.3	14 0.7	27 0.2	6 2.8			
Tour 16	21	7 0.3	16 2.8	1 0.8	9 0.7	15 0.7	18 1.6	4 0.8	78 1.3	199 1.5	23 2.3	38 0.4	12 4.4	22 0.3	17 0.8	11 3.4	14 0.6	27 0.2	6 2.3			



KZ125

Pre-Finale (PF)

Analyse des tours

Pour information, sans valeur officielle

Tours	Secteur 1	Secteur 2	Secteur 3	mps au tour
N°1 MANTIONE Nolan				
1	16.325	14.055	15.374	45.754
2	14.677	13.810	15.213	43.700
3	14.435	13.663	15.244	43.342
4	14.485	13.691	15.196	43.372
5	14.443	13.671	15.240	43.354
6	14.351	13.647	15.131	43.129
7	14.467	13.626	15.175	43.268
8	14.377	13.771	15.214	43.362
9	14.433	13.677	15.255	43.365
10	14.387	13.700	15.195	43.282
11	14.400	13.714	15.178	43.292
12	14.414	13.715	15.279	43.408
13	14.503	13.768	15.239	43.510
14	14.392	14.000	15.255	43.647
15	14.591	13.704	15.266	43.561
16	14.549	13.893	15.248	43.690

Tours	Secteur 1	Secteur 2	Secteur 3	mps au tour
N°3 POULAIN Antoine				
1	16.882	14.037	15.445	46.364
2	14.555	13.974	15.373	43.902
3	14.523	13.747	15.237	43.507
4	14.452	13.606	15.142	43.200
5	14.402	13.638	15.155	43.195
6	14.397	13.627	15.154	43.178
7	14.431	13.565	15.272	43.268
8	14.400	13.644	15.244	43.288
9	14.418	13.805	15.430	43.653
10	14.571	13.698	15.350	43.619

Tours	Secteur 1	Secteur 2	Secteur 3	mps au tour
N°4 LOLMEDE Thierry				
1	16.760	13.988	15.428	46.176
2	14.722	14.207	15.310	44.239
3	14.568	13.816	15.158	43.542
4	14.538	13.933	15.224	43.695
5	14.527	13.776	15.183	43.486
6	14.499	13.694	15.235	43.428
7	14.407	13.670	15.236	43.313
8	14.433	13.756	15.200	43.389
9	14.474	13.652	15.227	43.353
10	14.495	13.623	15.294	43.412
11	14.545	14.233	15.372	44.150
12	14.619	13.767	15.305	43.691
13	14.525	14.012	15.345	43.882
14	14.619	13.756	15.311	43.686
15	14.534	13.744	15.312	43.590
16	14.507	13.788	15.347	43.642

Tours	Secteur 1	Secteur 2	Secteur 3	mps au tour
N°6 BRIET Franck				
1	17.744	14.612	15.510	47.866
2	15.584	15.419	15.405	46.408

Tours	Secteur 1	Secteur 2	Secteur 3	mps au tour
N°7 ROY Maxime				
1	16.542	14.088	15.310	45.940
2	14.478	13.775	15.506	43.759
3	14.386	13.693	15.125	43.204
4	14.392	13.655	15.165	43.212
5	14.329	13.624	15.100	43.053
6	14.315	13.536	15.084	42.935
7	14.360	13.578	15.154	43.092
8	14.405	13.540	15.141	43.086
9	14.408	13.594	15.117	43.119
10	14.418	13.572	15.188	43.178
11	14.366	13.534	15.129	43.029
12	14.421	13.620	15.226	43.267
13	14.443	13.575	15.190	43.208
14	14.473	13.577	15.191	43.241
15	14.512	13.571	15.163	43.246
16	14.353	13.559	15.276	43.188

Tours	Secteur 1	Secteur 2	Secteur 3	mps au tour
N°9 WEBER Morgan				
1	16.809	13.972	15.396	46.177
2	14.639	13.990	15.145	43.774
3	14.401	13.752	15.110	43.263
4	14.364	13.616	15.163	43.143
5	14.556	13.593	15.165	43.314
6	14.634	13.684	15.149	43.467
7	14.413	13.661	15.109	43.183
8	14.403	13.667	15.142	43.212
9	14.609	14.104	15.342	44.055
10	14.586	13.725	15.230	43.541
11	14.474	13.624	15.219	43.317
12	14.538	13.667	15.258	43.463
13	14.466	13.649	15.217	43.332
14	14.489	13.665	15.165	43.319
15	14.452	13.656	15.152	43.260
16	14.483	13.617	15.325	43.425

Tours	Secteur 1	Secteur 2	Secteur 3	mps au tour
N°11 TOUTAIN Benjamin				
1	17.777	14.703	15.963	48.443
2	15.014	15.231	15.563	45.808
3	14.885	14.053	15.730	44.668
4	14.820	13.932	15.488	44.240
5	14.644	13.902	15.352	43.898
6	14.646	13.843	15.351	43.840
7	14.697	13.876	15.461	44.034
8	14.844	14.305	15.369	44.518
9	14.649	13.901	15.315	43.865
10	14.671	13.962	15.308	43.941
11	14.793	14.267	15.444	44.504
12	15.305	13.895	15.436	44.636
13	14.904	13.942	15.457	44.303
14	14.884	14.012	15.451	44.347
15	14.578	14.032	15.469	44.079
16	14.758	14.011	15.588	44.357

Tours	Secteur 1	Secteur 2	Secteur 3	mps au tour
N°12 CARDOSO Marcio				
1	17.096	14.457	15.628	47.181
2	14.810	13.955	15.419	44.184
3	14.724	13.861	15.484	44.069
4	14.915	14.085	15.473	44.473
5	14.675	13.818	15.452	43.945
6	14.812	13.858	15.443	44.113
7	14.618	14.330	15.492	44.440
8	14.785	13.874	15.499	44.158
9	14.755	13.822	15.430	44.007
10	14.626	13.847	15.474	43.947
11	14.669	14.758	15.590	45.017
12	14.772	13.880	15.504	44.156
13	14.662	13.909	15.383	43.954
14	14.693	13.964	15.531	44.188
15	14.556	13.906	15.403	43.865
16	14.668	13.916	15.519	44.103

Tours	Secteur 1	Secteur 2	Secteur 3	mps au tour
N°14 BOURGIN Antonin				
1	17.816	14.568	15.858	48.242
2	14.978	14.965	15.582	45.525
3	14.735	14.010	15.611	44.356
4	14.736	13.841	15.452	44.029
5	14.837	13.846	15.463	44.146
6	14.777	13.790	15.637	44.204
7	14.789	14.000	15.498	44.287
8	14.758	13.909	15.541	44.208
9	14.698	13.963	15.508	44.169
10	14.804	13.875	15.465	44.144
11	14.776	14.335	15.524	44.635
12	14.996	13.910	15.587	44.493
13	14.942	13.923	15.551	44.416
14	14.969	13.992	15.756	44.717



KZ 125

KZ125

Pre-Finale (PF)

Analyse des tours

Pour information, sans valeur officielle

Tours	Secteur 1	Secteur 2	Secteur 3	mps au tour
15	14.913	14.053	15.621	44.587
16	14.715	13.930	15.640	44.285

N°15 ARCILA Oscar

Tours	Secteur 1	Secteur 2	Secteur 3	mps au tour
1	16.742	13.980	15.407	46.129
2	14.627	13.775	15.267	43.669
3	14.539	13.667	15.230	43.436
4	14.447	13.581	15.185	43.213
5	14.459	13.765	15.179	43.403
6	14.434	13.697	15.208	43.339
7	14.397	13.629	15.211	43.237
8	14.413	13.647	15.221	43.281
9	14.727	14.256	15.371	44.354
10	14.508	13.726	15.254	43.488
11	14.396	13.706	15.199	43.301
12	14.458	13.731	15.213	43.402
13	14.450	13.705	15.262	43.417
14	14.759	13.758	15.331	43.848
15	14.440	13.711	15.307	43.458
16	14.503	13.654	15.439	43.596

N°16 GOUPY Julien

Tours	Secteur 1	Secteur 2	Secteur 3	mps au tour
1	16.732	13.912	15.409	46.053
2	14.616	13.714	15.333	43.663
3	14.484	13.789	15.177	43.450
4	14.520	13.617	15.239	43.376
5	14.429	13.614	15.257	43.300
6	14.470	13.651	15.152	43.273
7	14.409	13.621	15.181	43.211
8	14.434	13.619	15.161	43.214
9	14.521	13.978	15.202	43.701
10	14.351	13.618	15.177	43.146
11	14.444	13.619	15.172	43.235
12	14.398	13.636	15.263	43.297
13	14.404	13.595	15.188	43.187
14	14.394	13.676	15.227	43.297
15	14.432	13.622	15.177	43.231
16	14.458	13.618	15.244	43.320

N°17 MOREAU Maxime

Tours	Secteur 1	Secteur 2	Secteur 3	mps au tour
1	17.431	14.806	15.622	47.859
2	15.031	14.771	15.336	45.138
3	14.608	13.702	15.345	43.655
4	14.796	13.951	15.328	44.075
5	14.699	13.718	15.207	43.624
6	14.691	13.707	15.300	43.698
7	14.662	14.671	15.432	44.765
8	14.782	13.817	15.511	44.110
9	14.532	13.890	15.520	43.942
10	14.601	13.728	15.530	43.859
11	14.810	14.798	15.547	45.155
12	14.754	13.826	15.437	44.017

Tours	Secteur 1	Secteur 2	Secteur 3	mps au tour
13	14.686	13.900	15.417	44.003
14	14.746	14.468	15.650	44.864
15	14.657	13.846	15.492	43.995
16	14.857	13.870	15.525	44.252

N°18 MAGNIN Charles

Tours	Secteur 1	Secteur 2	Secteur 3	mps au tour
1	17.085	14.013	15.370	46.468
2	14.668	13.770	15.323	43.761
3	14.706	13.688	15.297	43.691
4	14.593	13.659	15.196	43.448
5	14.549	13.752	15.208	43.509
6	14.559	13.629	15.284	43.472
7	14.575	13.641	15.188	43.404
8	14.596	13.658	15.212	43.466
9	14.457	13.630	15.190	43.277
10	14.499	13.619	15.266	43.384
11	14.480	13.886	15.282	43.648
12	14.611	13.720	15.282	43.613
13	14.594	13.717	15.229	43.540
14	14.466	13.697	15.179	43.342
15	14.503	13.706	15.246	43.455
16	14.447	13.706	15.345	43.498

N°20 SANDIN Félix

1	17.112	14.731	15.575	47.418
---	--------	--------	--------	--------

N°21 MICH Thomas

Tours	Secteur 1	Secteur 2	Secteur 3	mps au tour
1	16.286	13.941	15.347	45.574
2	14.564	13.749	15.148	43.461
3	14.385	13.672	15.233	43.290
4	14.496	13.601	15.124	43.221
5	14.384	13.522	15.092	42.998
6	14.400	13.574	15.078	43.052
7	14.409	13.566	15.257	43.232
8	14.457	13.565	15.102	43.124
9	14.357	13.593	15.124	43.074
10	14.400	13.546	15.112	43.058
11	14.376	13.612	15.152	43.140
12	14.418	13.626	15.145	43.189
13	14.420	13.577	15.122	43.119
14	14.412	13.610	15.116	43.138
15	14.465	13.612	15.130	43.207
16	14.568	13.681	15.284	43.533

N°22 FRANCAIS Julien

Tours	Secteur 1	Secteur 2	Secteur 3	mps au tour
1	17.602	14.712	15.696	48.010
2	15.053	14.993	15.381	45.427
3	14.684	13.793	15.355	43.832
4	14.677	13.687	15.342	43.706
5	14.611	13.744	15.369	43.724
6	14.616	13.767	15.359	43.742
7	14.642	14.086	15.377	44.105

Tours	Secteur 1	Secteur 2	Secteur 3	mps au tour
8	14.682	14.154	15.472	44.308
9	14.688	13.875	15.379	43.942
10	15.209	13.782	15.345	44.336
11	14.846	14.311	15.620	44.777
12	14.995	13.931	15.387	44.313
13	14.640	13.795	15.419	43.854
14	14.704	13.895	15.465	44.064
15	14.728	13.751	15.312	43.791
16	14.676	13.821	15.574	44.071

N°23 BARBOTTE Jérémy

Tours	Secteur 1	Secteur 2	Secteur 3	mps au tour
1	17.682	14.641	15.469	47.792
2	15.074	13.863	15.349	44.286
3	14.525	13.781	15.456	43.762
4	14.876	13.826	15.274	43.976
5	14.423	13.844	15.256	43.523
6	14.581	13.758	15.401	43.740
7	14.487	13.781	15.302	43.570
8	14.618	14.158	15.358	44.134
9	14.626	13.812	15.381	43.819
10	14.691	13.722	15.403	43.816
11	14.660	14.003	15.344	44.007
12	14.646	13.791	15.311	43.748
13	14.539	13.753	15.352	43.644
14	14.611	13.766	15.388	43.765
15	14.526	13.770	15.425	43.721
16	14.565	13.783	15.479	43.827

N°27 TOMANIK Mathieu

Tours	Secteur 1	Secteur 2	Secteur 3	mps au tour
1	17.624	14.754	15.814	48.192
2	15.032	15.045	15.598	45.675
3	14.824	13.943	15.462	44.229
4	14.762	13.948	15.506	44.216
5	14.721	13.977	15.487	44.185
6	14.716	13.891	15.400	44.007
7	14.844	13.875	15.596	44.315
8	15.102	14.356	15.560	45.018
9	14.698	13.884	15.445	44.027
10	14.707	13.918	15.410	44.035
11	14.739	14.121	15.487	44.347
12	15.255	13.886	15.451	44.592
13	14.773	14.108	15.430	44.311
14	14.947	13.976	15.526	44.449
15	14.874	13.993	15.689	44.556
16	14.798	13.860	15.633	44.291

N°38 GOLDBERG Jonathan

Tours	Secteur 1	Secteur 2	Secteur 3	mps au tour
1	17.450	14.388	15.524	47.362
2	14.681	13.923	15.342	43.946
3	14.894	13.953	15.449	44.296
4	14.639	13.812	15.436	43.887
5	14.618	13.865	15.232	43.715



KZ125

KZ 125

Pre-Finale (PF)

Analyse des tours

Pour information, sans valeur officielle

Tours	Secteur 1	Secteur 2	Secteur 3	mps au tour	Tours	Secteur 1	Secteur 2	Secteur 3	mps au tour
6	14.559	13.723	15.315	43.597	8	14.484	13.865	15.154	43.503
7	14.667	13.731	15.353	43.751	9	14.535	13.720	15.228	43.483
8	14.629	13.678	15.392	43.699	10	14.569	13.693	15.213	43.475
9	15.093	13.716	15.420	44.229	11	14.481	13.926	15.197	43.604
10	14.633	13.821	15.418	43.872	12	14.453	13.644	15.221	43.318
11	14.630	14.401	15.420	44.451	13	14.526	13.737	15.207	43.470
12	14.711	13.756	15.352	43.819	14	14.519	13.603	15.212	43.334
13	14.654	13.858	15.436	43.948	15	14.650	13.794	15.402	43.846
14	14.606	13.836	15.346	43.788	16	14.590	13.716	15.574	43.880
15	14.612	13.704	15.335	43.651					
16	14.608	13.749	15.344	43.701					

N°50 VARONA Brice

1	17.780	14.706	15.788	48.274
2	14.808	15.137	15.497	45.442
3	14.721	13.984	15.457	44.162
4	14.720	13.794	15.383	43.897
5	14.716	13.888	15.347	43.951
6	14.636	13.816	15.406	43.858
7	14.822	13.895	15.369	44.086
8	14.579	13.847	15.453	43.879
9	14.705	13.888	15.444	44.037
10	14.767	13.873	15.361	44.001
11	14.713	14.316	15.436	44.465
12	21.307	21.015	21.445	1:03.767

N°78 PELLEGATTI Arnaud

1	17.289	13.960	15.472	46.721
2	14.762	13.861	15.350	43.973
3	14.533	13.701	15.254	43.488
4	14.580	13.673	15.219	43.472
5	14.707	13.642	15.262	43.611
6	14.496	13.666	15.334	43.496
7	14.576	13.592	15.307	43.475
8	14.882	14.004	15.406	44.292
9	14.619	13.708	15.304	43.631
10	14.466	13.648	15.280	43.394
11	14.620	13.955	15.340	43.915
12	14.597	13.830	15.216	43.643
13	14.648	13.784	15.283	43.715
14	14.620	13.628	15.408	43.656
15	14.604	13.695	15.297	43.596
16	14.642	13.670	15.385	43.697

N°199 FRETE Fabrice

1	17.692	14.770	15.593	48.055
2	14.871	14.710	15.407	44.988
3	14.563	13.708	15.360	43.631
4	14.504	13.697	15.137	43.338
5	14.658	13.713	15.446	43.817
6	14.561	13.668	15.188	43.417
7	14.416	13.605	15.211	43.232



KZ125


KZ 125 Pre-Finale (PF) Grille de départ

Document 9

Sous réserve du contrôle technique ou d'incidents d'ordre sportif

27	TOMANIK Mathieu	22	20	SANDIN Félix	
14	BOURGIN Antonin	21	11	TOUTAIN Benjamin	
22	FRANCAIS Julien	20	50	VARONA Brice	
17	MOREAU Maxime	19	199	FRETE Fabrice	
12	CARDOSO Marcio	18	18	MAGNIN Charles	
38	GOLDBERG Jonathan	17	23	BARBOTTE Jérémy	
3	POULAIN Antoine	16	6	BRIET Franck	
78	PELLEGATTI Arnaud	15	4	LOLMEDE Thierry	
9	WEBER Morgan	14	16	GOUPY Julien	
15	ARCILA Oscar	13	5	1	MANTIONE Nolan
7	ROY Maxime	12	4	21	MICH Thomas
		11	3		
		10	2		
		9	1		
		8			
		7			
		6			
		5			
		4			
		3			
		2			
		1			

POLE POSITION





KZ125

KZ 125 Finale (Fi) Résultats

Document 12.1 OFFICIEL

Sous réserve du contrôle technique ou d'incidents d'ordre sportif

Cl	N°	Pilote	Club	Tours	Ecart	Interv.	Meilleur tour	Secteur 1	Secteur 2	Secteur 3
1	21	MICH Thomas	Rosny	16			43.081	14.381	13.566	15.134
2	7	ROY Maxime	Rosny	16	0.918	0.918	43.060	14.346	13.531	15.183
3	16	GOUPY Julien	Rosny	16	1.133	0.215	43.055	14.381	13.541	15.133
4	1	MANTIONE Nolan	Angerville	16	3.719	2.586	43.241	14.411	13.638	15.192
5	18	MAGNIN Charles	Angerville	16	4.249	0.530	43.293	14.477	13.632	15.184
6	199	FRETE Fabrice	Sens-Paris	16	4.577	0.328	43.192	14.407	13.554	15.231
7	9	WEBER Morgan	Kartland	16	5.951	1.374	43.120	14.389	13.598	15.133
8	15	ARCILA Oscar	Cormeilles	16	8.070	2.119	43.316	14.421	13.703	15.192
9	4	LOLMEDE Thierry	Dourdan	16	8.127	0.057	43.371	14.414	13.648	15.309
10	3	POULAIN Antoine	Sens-Paris	16	8.473	0.346	43.316	14.415	13.689	15.212
11	23	BARBOTTE Jérémy	Angerville	16	13.347	4.874	43.643	14.500	13.776	15.367
12	20	SANDIN Félix	Cormeilles	16	16.054	2.707	43.600	14.668	13.685	15.247
13	27	TOMANIK Mathieu	Sens-Paris	16	18.184	2.130	43.825	14.663	13.801	15.361
14	6	BRIET Franck	Dourdan	16	18.483	0.299	43.667	14.526	13.828	15.313
15	50	VARONA Brice	Dourdan	16	19.584	1.101	43.738	14.595	13.771	15.372
16	11	TOUTAIN Benjamin	Dourdan	16	21.191	1.607	43.911	14.642	13.905	15.364
17	14	BOURGIN Antonin	Angerville	16	22.674	1.483	44.146	14.710	13.915	15.521
18	78	PELLEGATTI Arnaud	Cormeilles	16	29.794	7.120	43.592	14.659	13.675	15.258
19	38	GOLDBERG Jonathan	Angerville	16	31.640	1.846	43.676	14.576	13.684	15.416
20	12	CARDOSO Marcio	Angerville	16	33.752	2.112	43.703	14.533	13.767	15.403
21	17	MOREAU Maxime	Angerville	12	4 Tours	4 Tours	43.629	14.525	13.847	15.257
22	22	FRANCAIS Julien	Rosny	0	16 Tours	12 Tours				

Tête de course : N°21 MICH Thomas (1-16)

Départ : 06/04 - 18:15:10

Meilleur tour : N°16 GOUPY Julien 43.055

Météo : Nuageux Air : 16°C Piste : Sèche

Record de l'épreuve : N°7 ROY Maxime 42.523



KZ 125

KZ125 Finale (Fi)

Tableau des tours

Pour information, sans valeur officielle

	1	2	3	4	5	6	7	8	9	10	11	12	13	14	15	16	17	18	19	20	21	22
Grille	21	7	16	1	9	15	18	4	78	199	23	38	12	22	17	11	14	27	6	50	3	20
Départ	21	7	16	1	15	4	18	199	9	38	78	23	12	22	17	11	27	14	50	3	20	6
Tour 1 Intervalle	21	16 0.1	7 0.3	1 0.2	15 0.6	18 0.3	4 0.2	38 0.3	199 0.0	23 0.3	78 0.1	9 0.1	12 0.4	3 0.0	17 0.2	27 0.4	20 0.0	11 0.2	50 0.2	14 0.2	6 0.2	
Tour 2	21	16 0.2	7 0.2	1 0.3	15 0.9	18 0.2	4 0.3	199 0.2	38 0.5	23 0.4	78 0.1	9 0.1	12 0.1	3 0.6	17 0.2	20 0.1	27 0.5	11 0.2	50 0.1	14 0.4	6 0.2	
Tour 3	21	7 0.4	16 0.6	1 0.1	15 0.6	18 0.2	4 0.4	199 0.2	38 0.8	23 0.1	9 0.0	3 0.4	78 0.3	12 0.9	17 0.1	20 0.0	27 0.6	50 0.3	11 0.4	14 0.3	6 0.1	
Tour 4	21	7 0.2	16 0.8	1 0.3	15 0.4	18 0.1	4 0.5	199 0.1	38 1.2	9 0.1	3 0.4	23 0.1	78 0.1	12 1.3	20 0.6	17 0.2	50 0.4	27 0.5	11 0.5	14 0.6	6 0.1	
Tour 5	21	7 0.3	16 0.7	1 0.5	15 0.4	18 0.2	199 0.7	4 0.2	9 0.9	38 0.5	3 0.1	23 0.2	78 0.2	12 1.6	20 0.2	17 0.6	50 0.3	27 0.5	11 0.7	14 0.5	6 0.1	
Tour 6	21	7 0.3	16 0.7	1 0.8	15 0.4	18 0.1	199 0.6	4 0.4	9 0.8	3 1.4	38 0.3	23 0.1	78 0.1	12 1.5	20 0.0	17 0.2	50 0.5	27 0.7	11 0.6	14 0.9	6 0.1	
Tour 7	21	7 0.4	16 0.6	1 1.0	15 0.8	18 0.0	199 0.3	4 0.5	9 0.5	3 1.7	38 0.6	23 0.1	78 0.1	20 1.7	12 0.3	17 0.1	50 0.3	27 0.7	11 0.8	14 0.8	6 0.1	
Tour 8	21	7 0.4	16 0.5	1 1.0	18 1.2	199 0.4	15 0.3	4 0.1	9 0.1	3 1.7	38 1.2	23 0.2	78 0.2	20 1.4	12 0.4	17 0.3	50 0.3	27 0.6	11 0.8	6 1.4	14 0.1	
Tour 9	21	7 0.3	16 0.3	1 1.5	18 1.0	199 0.5	15 0.5	4 0.1	9 0.2	3 1.5	38 1.6	23 0.2	78 0.1	20 1.2	12 0.8	17 0.3	50 0.3	27 0.7	11 0.8	6 1.2	14 0.5	
Tour 10	21	7 0.3	16 0.1	1 1.7	18 0.9	199 0.5	15 0.6	9 0.4	4 1.0	3 0.7	38 1.5	23 0.2	78 0.1	20 1.1	12 1.2	17 0.2	50 0.2	27 1.2	11 1.1	6 0.4	14 1.0	
Tour 11	21	7 0.4	16 0.1	1 2.0	18 0.7	199 0.5	15 1.0	9 0.0	4 1.3	3 0.6	38 1.9	23 0.1	78 0.2	20 1.0	12 1.4	17 0.0	50 0.4	27 1.2	6 1.2	11 0.5	14 1.0	
Tour 12	21	7 0.4	16 0.2	1 2.3	18 0.6	199 0.4	15 1.3	9 0.1	4 1.0	3 0.6	38 2.1	23 0.2	78 0.2	20 0.9	12 1.5	17 0.2	50 0.3	27 1.3	6 1.1	11 0.9	14 1.1	
Tour 13	21	7 0.3	16 0.2	1 2.5	18 0.7	199 0.5	9 1.5	15 0.4	4 0.6	3 0.6	38 2.4	23 0.1	78 0.3	20 1.0	27 4.0	6 0.9	50 0.5	11 0.5	14 1.4	12 11.3		
Tour 14	21	7 0.3	16 0.1	1 2.8	18 0.8	199 0.4	9 1.3	15 0.9	4 0.4	3 0.7	38 2.7	23 0.3	78 0.1	20 1.0	27 4.2	6 0.9	50 0.5	11 1.1	14 1.2	12 11.1		
Tour 15	21	7 0.5	16 0.1	1 3.0	18 0.7	199 0.2	9 1.3	15 1.4	4 0.2	3 0.6	38 3.2	78 0.3	23 0.3	20 0.7	27 4.6	6 0.6	50 0.8	11 1.3	14 1.1	12 11.1		
Tour 16	21	7 0.9	16 0.2	1 2.5	18 0.5	199 0.3	9 1.3	15 2.1	4 0.0	3 0.3	23 4.8	20 2.7	27 2.1	6 0.2	50 1.1	11 1.6	14 1.4	78 7.1	38 1.8	12 2.1		



KZ 125

KZ125 Finale (Fi)

Analyse des tours

Pour information, sans valeur officielle

Tours	Secteur 1	Secteur 2	Secteur 3	mps au tour
N°1 MANTIONE Nolan				
1	16.990	14.090	15.402	46.482
2	14.566	13.794	15.282	43.642
3	14.515	14.040	15.339	43.894
4	14.684	13.685	15.222	43.591
5	14.423	13.683	15.184	43.290
6	14.462	13.656	15.237	43.355
7	14.445	13.722	15.185	43.352
8	14.416	13.731	15.242	43.389
9	14.552	13.771	15.309	43.632
10	14.446	13.738	15.296	43.480
11	14.475	13.836	15.231	43.542
12	14.452	13.700	15.214	43.366
13	14.411	13.638	15.192	43.241
14	14.422	13.720	15.219	43.361
15	14.428	13.713	15.266	43.407
16	14.480	13.733	15.358	43.571

Tours	Secteur 1	Secteur 2	Secteur 3	mps au tour
N°3 POULAIN Antoine				
1	17.253	14.298	15.766	47.317
2	14.812	13.832	15.466	44.110
3	14.565	13.694	15.384	43.643
4	14.555	13.714	15.445	43.714
5	14.504	13.817	15.255	43.576
6	14.812	13.885	15.219	43.916
7	14.518	13.700	15.292	43.510
8	14.454	13.663	15.258	43.375
9	14.488	13.725	15.236	43.449
10	14.877	13.803	15.297	43.977
11	14.509	13.623	15.277	43.409
12	14.492	13.709	15.238	43.439
13	14.491	13.670	15.220	43.381
14	14.519	13.728	15.312	43.559
15	14.415	13.689	15.212	43.316
16	14.469	13.746	15.452	43.667

Tours	Secteur 1	Secteur 2	Secteur 3	mps au tour
N°4 LOLMEDE Thierry				
1	17.607	14.166	15.529	47.302
2	14.758	13.830	15.299	43.887
3	14.582	13.780	15.221	43.583
4	14.494	13.691	15.317	43.502
5	14.549	14.015	15.263	43.827
6	14.534	13.664	15.179	43.377
7	14.468	13.704	15.288	43.460
8	14.554	13.914	15.352	43.820
9	14.585	13.769	15.271	43.625
10	15.773	13.937	15.282	44.992
11	14.530	13.732	15.229	43.491
12	14.414	13.648	15.309	43.371
13	14.458	13.733	15.235	43.426
14	14.506	13.689	15.234	43.429

Tours	Secteur 1	Secteur 2	Secteur 3	mps au tour
15	14.483	13.682	15.297	43.462
16	14.557	14.000	15.396	43.953
N°6 BRIET Franck				
1	17.966	14.935	15.793	48.694
2	15.222	14.134	15.768	45.124
3	14.995	13.873	15.514	44.382
4	15.431	14.038	15.440	44.909
5	14.913	13.749	15.482	44.144
6	15.000	13.938	15.451	44.389
7	14.760	13.877	15.437	44.074
8	14.805	14.053	15.477	44.335
9	14.795	13.784	15.411	43.990
10	14.581	13.869	15.369	43.819
11	14.526	13.828	15.313	43.667
12	14.573	13.758	15.447	43.778
13	14.766	13.866	15.544	44.176
14	14.680	13.836	15.456	43.972
15	14.687	13.772	15.332	43.791
16	14.630	13.664	15.479	43.773

Tours	Secteur 1	Secteur 2	Secteur 3	mps au tour
N°7 ROY Maxime				
1	17.132	13.994	15.321	46.447
2	14.637	13.779	15.170	43.586
3	14.485	13.811	15.134	43.430
4	14.410	13.585	15.165	43.160
5	14.404	13.591	15.225	43.220
6	14.296	13.648	15.130	43.074
7	14.363	13.613	15.277	43.253
8	14.504	13.664	15.260	43.428
9	14.511	13.663	15.256	43.430
10	14.495	13.664	15.202	43.361
11	14.452	13.585	15.162	43.199
12	14.346	13.531	15.183	43.060
13	14.368	13.583	15.118	43.069
14	14.386	13.563	15.210	43.159
15	14.336	13.623	15.269	43.228
16	14.549	13.699	15.674	43.922

Tours	Secteur 1	Secteur 2	Secteur 3	mps au tour
N°9 WEBER Morgan				
1	17.704	14.634	15.694	48.032
2	14.898	13.822	15.461	44.181
3	14.562	13.754	15.299	43.615
4	14.606	13.678	15.371	43.655
5	14.467	13.640	15.175	43.282
6	14.472	13.581	15.179	43.232
7	14.384	13.677	15.157	43.218
8	14.441	13.674	15.231	43.346
9	14.617	13.741	15.353	43.711
10	14.717	13.693	15.288	43.698
11	14.429	13.636	15.178	43.243
12	14.547	13.636	15.481	43.664

Tours	Secteur 1	Secteur 2	Secteur 3	mps au tour
13	14.516	13.702	15.163	43.381
14	14.389	13.598	15.133	43.120
15	14.399	13.589	15.183	43.171
16	14.356	13.811	15.294	43.461
N°11 TOUTAIN Benjamin				
1	18.055	14.949	15.760	48.764
2	15.316	14.162	15.469	44.947
3	14.853	14.304	15.637	44.794
4	15.344	13.976	15.327	44.647
5	14.781	13.914	15.475	44.170
6	14.692	13.944	15.308	43.944
7	14.787	14.017	15.450	44.254
8	14.642	13.905	15.364	43.911
9	14.734	14.007	15.398	44.139
10	15.084	14.103	15.438	44.625
11	14.807	14.432	15.396	44.635
12	14.887	13.966	15.416	44.269
13	14.753	14.052	15.485	44.290
14	14.914	14.009	15.640	44.563
15	14.760	14.015	15.470	44.245
16	14.786	13.954	15.583	44.323

Tours	Secteur 1	Secteur 2	Secteur 3	mps au tour
N°12 CARDOSO Marcio				
1	17.206	14.789	15.952	47.947
2	15.136	14.084	15.572	44.792
3	14.771	13.966	15.547	44.284
4	14.734	13.828	15.438	44.000
5	14.750	13.869	15.441	44.060
6	14.814	13.882	15.455	44.151
7	14.678	14.229	15.437	44.344
8	14.646	13.797	15.386	43.829
9	14.714	13.907	15.406	44.027
10	14.725	13.930	15.448	44.103
11	14.693	13.865	15.411	43.969
12	14.533	13.767	15.403	43.703
13	14.773	15.625	30.796	1:01.194
14	14.723	13.937	15.421	44.081
15	14.670	13.891	15.558	44.119
16	14.934	14.080	15.667	44.681

Tours	Secteur 1	Secteur 2	Secteur 3	mps au tour
N°14 BOURGIN Antonin				
1	18.347	14.792	15.894	49.033
2	15.223	14.152	15.690	45.065
3	14.704	14.113	15.692	44.509
4	15.372	14.015	15.517	44.904
5	14.685	13.886	15.578	44.149
6	14.751	14.167	15.432	44.350
7	14.710	13.915	15.521	44.146
8	14.716	14.505	15.421	44.642
9	14.868	13.962	15.505	44.335
10	14.750	14.009	15.555	44.314



KZ125

Finale (Fi)

Analyse des tours

Pour information, sans valeur officielle

Tours	Secteur 1	Secteur 2	Secteur 3	mps au tour
11	14.699	13.972	15.549	44.220
12	14.799	14.002	15.495	44.296
13	14.782	14.062	15.753	44.597
14	14.828	14.022	15.500	44.350
15	14.742	13.915	15.489	44.146
16	14.828	13.900	15.977	44.705

N°15 ARCILA Oscar				
Tours	Secteur 1	Secteur 2	Secteur 3	mps au tour
1	17.358	14.096	15.534	46.988
2	14.592	14.042	15.288	43.922
3	14.495	13.744	15.292	43.531
4	14.411	13.715	15.292	43.418
5	14.421	13.703	15.192	43.316
6	14.471	13.713	15.199	43.383
7	14.421	13.682	15.590	43.693
8	15.052	14.209	15.383	44.644
9	14.511	13.745	15.374	43.630
10	14.521	13.713	15.384	43.618
11	14.489	13.730	15.391	43.610
12	14.485	13.685	15.412	43.582
13	14.530	13.964	15.475	43.969
14	14.525	13.802	15.350	43.677
15	14.518	13.759	15.381	43.658
16	14.659	13.954	15.503	44.116

N°16 GOUPY Julien				
Tours	Secteur 1	Secteur 2	Secteur 3	mps au tour
1	16.458	13.902	15.542	45.902
2	14.690	13.710	15.320	43.720
3	14.596	14.406	15.331	44.333
4	14.541	13.614	15.204	43.359
5	14.356	13.584	15.128	43.068
6	14.381	13.541	15.133	43.055
7	14.392	13.594	15.188	43.174
8	14.483	13.625	15.274	43.382
9	14.406	13.591	15.181	43.178
10	14.460	13.582	15.172	43.214
11	14.473	13.620	15.125	43.218
12	14.372	13.561	15.135	43.068
13	14.396	13.588	15.123	43.107
14	14.390	13.520	15.159	43.069
15	14.464	13.546	15.167	43.177
16	14.675	13.613	15.749	44.037

N°17 MOREAU Maxime				
Tours	Secteur 1	Secteur 2	Secteur 3	mps au tour
1	17.956	14.515	15.623	48.094
2	15.066	14.032	15.623	44.721
3	14.733	13.971	15.494	44.198
4	15.343	14.049	15.311	44.703
5	14.732	13.933	15.426	44.091
6	14.525	13.847	15.257	43.629
7	14.768	13.925	15.436	44.129
8	14.771	13.873	15.438	44.082

Tours	Secteur 1	Secteur 2	Secteur 3	mps au tour
9	14.720	13.820	15.413	43.953
10	14.754	13.886	15.369	44.009
11	14.648	13.867	15.327	43.842
12	14.584	13.798	15.465	43.847

N°18 MAGNIN Charles				
Tours	Secteur 1	Secteur 2	Secteur 3	mps au tour
1	17.213	14.234	15.524	46.971
2	14.689	13.794	15.295	43.778
3	14.592	13.666	15.255	43.513
4	14.507	13.601	15.264	43.372
5	14.522	13.616	15.260	43.398
6	14.462	13.635	15.211	43.308
7	14.511	13.648	15.368	43.527
8	14.789	13.753	15.273	43.815
9	14.483	13.657	15.217	43.357
10	14.475	13.676	15.281	43.432
11	14.477	13.632	15.184	43.293
12	14.502	13.610	15.224	43.336
13	14.492	13.609	15.204	43.305
14	14.465	13.636	15.327	43.428
15	14.435	13.695	15.209	43.339
16	14.454	13.616	15.288	43.358

N°20 SANDIN Félix				
Tours	Secteur 1	Secteur 2	Secteur 3	mps au tour
1	17.752	14.585	15.742	48.079
2	15.154	14.001	15.248	44.403
3	14.729	13.944	15.413	44.086
4	15.173	13.979	15.258	44.410
5	14.807	13.742	15.112	43.661
6	14.754	13.834	15.433	44.021
7	14.737	13.802	15.359	43.898
8	14.747	13.680	15.298	43.725
9	14.658	13.715	15.247	43.620
10	14.699	13.815	15.225	43.739
11	14.800	13.721	15.207	43.728
12	14.668	13.685	15.247	43.600
13	14.539	13.925	15.351	43.815
14	14.763	13.780	15.278	43.821
15	14.613	13.751	15.297	43.661
16	14.874	14.102	17.677	46.653

N°21 MICH Thomas				
Tours	Secteur 1	Secteur 2	Secteur 3	mps au tour
1	16.595	13.935	15.561	46.091
2	14.590	13.742	15.230	43.562
3	14.579	13.626	15.250	43.455
4	14.405	13.691	15.264	43.360
5	14.410	13.630	15.116	43.156
6	14.384	13.580	15.135	43.099
7	14.362	13.575	15.161	43.098
8	14.601	13.696	15.208	43.505
9	14.564	13.681	15.213	43.458
10	14.539	13.640	15.170	43.349

Tours	Secteur 1	Secteur 2	Secteur 3	mps au tour
11	14.381	13.570	15.199	43.150
12	14.370	13.612	15.114	43.096
13	14.370	13.589	15.130	43.089
14	14.403	13.625	15.148	43.176
15	14.381	13.566	15.134	43.081
16	14.410	13.643	15.461	43.514

N°23 BARBOTTE Jérémy				
Tours	Secteur 1	Secteur 2	Secteur 3	mps au tour
1	17.173	14.609	15.742	47.524
2	14.821	13.996	15.472	44.289
3	14.484	13.818	15.360	43.662
4	14.819	13.777	15.746	44.342
5	14.581	13.775	15.337	43.693
6	14.808	14.142	15.261	44.211
7	14.602	13.800	15.430	43.832
8	14.696	13.834	15.454	43.984
9	14.648	13.776	15.450	43.874
10	14.626	13.797	15.425	43.848
11	14.602	13.804	15.331	43.737
12	14.607	13.736	15.385	43.728
13	14.500	13.776	15.367	43.643
14	14.674	13.903	15.372	43.949
15	14.619	14.129	15.388	44.136
16	14.618	13.908	16.156	44.682

N°27 TOMANIK Mathieu				
Tours	Secteur 1	Secteur 2	Secteur 3	mps au tour
1	17.964	14.604	15.822	48.390
2	15.058	14.383	15.526	44.967
3	14.749	13.973	15.524	44.246
4	14.845	14.347	15.735	44.927
5	14.712	13.867	15.377	43.956
6	14.749	13.891	15.400	44.040
7	14.726	13.834	15.449	44.009
8	14.693	13.839	15.431	43.963
9	14.707	13.808	15.562	44.077
10	14.830	13.945	15.565	44.340
11	14.745	13.858	15.476	44.079
12	14.663	13.801	15.361	43.825
13	14.645	14.075	15.650	44.370
14	14.691	13.816	15.478	43.985
15	14.658	13.884	15.548	44.090
16	14.665	13.882	15.597	44.144

N°38 GOLDBERG Jonathan				
Tours	Secteur 1	Secteur 2	Secteur 3	mps au tour
1	17.156	14.356	15.719	47.231
2	14.976	13.952	15.374	44.302
3	14.646	13.810	15.434	43.890
4	14.636	13.779	15.365	43.780
5	14.751	14.009	15.248	44.008
6	15.024	14.052	15.396	44.472
7	14.634	13.795	15.392	43.821
8	14.659	13.805	15.490	43.954



KZ125

KZ 125

Finale (Fi)

Analyse des tours

Pour information, sans valeur officielle

Tours	Secteur 1	Secteur 2	Secteur 3	mps au tour	Tours	Secteur 1	Secteur 2	Secteur 3	mps au tour
9	14.663	13.720	15.434	43.817	7	14.403	13.637	15.248	43.288
10	14.633	13.844	15.426	43.903	8	14.726	13.927	15.201	43.854
11	14.618	13.814	15.357	43.789	9	14.538	13.669	15.262	43.469
12	14.576	13.684	15.416	43.676	10	14.563	13.653	15.261	43.477
13	14.520	13.804	15.353	43.677	11	14.454	13.609	15.142	43.205
14	14.665	13.758	15.394	43.817	12	14.480	13.617	15.197	43.294
15	14.539	13.768	15.530	43.837	13	14.471	13.642	15.243	43.356
16	14.747	14.201	34.632	1:03.580	14	14.525	13.614	15.183	43.322
N°50 VARONA Brice					15	14.407	13.554	15.231	43.192
1	18.066	14.777	15.854	48.697	16	14.439	13.684	15.301	43.424

2	15.185	14.121	15.548	44.854
3	14.795	14.043	15.318	44.156
4	14.692	14.002	15.339	44.033
5	14.701	13.796	15.516	44.013
6	14.641	13.801	15.370	43.812
7	14.619	13.999	15.391	44.009
8	14.762	13.851	15.458	44.071
9	14.704	13.826	15.392	43.922
10	14.721	13.911	15.286	43.918
11	14.734	13.943	15.367	44.044
12	14.595	13.771	15.372	43.738
13	14.755			47.189
14	14.734	13.873	15.428	44.035
15	14.772	13.911	15.358	44.041
16	14.652	13.980	15.415	44.047

N°78 PELLEGGATTI Arnaud				
1	17.402	14.613	15.729	47.744
2	15.166	13.930	15.404	44.500
3	15.085	13.739	15.381	44.205
4	14.659	13.675	15.258	43.592
5	14.658	13.781	15.348	43.787
6	14.731	14.149	15.307	44.187
7	14.595	13.816	15.438	43.849
8	14.750	13.790	15.453	43.993
9	14.622	13.753	15.485	43.860
10	14.620	13.945	15.276	43.841
11	14.721	13.734	15.339	43.794
12	14.579	13.731	15.376	43.686
13	14.615	13.737	15.390	43.742
14	14.636	13.774	15.383	43.793
15	14.616	13.823	15.252	43.691
16	14.683	13.680	33.067	1:01.430

N°199 FRETE Fabrice				
1	17.550	14.414	15.621	47.585
2	14.705	13.752	15.223	43.680
3	14.503	13.817	15.230	43.550
4	14.479	13.659	15.262	43.400
5	14.598	13.689	15.156	43.443
6	14.392	13.657	15.174	43.223



KZ125

KZ 125 Finale (Fi) Grille de départ

Document 11

Sous réserve du contrôle technique ou d'incidents d'ordre sportif

3	POULAIN Antoine	22	20	SANDIN Félix
6	BRIET Franck	21	50	VARONA Brice
14	BOURGIN Antonin	20	19	TOMANIK Mathieu
17	MOREAU Maxime	19	18	TOUTAIN Benjamin
12	CARDOSO Marcio	18	17	FRANCAIS Julien
23	BARBOTTE Jérémy	17	16	GOLDBERG Jonathan
78	PELLEGATTI Arnaud	16	15	FRETE Fabrice
18	MAGNIN Charles	15	14	LOLMEDE Thierry
9	WEBER Morgan	14	13	ARCILA Oscar
16	GOUPY Julien	13	12	MANTIONE Nolan
21	MICH Thomas	12	11	ROY Maxime
		11	10	
		10	9	
		9	8	
		8	7	
		7	6	
		6	5	
		5	4	
		4	3	
		3	2	
		2	1	
		1		

POLE POSITION

