

Chp.Ile de France  
Angerville 28-29 Mars 2015




# Cadet

## Chp.IDF Cadet Liste des pilotes (23 Pilotes)

## Document 1

N°	Pilote	Transpondeu Club		Licence	Tuteur	Lic-Tuteur	Chassis
1	<b>NOUET Theo</b>	9082422	Rosny	218991 E1	NOUET Frédéric		C.R.G.
2	<b>NICOLINO Maxime</b>	8708808	B.R.K.	205149 E1	NICOLINO J.François		R.T.
3	<b>HENRION Gillian</b>	3763933	Rosny	208320 E1	HENRION Samuel		
4	<b>PICQUE Alexandre</b>	2558864	Rosny	62429 E1	PICQUE Stéphane		Zanardi
6	<b>HADJAR Isack</b>	4356227	Sens-Paris	206725 E1	HADJAR Yassine		Zanardi
7	<b>LAPA PEREIRA Simon</b>	98	Rosny	214394 E1	LAPA PEREIRA Manuel		
8	<b>FRAYSSE Killian</b>	1729424	Sens-Paris	114126 E1	FRAYSSE Franck		Alpha
9	<b>BERTRAND William</b>	4662122	Angerville	212574 E1	BERTRAND Frédéric		OTK
10	<b>DOMBROWSKI Thomas</b>	279205	Angerville	231314 E1	DOMBROWSKI Frédéric		Sodi
11	<b>CLEMENT Thibaut</b>	8716190	Brétigny	203963 E1	CLEMENT Thibaut		C.R.G.
12	<b>VENIER Jonas</b>	167530	Brétigny	26665 E1	VENIER René		Kosmic
13	<b>LOISON Gwenael</b>	321172	Angerville	202915 E1	LOISON Patrick		Sodi
14	<b>LIEGE Bastien</b>	97	Angerville	235284 E1	LIEGE Frédéric		
15	<b>CHAPON Johann</b>	8481548	Angerville	197414 E1	CHAPON Lionel		C.R.G.
16	<b>COSTA Valentin</b>	421355	J.B.H.	29007 E1	COSTA Philippe		C.R.G.
17	<b>RAPHANEL Jules</b>		Brétigny	221638 E1	RAPHANEL Frédéric		
18	<b>CONDE Hugo</b>	1406936	Beltoise	235610 E1	ANIER Nelly		Birel
19	<b>PERRIN Sophie</b>	9419633	Rosny	213989 E1	PERRIN Jean-Luc		Zanardi
20	<b>HURAY Ayrton</b>	1614389	Rosny	68910 E1	HURAY Dominique		Zanardi
21	<b>MIALANE Thomas</b>		Sens-Paris	108331 E1	MIALANE Olivier		
23	<b>IMBOURG Thomas</b>	1416786	Rosny	220052 E1	IMBOURG Sébastien		C.R.G.
29	<b>MARTINS Victor</b>	345759	Brétigny	228746 E2	MARTINS Victor		Sodi
44	<b>JEAN Maxime</b>	1284680	Corneilles	213231 E1	JEAN Martial		C.R.G.



Chp.Ile de France  
Angerville 28-29 Mars 2015



**Cadet**

**Chp.IDF Cadet  
Libre 3 (L3)  
Résultats**

**Document 2**

Sous réserve du contrôle technique ou d'incidents d'ordre sportif


Cl	N°	Pilote	Club	Secteur 1	Secteur 2	Secteur 3	Temps	Ecart	Tour
1	3	<b>HENRION Gillian</b>	Rosny	18.184	18.774	20.348	<b>57.306</b>		8
2	29	<b>MARTINS Victor</b>	Brétigny	18.227	18.679	20.431	<b>57.337</b>	0.031	8
3	5	<b>MIALANE Thomas</b>	Sens-Paris	18.287	18.889	20.347	<b>57.523</b>	0.217	8
4	1	<b>NOUET Theo</b>	Rosny	18.276	18.692	20.575	<b>57.543</b>	0.237	7
5	11	<b>CLEMENT Thibaut</b>	Brétigny	18.412	18.891	20.572	<b>57.875</b>	0.569	6
6	19	<b>PERRIN Sophie</b>	Rosny	18.223	18.838	20.897	<b>57.958</b>	0.652	6
7	4	<b>PICQUE Alexandre</b>	Rosny	18.354	19.012	20.725	<b>58.091</b>	0.785	7
8	9	<b>BERTRAND William</b>	Angerville	18.371	19.007	20.756	<b>58.134</b>	0.828	8
9	15	<b>CHAPON Johann</b>	Angerville	18.482	19.229	20.575	<b>58.286</b>	0.980	5
10	12	<b>VENIER Jonas</b>	Brétigny	18.552	19.282	20.742	<b>58.576</b>	1.270	8
11	7	<b>LAPA PEREIRA Simon</b>	Rosny	18.656	19.025	21.027	<b>58.708</b>	1.402	7
12	17	<b>RAPHANEL Jules</b>	Brétigny	18.616	19.431	20.870	<b>58.917</b>	1.611	7
13	23	<b>IMBOURG Thomas</b>	Rosny	18.585	19.404	21.002	<b>58.991</b>	1.685	7
14	18	<b>CONDE Hugo</b>	Beltoise	18.608	19.456	20.940	<b>59.004</b>	1.698	8
15	20	<b>HURAY Ayrton</b>	Rosny	18.663	19.173	21.307	<b>59.143</b>	1.837	4
16	6	<b>HADJAR Isack</b>	Sens-Paris	18.922	19.336	20.997	<b>59.255</b>	1.949	7
17	44	<b>JEAN Maxime</b>	Cormeilles	18.968	19.573	20.979	<b>59.520</b>	2.214	5
18	16	<b>COSTA Valentin</b>	J.B.H.	19.120	19.550	21.167	<b>59.837</b>	2.531	7
19	14	<b>LIEGE Bastien</b>	Angerville	18.880	19.506	21.515	<b>59.901</b>	2.595	6
20	2	<b>NICOLINO Maxime</b>	B.R.K.	19.097	19.923	21.350	<b>1:00.370</b>	3.064	6
21	10	<b>DOMBROWSKI Thomas</b>	Angerville	19.762	20.091	21.691	<b>1:01.544</b>	4.238	3
22	13	<b>LOISON Gwenael</b>	Angerville	19.558	20.122	21.897	<b>1:01.577</b>	4.271	7

Départ : 28/03 - 13:30:27

Meilleur tour : N°3 HENRION Gillian

57.306

Météo : Nuageux Air : 14°C Piste : Séchage



# Cadet


## Chp.IDF Cadet

### Libre 3 (L3)

### Best Sectors Analysis

Pour information, sans valeur officielle

S1			S2			S3			Ideal Lap Times						
Clt	N°	Temps	Clt	N°	Temps	Clt	N°	Temps	Clt	N°	Pilote	p-l	Ideal Lap	Best Lap	Diff.
1	3	18.184	1	29	18.679	1	1	20.306	1	1	NOUET Theo		57.274	57.543	0.269
2	19	18.223	2	1	18.692	2	3	20.333	2	3	HENRION Gillian		57.291	57.306	0.015
3	29	18.227	3	3	18.774	3	5	20.347	3	29	MARTINS Victor		57.337	57.337	
4	1	18.276	4	19	18.838	4	29	20.431	4	5	MIALANE Thomas		57.523	57.523	
5	5	18.287	5	5	18.889	5	19	20.474	5	19	PERRIN Sophie		57.535	57.958	0.423
6	9	18.304	6	11	18.891	6	11	20.509	6	11	CLEMENT Thibaut		57.812	57.875	0.063
7	4	18.354	7	9	19.007	7	15	20.575	7	4	PICQUE Alexandre		57.941	58.091	0.150
8	11	18.412	8	4	19.012	7	4	20.575	8	9	BERTRAND William		58.004	58.134	0.130
9	15	18.434	9	7	19.025	9	9	20.693	9	15	CHAPON Johann		58.135	58.286	0.151
10	17	18.446	10	23	19.111	10	23	20.722	10	23	IMBOURG Thomas		58.418	58.991	0.573
11	12	18.552	11	15	19.126	11	12	20.742	11	12	VENIER Jonas		58.490	58.576	0.086
12	23	18.585	12	20	19.173	12	20	20.747	12	7	LAPA PEREIRA Simon		58.536	58.708	0.172
13	18	18.608	13	12	19.196	13	7	20.855	13	20	HURAY Ayrton		58.583	59.143	0.560
14	7	18.656	14	6	19.336	14	17	20.870	14	17	RAPHANEL Jules		58.732	58.917	0.185
15	20	18.663	15	44	19.337	15	18	20.940	15	18	CONDE Hugo		58.918	59.004	0.086
16	44	18.822	16	18	19.370	16	44	20.979	16	44	JEAN Maxime		59.138	59.520	0.382
17	14	18.880	17	17	19.416	17	6	20.997	17	6	HADJAR Isack		59.255	59.255	
18	6	18.922	18	14	19.506	18	16	21.024	18	14	LIEGE Bastien		59.542	59.901	0.359
19	2	19.026	19	16	19.550	19	14	21.156	19	16	COSTA Valentin		59.648	59.837	0.189
20	16	19.074	20	13	19.877	20	2	21.350	20	2	NICOLINO Maxime		1:00.299	1:00.370	0.071
21	10	19.345	21	2	19.923	21	10	21.691	21	10	DOMBROWSKI Thomas		1:01.127	1:01.544	0.417
22	13	19.519	22	10	20.091	22	13	21.897	22	13	LOISON Gwenael		1:01.293	1:01.577	0.284



# Cadet

## Chp.IDF Cadet

### Libre 3 (L3)

#### Analyse des tours

Pour information, sans valeur officielle

Tours	Secteur 1	Secteur 2	Secteur 3	mps au tour
<b>N°1 NOUET Theo</b>				
1	21.865	20.474	21.957	1:04.296
2	19.248	19.525	20.930	59.703
3	18.693	19.315	21.069	59.077
4	18.471	19.116	21.009	58.596
5	18.341	18.945	20.670	57.956
6	18.313	19.018	20.472	57.803
7	18.276	18.692	20.575	57.543
8	19.067	18.794	20.306	58.167

Tours	Secteur 1	Secteur 2	Secteur 3	mps au tour
<b>N°2 NICOLINO Maxime</b>				
1	23.432	21.240	22.291	1:06.963
2	19.862	20.228	22.277	1:02.367
3	20.287	19.998	21.387	1:01.672
4	19.026	20.152	1:49.375	2:28.553
5	19.749	20.117	21.560	1:01.426
6	19.097	19.923	21.350	1:00.370

Tours	Secteur 1	Secteur 2	Secteur 3	mps au tour
<b>N°3 HENRION Gillian</b>				
1	22.487	20.874	21.528	1:04.889
2	19.325	19.361	21.084	59.770
3	19.017	19.117	20.579	58.713
4	18.504	19.086	21.211	58.801
5	18.607	19.009	20.504	58.120
6	18.283	19.036	20.634	57.953
7	18.299	18.877	20.333	57.509
8	18.184	18.774	20.348	57.306

Tours	Secteur 1	Secteur 2	Secteur 3	mps au tour
<b>N°4 PICQUE Alexandre</b>				
1	22.582	20.676	21.823	1:05.081
2	19.517	19.556	21.617	1:00.690
3	18.937	19.827	21.393	1:00.157
4	19.304	19.563	21.375	1:00.242
5	18.502	19.462	20.754	58.718
6	18.404	19.181	20.765	58.350
7	18.354	19.012	20.725	58.091
8	18.422	19.441	20.575	58.438

Tours	Secteur 1	Secteur 2	Secteur 3	mps au tour
<b>N°5 MIALANE Thomas</b>				
1	21.235	20.535	21.806	1:03.576
2	19.203	20.769	21.115	1:01.087
3	19.121	19.160	20.763	59.044
4	18.902	19.217	20.650	58.769
5	18.601	19.021	20.831	58.453
6	18.429	19.296	20.654	58.379
7	18.477	18.912	20.469	57.858
8	18.287	18.889	20.347	57.523

Tours	Secteur 1	Secteur 2	Secteur 3	mps au tour
<b>N°6 HADJAR Isack</b>				
1	24.872	21.325	22.337	1:08.534
2	20.133	19.909	21.711	1:01.753

Tours	Secteur 1	Secteur 2	Secteur 3	mps au tour
3	19.475	19.673	21.278	1:00.426
4	19.301	19.475	21.241	1:00.017
5	19.134	19.813	21.725	1:00.672
6	18.924	19.431	21.206	59.561
7	18.922	19.336	20.997	59.255

Tours	Secteur 1	Secteur 2	Secteur 3	mps au tour
<b>N°7 LAPA PEREIRA Simon</b>				
1	22.781	21.021	22.329	1:06.131
2	20.014	19.797	21.678	1:01.489
3	19.143	19.789	21.189	1:00.121
4	18.831	19.370	21.172	59.373
5	18.735	19.126	20.971	58.832
6	18.747	19.206	21.012	58.965
7	18.656	19.025	21.027	58.708
8	18.799	19.192	20.855	58.846

Tours	Secteur 1	Secteur 2	Secteur 3	mps au tour
<b>N°9 BERTRAND William</b>				
1	22.530	20.624	23.487	1:06.641
2	19.802	19.773	21.918	1:01.493
3	19.300	19.594	21.087	59.981
4	18.725	19.671	21.463	59.859
5	18.612	19.069	20.885	58.566
6	18.527	19.054	20.693	58.274
7	18.304	19.188	20.725	58.217
8	18.371	19.007	20.756	58.134

Tours	Secteur 1	Secteur 2	Secteur 3	mps au tour
<b>N°10 DOMBROWSKI Thomas</b>				
1	23.192	21.029	22.479	1:06.700
2	19.986	20.574	22.071	1:02.631
3	19.762	20.091	21.691	1:01.544
4	19.830	20.565	22.361	1:02.756
5	19.537	20.364	21.836	1:01.737
6	19.484	22.245	22.245	1:03.974
7	19.345	20.339	21.888	1:01.572

Tours	Secteur 1	Secteur 2	Secteur 3	mps au tour
<b>N°11 CLEMENT Thibaut</b>				
1	19.528	19.476	21.989	1:00.993
2	19.081	19.391	20.918	59.390
3	19.588	19.513	22.221	1:01.322
4	18.723	19.201	20.509	58.433
5	18.566	19.158	20.832	58.556
6	18.412	18.891	20.572	57.875
7	18.545	19.009	20.734	58.288

Tours	Secteur 1	Secteur 2	Secteur 3	mps au tour
<b>N°12 VENIER Jonas</b>				
1	22.541	21.321	22.527	1:06.389
2	20.130	20.088	21.491	1:01.709
3	19.445	19.532	21.358	1:00.335
4	18.864	19.582	21.026	59.472
5	18.837	19.375	20.779	58.991
6	18.591	19.196	20.949	58.736
7	18.624	19.200	20.776	58.600

Tours	Secteur 1	Secteur 2	Secteur 3	mps au tour
8	18.552	19.282	20.742	58.576

Tours	Secteur 1	Secteur 2	Secteur 3	mps au tour
<b>N°13 LOISON Gwenael</b>				
1	22.925	21.225	22.742	1:06.892
2	20.362	20.402	22.259	1:03.023
3	20.297	20.187	22.213	1:02.697
4	19.987	20.383	22.231	1:02.601
5	19.519	19.877	22.229	1:01.625
6	19.673	20.363	22.331	1:02.367
7	19.558	20.122	21.897	1:01.577


Tours	Secteur 1	Secteur 2	Secteur 3	mps au tour
<b>N°14 LIEGE Bastien</b>				
1	23.767	21.630	22.186	1:07.583
2	20.563	20.102	21.765	1:02.430
3	19.435	20.584	21.898	1:01.917
4	19.168	19.874	21.469	1:00.511
5	18.999	20.885	21.405	1:01.289
6	18.880	19.506	21.515	59.901
7	20.113	20.014	21.156	1:01.283

Tours	Secteur 1	Secteur 2	Secteur 3	mps au tour
<b>N°15 CHAPON Johann</b>				
1	22.439	20.773	21.890	1:05.102
2	19.660	19.824	21.126	1:00.610
3	19.090	19.500	21.022	59.612
4	19.291	19.600	20.891	59.782
5	18.482	19.229	20.575	58.286
6	18.592	19.186	20.988	58.766
7	18.444	19.126	22.231	59.801
8	18.434	19.313	20.636	58.383

Tours	Secteur 1	Secteur 2	Secteur 3	mps au tour
<b>N°16 COSTA Valentin</b>				
1	23.276	21.281	22.533	1:07.090
2	20.237	20.584	22.267	1:03.088
3	20.146	20.145	21.433	1:01.724
4	19.803	20.091	21.422	1:01.316
5	19.279	20.035	21.170	1:00.484
6	19.074	20.501	21.182	1:00.757
7	19.120	19.550	21.167	59.837
8	19.774	19.821	21.024	1:00.619

Tours	Secteur 1	Secteur 2	Secteur 3	mps au tour
<b>N°17 RAPHANEL Jules</b>				
1	22.038	20.871	22.091	1:05.000
2	19.825	19.925	21.347	1:01.097
3	19.188	19.777	21.251	1:00.216
4	18.879	19.583	21.386	59.848
5	18.921	19.687	20.932	59.540
6	18.446	19.416	21.077	58.939
7	18.616	19.431	20.870	58.917

Tours	Secteur 1	Secteur 2	Secteur 3	mps au tour
<b>N°18 CONDE Hugo</b>				
1	22.345	20.857	22.193	1:05.395
2	19.981	19.928	21.931	1:01.840



# Cadet

## Chp.IDF Cadet Libre 3 (L3) Analyse des tours

Pour information, sans valeur officielle

Tours	Secteur 1	Secteur 2	Secteur 3	mps au tour
3	19.270	19.779	21.169	1:00.218
4	18.930	19.495	21.297	59.722
5	18.891	19.618	21.068	59.577
6	18.660	19.370	21.013	59.043
7	18.696	19.679	21.082	59.457
8	18.608	19.456	20.940	59.004

### N°19 PERRIN Sophie

1	21.283	20.137	21.346	1:02.766
2	18.884	19.453	21.233	59.570
3	18.572	19.777	20.692	59.041
4	18.370	19.216	20.474	58.060
5	18.298	19.071	20.765	58.134
6	18.223	18.838	20.897	57.958
7	18.298	18.851	20.818	57.967

### N°20 HURAY Ayrton

1	21.663	20.325	21.723	1:03.711
2	19.215	19.709	21.636	1:00.560
3	19.469	19.277	21.558	1:00.304
4	18.663	19.173	21.307	59.143
5	18.719	19.348	21.188	59.255
6	19.160	20.207	20.747	1:00.114

### N°23 IMBOURG Thomas


1	24.160	20.990	22.297	1:07.447
2	19.648	20.296	21.855	1:01.799
3	19.360	19.492	21.328	1:00.180
4	18.832	19.435	21.203	59.470
5	19.049	19.607	21.389	1:00.045
6	19.372	19.111	20.722	59.205
7	18.585	19.404	21.002	58.991
8	20.108	19.971	20.761	1:00.840

### N°29 MARTINS Victor

1	21.892	20.228	21.866	1:03.986
2	19.166	19.624	21.296	1:00.086
3	18.696	19.215	20.983	58.894
4	18.813	18.954	20.717	58.484
5	18.533	19.035	20.987	58.555
6	18.424	19.155	20.478	58.057
7	18.283	18.756	20.440	57.479
8	18.227	18.679	20.431	57.337

### N°44 JEAN Maxime

1	24.784	21.458	23.071	1:09.313
2	20.196	20.257	22.121	1:02.574
3	19.477	19.830	21.622	1:00.929
4	19.161	19.709	21.324	1:00.194
5	18.968	19.573	20.979	59.520
6	18.822	19.337	21.603	59.762
7	18.862	20.390	21.159	1:00.411



**Cadet**


**Chp.IDF Cadet  
Libre 4 (L4)  
Résultats**

**Document 3.1**

Sous réserve du contrôle technique ou d'incidents d'ordre sportif

Cl	N°	Pilote	Club	Secteur 1	Secteur 2	Secteur 3	Temps	Ecart	Tour
1	5	<b>MIALANE Thomas</b>	Sens-Paris	18.182	18.808	20.337	<b>57.327</b>		5
2	1	<b>NOUET Theo</b>	Rosny	18.243	18.756	20.407	<b>57.406</b>	0.079	5
3	29	<b>MARTINS Victor</b>	Brétigny	18.340	18.676	20.495	<b>57.511</b>	0.184	5
4	19	<b>PERRIN Sophie</b>	Rosny	18.330	18.923	20.409	<b>57.662</b>	0.335	7
5	9	<b>BERTRAND William</b>	Angerville	18.242	18.852	20.645	<b>57.739</b>	0.412	7
6	4	<b>PICQUE Alexandre</b>	Rosny	18.300	18.976	20.496	<b>57.772</b>	0.445	7
7	3	<b>HENRION Gillian</b>	Rosny	18.358	18.968	20.508	<b>57.834</b>	0.507	3
8	23	<b>IMBOURG Thomas</b>	Rosny	18.349	19.086	20.448	<b>57.883</b>	0.556	7
9	11	<b>CLEMENT Thibaut</b>	Brétigny	18.338	18.993	20.598	<b>57.929</b>	0.602	6
10	15	<b>CHAPON Johann</b>	Angerville	18.369	19.222	20.577	<b>58.168</b>	0.841	6
11	2	<b>NICOLINO Maxime</b>	B.R.K.	18.486	19.043	20.746	<b>58.275</b>	0.948	7
12	7	<b>LAPA PEREIRA Simon</b>	Rosny	18.519	19.158	20.697	<b>58.374</b>	1.047	6
13	8	<b>FRAYSSE Killian</b>	Sens-Paris	18.512	19.101	20.770	<b>58.383</b>	1.056	6
14	6	<b>HADJAR Isack</b>	Sens-Paris	18.751	18.994	20.647	<b>58.392</b>	1.065	6
15	44	<b>JEAN Maxime</b>	Cormeilles	18.736	19.010	20.809	<b>58.555</b>	1.228	6
16	12	<b>VENIER Jonas</b>	Brétigny	18.549	19.326	20.757	<b>58.632</b>	1.305	6
17	20	<b>HURAY Ayrton</b>	Rosny	18.564	19.382	20.820	<b>58.766</b>	1.439	7
18	18	<b>CONDE Hugo</b>	Beltoise	18.549	19.356	20.894	<b>58.799</b>	1.472	7
19	13	<b>LOISON Gwenael</b>	Angerville	18.640	19.534	21.021	<b>59.195</b>	1.868	6
20	16	<b>COSTA Valentin</b>	J.B.H.	18.908	19.543	21.031	<b>59.482</b>	2.155	5
21	14	<b>LIEGE Bastien</b>	Angerville	18.868	19.739	21.214	<b>59.821</b>	2.494	6
22	10	<b>DOMBROWSKI Thomas</b>	Angerville	19.269	19.920	21.715	<b>1:00.904</b>	3.577	6
23	17	<b>RAPHANEL Jules</b>	Brétigny	19.623	19.823	21.533	<b>1:00.979</b>	3.652	5





# Cadet


## Chp.IDF Cadet

### Libre 4 (L4)

### Best Sectors Analysis

Pour information, sans valeur officielle

S1			S2			S3			Ideal Lap Times						
Clt	N°	Temps	Clt	N°	Temps	Clt	N°	Temps	Clt	N°	Pilote	p-l	Ideal Lap	Best Lap	Diff.
1	5	18.182	1	29	18.676	1	5	20.307	1	5	MIALANE Thomas		57.283	57.327	0.044
2	19	18.228	2	3	18.748	2	1	20.407	2	1	NOUET Theo		57.406	57.406	
3	9	18.242	3	1	18.756	3	19	20.409	3	3	HENRION Gillian		57.458	57.834	0.376
4	1	18.243	4	5	18.794	4	3	20.423	4	29	MARTINS Victor		57.511	57.511	
5	11	18.282	5	9	18.852	5	23	20.448	5	19	PERRIN Sophie		57.560	57.662	0.102
6	3	18.287	6	19	18.923	6	29	20.495	6	9	BERTRAND William		57.633	57.739	0.106
7	4	18.300	7	4	18.976	7	4	20.496	7	4	PICQUE Alexandre		57.772	57.772	
8	29	18.340	8	23	18.982	8	9	20.539	8	23	IMBOURG Thomas		57.779	57.883	0.104
9	23	18.349	9	11	18.993	9	15	20.577	9	11	CLEMENT Thibaut		57.873	57.929	0.056
10	15	18.369	10	6	18.994	10	11	20.598	10	15	CHAPON Johann		58.033	58.168	0.135
11	2	18.486	11	44	19.010	11	6	20.647	11	2	NICOLINO Maxime		58.275	58.275	
12	8	18.512	12	2	19.043	12	7	20.690	12	6	HADJAR Isack		58.293	58.392	0.099
13	7	18.519	13	15	19.087	13	12	20.716	13	7	LAPA PEREIRA Simon		58.367	58.374	0.007
14	18	18.549	14	8	19.101	14	2	20.746	14	8	FRAYSSE Killian		58.383	58.383	
14	12	18.549	15	7	19.158	15	44	20.752	15	44	JEAN Maxime		58.457	58.555	0.098
16	20	18.564	16	20	19.246	16	8	20.770	16	12	VENIER Jonas		58.591	58.632	0.041
17	13	18.640	17	18	19.290	17	20	20.786	17	20	HURAY Ayrton		58.596	58.766	0.170
18	6	18.652	18	12	19.326	18	18	20.875	18	18	CONDE Hugo		58.714	58.799	0.085
19	44	18.695	19	13	19.445	19	13	20.927	19	13	LOISON Gwenael		59.012	59.195	0.183
20	14	18.819	20	16	19.543	20	16	20.982	20	16	COSTA Valentin		59.370	59.482	0.112
21	16	18.845	21	14	19.614	21	14	21.214	21	14	LIEGE Bastien		59.647	59.821	0.174
22	10	19.269	22	17	19.823	22	10	21.460	22	10	DOMBROWSKI Thomas		1:00.649	1:00.904	0.255
23	17	19.364	23	10	19.920	23	17	21.533	23	17	RAPHANEL Jules		1:00.720	1:00.979	0.259



# Cadet

## Chp.IDF Cadet Libre 4 (L4) Analyse des tours

Pour information, sans valeur officielle

Tours Secteur 1 Secteur 2 Secteur 3 mps au tour

### N°1 NOUET Theo

1	19.108	20.222	20.765	1:00.095
2	18.644	19.329	20.664	58.637
3	18.757	19.026	20.485	58.268
4	18.373	18.904	20.600	57.877
5	18.243	18.756	20.407	57.406
6	18.285	18.790	20.494	57.569

### N°2 NICOLINO Maxime

1	19.380	19.549	21.174	1:00.103
2	19.106	19.570	21.285	59.961
3	19.127	19.675	21.199	1:00.001
4	19.111	19.215	21.061	59.387
5	18.579	19.441	20.944	58.964
6	18.498	19.457	20.896	58.851
7	18.486	19.043	20.746	58.275

### N°3 HENRION Gillian

1	18.991	19.616	20.749	59.356
2	18.582	19.105	20.673	58.360
3	18.358	18.968	20.508	57.834
4	18.511	19.118	20.423	58.052
5	18.287	18.748	44.831	1:21.866
6	19.088	18.964	20.489	58.541

### N°4 PICQUE Alexandre

1	19.163	19.702	21.277	1:00.142
2	19.574	20.581	21.028	1:01.183
3	18.692	19.221	20.916	58.829
4	18.473	19.107	20.636	58.216
5	18.699	19.198	20.594	58.491
6	18.358	19.178	20.656	58.192
7	18.300	18.976	20.496	57.772

### N°5 MIALANE Thomas

1	18.967	19.193	20.769	58.929
2	19.085	19.790	20.702	59.577
3	18.349	19.002	20.503	57.854
4	18.224	18.926	20.488	57.638
5	18.182	18.808	20.337	57.327
6	18.972	18.997	20.307	58.276
7	18.411	18.794	20.410	57.615

### N°6 HADJAR Isack

1	19.765	19.726	21.353	1:00.844
2	19.067	19.443	20.986	59.496
3	19.150	19.324	20.984	59.458
4	18.960	19.393	21.105	59.458
5	18.981	19.596	20.764	59.341
6	18.751	18.994	20.647	58.392
7	18.652	19.200	20.783	58.635

Tours Secteur 1 Secteur 2 Secteur 3 mps au tour

### N°7 LAPA PEREIRA Simon

1	19.100	19.629	20.913	59.642
2	18.634	19.404	20.957	58.995
3	18.642	19.209	21.253	59.104
4	18.724	19.176	20.690	58.590
5	18.521	20.000	21.205	59.726
6	18.519	19.158	20.697	58.374

### N°8 FRAYSSE Killian

1	19.084	19.505	21.029	59.618
2	18.651	19.752	20.973	59.376
3	18.573	19.155	20.904	58.632
4	18.967	19.166	20.794	58.927
5	19.118	19.137	20.897	59.152
6	18.512	19.101	20.770	58.383

### N°9 BERTRAND William

1	19.436	19.797	21.255	1:00.488
2	18.815	19.227	20.874	58.916
3	18.478	19.280	20.754	58.512
4	18.383	18.976	21.054	58.413
5	18.484	19.178	20.539	58.201
6	18.663	19.382	20.827	58.872
7	18.242	18.852	20.645	57.739

### N°10 DOMBROWSKI Thomas

1	50.324	21.224	22.376	1:33.924
2	20.051	20.184	22.177	1:02.412
3	19.323	19.990	21.801	1:01.114
4	19.455	20.357	21.649	1:01.461
5	19.816	20.611	21.460	1:01.887
6	19.269	19.920	21.715	1:00.904

### N°11 CLEMENT Thibaut

1	19.387	20.034	21.125	1:00.546
2	18.959	19.638	20.841	59.438
3	19.328	19.530	20.915	59.773
4	18.427	19.225	20.815	58.467
5	18.760	19.171	20.767	58.698
6	18.338	18.993	20.598	57.929
7	18.282	19.051	20.852	58.185

### N°12 VENIER Jonas

1	19.419	19.997	21.322	1:00.738
2	19.177	19.827	21.055	1:00.059
3	18.770	19.615	21.170	59.555
4	18.645	19.568	21.276	59.489
5	18.912	19.434	20.896	59.242
6	18.549	19.326	20.757	58.632
7	18.588	19.467	20.716	58.771

Tours Secteur 1 Secteur 2 Secteur 3 mps au tour

### N°13 LOISON Gwenael

1	20.197	20.290	21.933	1:02.420
2	19.626	21.087	21.562	1:02.275
3	19.218	19.820	21.345	1:00.383
4	18.885	19.487	21.194	59.566
5	18.785	19.937	21.048	59.770
6	18.640	19.534	21.021	59.195
7	18.919	19.445	20.927	59.291

### N°14 LIEGE Bastien

1	20.388	20.253	21.933	1:02.574
2	19.772	20.020	21.594	1:01.386
3	19.234	19.795	21.453	1:00.482
4	18.890	20.518	21.765	1:01.173
5	19.013	19.674	21.278	59.965
6	18.868	19.739	21.214	59.821
7	18.819	19.614	21.482	59.915

### N°15 CHAPON Johann

1	19.009	20.220	21.003	1:00.232
2	18.649	19.252	20.858	58.759
3	18.606	19.592	20.756	58.954
4	18.549	19.092	20.815	58.456
5	18.490	19.087	20.688	58.265
6	18.369	19.222	20.577	58.168

### N°16 COSTA Valentin

1	19.528	20.524	21.381	1:01.433
2	19.071	20.270	21.543	1:00.884
3	20.230	19.999	21.247	1:01.476
4	18.845	20.990	21.364	1:01.199
5	18.908	19.543	21.031	59.482
6	19.746	19.545	20.986	1:00.277
7	18.887	19.709	20.982	59.578


### N°17 RAPHAEL Jules

1	1:17.087	23.301	22.538	2:02.926
2	20.118	20.320	22.152	1:02.590
3	19.684	20.702	22.571	1:02.957
4	19.553	20.008	21.678	1:01.239
5	19.623	19.823	21.533	1:00.979
6	19.364	20.134	21.628	1:01.126

### N°18 CONDE Hugo

1	20.134	19.961	21.341	1:01.436
2	19.529	19.688	21.190	1:00.407
3	19.034	19.995	21.028	1:00.057
4	18.741	19.515	20.875	59.131
5	18.625	19.290	20.950	58.865
6	18.595	19.511	20.993	59.099
7	18.549	19.356	20.894	58.799





# Cadet

## Chp.IDF Cadet Libre 4 (L4) Analyse des tours

Pour information, sans valeur officielle

Tours Secteur 1 Secteur 2 Secteur 3 mps au tour

### N°19 PERRIN Sophie

1	19.244	19.649	21.356	1:00.249
2	19.123	19.578	20.870	59.571
3	18.561	19.072	20.711	58.344
4	18.375	19.002	20.890	58.267
5	23.092	19.363	20.611	1:03.066
6	18.228	19.002	20.555	57.785
7	18.330	18.923	20.409	57.662

### N°20 HURAY Ayrton

1	19.686	19.922	21.380	1:00.988
2	19.041	19.751	21.331	1:00.123
3	18.894	20.000	21.367	1:00.261
4	18.746	20.331	21.173	1:00.250
5	18.589	19.773	21.041	59.403
6	18.995	19.246	20.786	59.027
7	18.564	19.382	20.820	58.766

### N°23 IMBOURG Thomas


1	20.814	19.879	21.094	1:01.787
2	19.381	19.800	22.250	1:01.431
3	19.387	19.536	22.784	1:01.707
4	18.638	20.383	21.039	1:00.060
5	18.386	18.982	20.785	58.153
6	19.087	19.569	20.536	59.192
7	18.349	19.086	20.448	57.883

### N°29 MARTINS Victor

1	19.152	19.316	20.736	59.204
2	18.663	19.014	20.733	58.410
3	18.406	18.905	20.598	57.909
4	18.478	19.042	20.507	58.027
5	18.340	18.676	20.495	57.511
6	18.415	18.827	20.574	57.816

### N°44 JEAN Maxime

1	19.572	19.734	21.197	1:00.503
2	19.246	19.546	21.394	1:00.186
3	18.980	20.216	21.025	1:00.221
4	19.326	19.388	20.990	59.704
5	18.830	19.641	20.883	59.354
6	18.736	19.010	20.809	58.555
7	18.695	19.129	20.752	58.576



**Cadet**

**Chp.IDF Cadet  
Chrono (CH)  
Résultats**


**Document 5.1 OFFICIEL**

Sous réserve du contrôle technique ou d'incidents d'ordre sportif

Cl	N°	Pilote	Club	Secteur 1	Secteur 2	Secteur 3	Temps	Ecart	Tour
1	1	<b>NOUET Theo</b>	Rosny	18.081	18.596	20.235	<b>56.912</b>		10
2	29	<b>MARTINS Victor</b>	Brétigny	18.117	18.608	20.337	<b>57.062</b>	0.150	9
3	3	<b>HENRION Gillian</b>	Rosny	18.149	18.666	20.293	<b>57.108</b>	0.196	9
4	9	<b>BERTRAND William</b>	Angerville	18.143	18.688	20.342	<b>57.173</b>	0.261	11
5	19	<b>PERRIN Sophie</b>	Rosny	18.166	18.666	20.373	<b>57.205</b>	0.293	6
6	11	<b>CLEMENT Thibaut</b>	Brétigny	18.093	18.669	20.452	<b>57.214</b>	0.302	10
7	4	<b>PICQUE Alexandre</b>	Rosny	18.339	18.720	20.382	<b>57.441</b>	0.529	6
8	23	<b>IMBOURG Thomas</b>	Rosny	18.192	18.832	20.582	<b>57.606</b>	0.694	10
9	5	<b>MIALANE Thomas</b>	Sens-Paris	18.173	18.983	20.470	<b>57.626</b>	0.714	10
10	20	<b>HURAY Ayrton</b>	Rosny	18.342	18.888	20.640	<b>57.870</b>	0.958	7
11	8	<b>FRAYSSE Killian</b>	Sens-Paris	18.417	18.919	20.694	<b>58.030</b>	1.118	6
12	7	<b>LAPA PEREIRA Simon</b>	Rosny	18.336	18.989	20.730	<b>58.055</b>	1.143	8
13	15	<b>CHAPON Johann</b>	Angerville	18.438	19.082	20.670	<b>58.190</b>	1.278	6
14	12	<b>VENIER Jonas</b>	Brétigny	18.626	19.063	20.535	<b>58.224</b>	1.312	9
15	2	<b>NICOLINO Maxime</b>	B.R.K.	18.212	19.253	20.759	<b>58.224</b>	1.312	7
16	13	<b>LOISON Gwenaël</b>	Angerville	18.542	18.873	20.817	<b>58.232</b>	1.320	7
17	44	<b>JEAN Maxime</b>	Cormeilles	18.637	19.181	20.617	<b>58.435</b>	1.523	9
18	18	<b>CONDE Hugo</b>	Beltoise	18.368	19.251	20.824	<b>58.443</b>	1.531	8
19	10	<b>DOMBROWSKI Thomas</b>	Angerville	18.730	19.250	21.122	<b>59.102</b>	2.190	7
20	16	<b>COSTA Valentin</b>	J.B.H.	18.905	19.508	20.829	<b>59.242</b>	2.330	10
21	14	<b>LIEGE Bastien</b>	Angerville	18.992	19.520	21.590	<b>1:00.102</b>	3.190	9
22	17	<b>RAPHANEL Jules</b>	Brétigny	19.139	19.600	21.655	<b>1:00.394</b>	3.482	10

**Non classés**

6	<b>HADJAR Isack</b>	Sens-Paris					<b>Pas de temps</b>		
---	---------------------	------------	--	--	--	--	---------------------	--	--



# Cadet


## Chp.IDF Cadet

### Chrono (CH)

### Best Sectors Analysis

Pour information, sans valeur officielle

S1			S2			S3			Ideal Lap Times						
Clt	N°	Temps	Clt	N°	Temps	Clt	N°	Temps	Clt	N°	Pilote	p-l	Ideal Lap	Best Lap	Diff.
1	1	18.067	1	29	18.566	1	11	20.179	1	1	NOUET Theo		56.888	56.912	0.024
2	19	18.087	2	3	18.572	2	1	20.235	2	11	CLEMENT Thibaut		56.941	57.214	0.273
3	11	18.093	3	1	18.586	3	3	20.290	3	3	HENRION Gillian		57.011	57.108	0.097
4	29	18.117	4	9	18.616	4	9	20.309	4	29	MARTINS Victor		57.020	57.062	0.042
5	9	18.132	5	19	18.666	5	19	20.330	5	9	BERTRAND William		57.057	57.173	0.116
6	3	18.149	6	11	18.669	6	29	20.337	6	19	PERRIN Sophie		57.083	57.205	0.122
7	5	18.173	7	4	18.709	7	4	20.344	7	4	PICQUE Alexandre		57.264	57.441	0.177
8	23	18.192	8	5	18.740	8	23	20.407	8	5	MIALANE Thomas		57.343	57.626	0.283
9	4	18.211	9	23	18.832	9	5	20.430	9	23	IMBOURG Thomas		57.431	57.606	0.175
10	2	18.212	10	20	18.852	10	12	20.535	10	20	HURAY Ayrton		57.750	57.870	0.120
11	7	18.240	11	13	18.873	11	20	20.577	11	7	LAPA PEREIRA Simon		57.817	58.055	0.238
12	20	18.321	12	8	18.919	12	7	20.588	12	8	FRAYSSE Killian		57.974	58.030	0.056
13	18	18.368	13	12	18.975	13	15	20.595	13	12	VENIER Jonas		58.040	58.224	0.184
14	15	18.396	14	7	18.989	14	44	20.617	14	15	CHAPON Johann		58.073	58.190	0.117
15	8	18.417	15	44	19.042	15	8	20.638	15	13	LOISON Gwenael		58.085	58.232	0.147
16	13	18.449	16	15	19.082	16	2	20.667	16	2	NICOLINO Maxime		58.092	58.224	0.132
17	12	18.530	17	18	19.146	17	18	20.754	17	18	CONDE Hugo		58.268	58.443	0.175
18	44	18.630	18	2	19.213	18	13	20.763	18	44	JEAN Maxime		58.289	58.435	0.146
19	16	18.729	19	10	19.250	19	16	20.829	19	10	DOMBROWSKI Thomas		58.970	59.102	0.132
20	10	18.730	20	16	19.420	20	10	20.990	20	16	COSTA Valentin		58.978	59.242	0.264
21	14	18.821	21	14	19.520	21	14	21.266	21	14	LIEGE Bastien		59.607	1:00.102	0.495
22	17	19.093	22	17	19.600	22	17	21.458	22	17	RAPHANEL Jules		1:00.151	1:00.394	0.243



# Cadet

## Chp.IDF Cadet Chrono (CH) Analyse des tours

Pour information, sans valeur officielle

Tours Secteur 1 Secteur 2 Secteur 3 mps au tour

### N°1 NOUET Theo

1	23.542	20.427	21.917	1:05.886
2	20.352	19.579	20.822	1:00.753
3	18.673	18.990	20.690	58.353
4	18.519	18.997	20.559	58.075
5	18.309	18.847	20.466	57.622
6	18.284	18.643	20.316	57.243
7	18.379	18.682	20.352	57.413
8	18.067	18.602	20.372	57.041
9	18.071	18.663	20.366	57.100
10	18.081	18.596	20.235	56.912
11	18.105	18.586	20.415	57.106

### N°2 NICOLINO Maxime

1	25.322	20.574	21.998	1:07.894
2	19.480	19.415	21.129	1:00.024
3	19.389	19.304	20.943	59.636
4	18.947	19.844	21.773	1:00.564
5	18.519	19.582	20.667	58.768
6	18.497	19.213	20.741	58.451
7	18.212	19.253	20.759	58.224
8	18.376	19.502	20.830	58.708
9	18.431	19.418	21.021	58.870
10	18.291	20.522	21.416	1:00.229

### N°3 HENRION Gillian

1	22.971	19.964	21.418	1:04.353
2	20.035	19.329	20.931	1:00.295
3	18.789	18.968	20.619	58.376
4	18.434	18.870	20.491	57.795
5	18.354	18.673	20.424	57.451
6	18.340	18.712	20.362	57.414
7	18.179	18.698	20.309	57.186
8	18.230	18.572	20.342	57.144
9	18.149	18.666	20.293	57.108
10	18.201	18.745	20.337	57.283
11	18.161	18.732	20.290	57.183

### N°4 PICQUE Alexandre

1	23.990	20.230	21.606	1:05.826
2	19.792	19.465	21.074	1:00.331
3	18.708	19.483	20.754	58.945
4	18.570	18.974	20.509	58.053
5	18.403	18.865	20.344	57.612
6	18.339	18.720	20.382	57.441
7	18.255	18.709	20.532	57.496
8	18.652	18.772	20.446	57.870
9	18.255	19.386	20.638	58.279
10	18.305	18.910	20.469	57.684
11	18.211	18.935	20.400	57.546

Tours Secteur 1 Secteur 2 Secteur 3 mps au tour

### N°5 MIALANE Thomas

1	21.985	20.198	21.430	1:03.613
2	19.064	19.327	20.818	59.209
3	18.807	19.177	20.564	58.548
4	18.431	18.913	20.448	57.792
5	18.333	18.930	20.642	57.905
6	18.251	19.051	20.506	57.808
7	18.213	18.740	20.731	57.684
8	18.625	18.889	20.476	57.990
9	18.413	18.858	20.430	57.701
10	18.173	18.983	20.470	57.626

### N°7 LAPA PEREIRA Simon

1	23.034	21.216	21.932	1:06.182
2	20.460	20.239	21.236	1:01.935
3	20.499	19.310	20.878	1:00.687
4	18.829	19.091	21.070	58.990
5	18.630	19.405	20.775	58.810
6	18.565	19.132	20.633	58.330
7	18.240	19.481	20.673	58.394
8	18.336	18.989	20.730	58.055
9	18.357	19.141	20.588	58.086
10	18.322	19.242	20.648	58.212

### N°8 FRAYSSE Killian

1	24.104	20.277	21.950	1:06.331
2	20.883	19.629	21.200	1:01.712
3	19.342	19.316	21.193	59.851
4	18.681	20.309	23.927	1:02.917
5	18.640	19.184	20.698	58.522
6	18.417	18.919	20.694	58.030
7	18.517	19.068	20.638	58.223
8	18.451	19.011	20.670	58.132
9	18.509	19.275	20.882	58.666
10	19.709	19.668	21.290	1:00.667

### N°9 BERTRAND William

1	24.359	20.369	21.397	1:06.125
2	19.724	19.543	20.936	1:00.203
3	19.006	18.983	20.597	58.586
4	18.449	18.722	20.581	57.752
5	18.289	18.689	20.516	57.494
6	18.224	18.638	20.379	57.241
7	18.179	18.917	20.735	57.831
8	18.220	18.664	20.309	57.193
9	18.313	18.758	20.465	57.536
10	18.132	18.616	20.513	57.261
11	18.143	18.688	20.342	57.173

Tours Secteur 1 Secteur 2 Secteur 3 mps au tour

### N°10 DOMBROWSKI Thomas

1	25.635	22.655	23.107	1:11.397
2	20.793	20.779	21.779	1:03.351
3	20.129	20.194	21.522	1:01.845
4	19.481	19.741	21.237	1:00.459
5	19.158	19.540	20.990	59.688
6	18.824	19.404	21.159	59.387
7	18.730	19.250	21.122	59.102
8	19.676	19.266	21.138	1:00.080
9	18.891	19.251	21.300	59.442
10	18.829	19.524	21.792	1:00.145

### N°11 CLEMENT Thibaut


1	24.574	20.347	21.684	1:06.605
2	19.868	19.530	20.818	1:00.216
3	18.892	18.991	20.683	58.566
4	18.672	18.983	20.428	58.083
5	18.434	18.750	20.272	57.456
6	18.398	18.729	20.216	57.343
7	18.349	18.898	20.179	57.426
8	18.306	18.792	20.369	57.467
9	18.171	18.734	20.353	57.258
10	18.093	18.669	20.452	57.214
11	18.268	18.780	20.305	57.353

### N°12 VENIER Jonas

1	24.172	20.632	21.823	1:06.627
2	20.270	19.664	21.206	1:01.140
3	19.771	19.332	20.925	1:00.028
4	18.927	19.369	20.813	59.109
5	18.680	19.118	20.795	58.593
6	18.694	18.975	20.791	58.460
7	18.530	19.077	20.699	58.306
8	18.575	18.994	20.801	58.370
9	18.626	19.063	20.535	58.224
10	18.593	19.074	20.576	58.243

### N°13 LOISON Gwenael

1	25.541	28.288	22.144	1:15.973
2	20.020	20.117	21.261	1:01.398
3	18.979	19.412	21.061	59.452
4	18.729	19.211	20.792	58.732
5	18.710	19.121	20.890	58.721
6	18.562	18.995	20.843	58.400
7	18.542	18.873	20.817	58.232
8	18.449	19.117	20.869	58.435
9	18.564	19.094	20.763	58.421
10	18.492	19.120	20.889	58.501



# Cadet

## Chp.IDF Cadet Chrono (CH) Analyse des tours


Pour information, sans valeur officielle

Tours	Secteur 1	Secteur 2	Secteur 3	mps au tour
<b>N°14 LIEGE Bastien</b>				
1	31.448	22.979	23.224	1:17.651
2	31.032	20.980	22.365	1:14.377
3	20.244	20.723	21.799	1:02.766
4	19.705	20.022	21.443	1:01.170
5	19.211	19.593	21.598	1:00.402
6	19.069	20.050	21.506	1:00.625
7	19.203	19.777	21.314	1:00.294
8	19.201	19.636	21.266	1:00.103
9	18.992	19.520	21.590	1:00.102
10	18.821	19.727	22.006	1:00.554
<b>N°15 CHAPON Johann</b>				
1	24.263	21.542	21.771	1:07.576
2	19.435	19.762	22.649	1:01.846
3	19.079	19.593	21.033	59.705
4	18.742	19.354	20.761	58.857
5	18.538	19.192	20.733	58.463
6	18.438	19.082	20.670	58.190
7	18.564	19.174	20.595	58.333
8	18.483	19.146	20.713	58.342
9	18.533	19.215	20.753	58.501
10	18.396	19.252	20.623	58.271
<b>N°16 COSTA Valentin</b>				
1	25.700	22.485	23.271	1:11.456
2	21.249	21.525	21.862	1:04.636
3	20.806	20.431	21.602	1:02.839
4	19.353	19.833	21.138	1:00.324
5	19.289	20.257	21.016	1:00.562
6	19.226	19.883	20.871	59.980
7	19.089	19.420	20.906	59.415
8	18.729	19.788	21.034	59.551
9	18.761	19.522	21.053	59.336
10	18.905	19.508	20.829	59.242
<b>N°17 RAPHANEL Jules</b>				
1	25.945	27.200	24.557	1:17.702
2	21.122	22.057	21.922	1:05.101
3	20.612	20.114	21.620	1:02.346
4	19.450	20.050	22.415	1:01.915
5	19.524	19.947	21.458	1:00.929
6	19.506	20.059	22.226	1:01.791
7	19.093	19.791	21.630	1:00.514
8	19.758	20.135	21.579	1:01.472
9	19.390	19.715	21.668	1:00.773
10	19.139	19.600	21.655	1:00.394
<b>N°18 CONDE Hugo</b>				
1	26.518	21.049	22.194	1:09.761
2	19.886	19.700	21.264	1:00.850

Tours	Secteur 1	Secteur 2	Secteur 3	mps au tour
3	18.904	19.991	21.755	1:00.650
4	18.855	19.442	20.821	59.118
5	18.671	19.285	20.809	58.765
6	18.609	19.251	20.754	58.614
7	18.396	19.362	20.773	58.531
8	18.368	19.251	20.824	58.443
9	18.520	19.445	20.855	58.820
10	18.441	19.146	20.897	58.484
<b>N°19 PERRIN Sophie</b>				
1	23.785	20.433	21.354	1:05.572
2	19.926	19.465	20.872	1:00.263
3	18.856	19.017	20.619	58.492
4	18.421	19.043	20.522	57.986
5	18.350	18.893	20.411	57.654
6	18.166	18.666	20.373	57.205
7	18.283	18.793	20.345	57.421
8	18.126	18.727	20.395	57.248
9	18.190	18.800	20.333	57.323
10	18.087	18.745	20.432	57.264
11	18.223	18.742	20.330	57.295
<b>N°20 HURAY Ayrton</b>				
1	22.326	20.780	21.455	1:04.561
2	19.464	19.445	20.861	59.770
3	18.579	19.366	20.759	58.704
4	18.531	19.036	20.698	58.265
5	18.382	19.034	20.577	57.993
6	18.350	19.026	20.757	58.133
7	18.342	18.888	20.640	57.870
8	18.410	18.852	20.990	58.252
9	18.828	19.171	20.700	58.699
10	18.321	18.966	21.065	58.352
<b>N°23 IMBOURG Thomas</b>				
1	23.653	20.923	21.775	1:06.351
2	19.559	19.493	20.705	59.757
3	19.747	19.801	21.109	1:00.657
4	18.707	19.161	20.623	58.491
5	18.446	18.886	20.488	57.820
6	18.355	19.055	20.514	57.924
7	18.411	18.853	20.407	57.671
8	18.312	18.900	20.504	57.716
9	18.231	18.903	20.512	57.646
10	18.192	18.832	20.582	57.606
<b>N°29 MARTINS Victor</b>				
1	22.986	19.995	21.417	1:04.398
2	19.911	19.339	20.886	1:00.136
3	18.799	18.960	20.645	58.404
4	18.472	18.853	20.563	57.888

Tours	Secteur 1	Secteur 2	Secteur 3	mps au tour
5	18.391	18.744	20.415	57.550
6	18.288	18.617	20.366	57.271
7	18.246	18.676	20.385	57.307
8	18.290	18.619	20.389	57.298
9	18.117	18.608	20.337	57.062
10	18.150	18.566	20.358	57.074
11	18.171	18.612	20.543	57.326
<b>N°44 JEAN Maxime</b>				
1	24.771	20.831	22.059	1:07.661
2	20.188	19.976	21.388	1:01.552
3	19.246	19.477	21.146	59.869
4	19.038	19.232	21.173	59.443
5	18.799	19.259	20.920	58.978
6	18.672	19.042	20.844	58.558
7	18.725	19.227	20.904	58.856
8	19.240	19.108	20.846	59.194
9	18.637	19.181	20.617	58.435
10	18.630	19.256	20.893	58.779





Chp.Ile de France  
Angerville 28-29 Mars 2015



**Cadet**

**Chp.IDF Cadet  
Manche 1 (M1)  
Résultats**

**Document 8.2 OFFICIEL**

Sous réserve du contrôle technique ou d'incidents d'ordre sportif

Clt	N°	Pilote	Club	Meilleur S1	Meilleur S2	Meilleur S3	Meilleur tour	Interv.	Ecart
1	▲ <sup>1</sup>	29 MARTINS Victor	Brétigny	29.527	30.013	32.951	1:32.719		
2	▼ <sup>1</sup>	1 NOUET Theo	Rosny	30.444	30.850	33.925	1:35.887	10.681	<b>10.681</b>
3	▲ <sup>6</sup>	5 MIALANE Thomas	Sens-Paris	30.425	30.864	33.968	1:36.281	6.298	<b>16.979</b>
4	≡	9 BERTRAND William	Angerville	30.858	31.609	33.357	1:35.955	1.502	<b>18.481</b>
5	▲ <sup>1</sup>	11 CLEMENT Thibaut	Brétigny	30.515	31.737	33.461	1:36.697	3.615	<b>22.096</b>
6	▲ <sup>6</sup>	7 LAPA PEREIRA Simon	Rosny	30.478	31.744	34.199	1:37.109	2.469	<b>24.565</b>
7	▼ <sup>4</sup>	3 HENRION Gillian	Rosny	30.718	31.591	34.280	1:36.823	2.719	<b>27.284</b>
8	▲ <sup>3</sup>	8 FRAYSSE Killian	Sens-Paris	31.112	31.326	34.183	1:37.501	1.154	<b>28.438</b>
9	▼ <sup>4</sup>	19 PERRIN Sophie	Rosny	30.735	32.635	33.395	1:37.079	0.183	<b>28.621</b>
10	▼ <sup>3</sup>	4 PICQUE Alexandre	Rosny	31.150	31.937	33.321	1:37.101	2.007	<b>30.628</b>
11	▼ <sup>3</sup>	23 IMBOURG Thomas	Rosny	30.836	32.072	33.756	1:37.529	0.851	<b>31.479</b>
12	▲ <sup>6</sup>	18 CONDE Hugo	Beltoise	30.708	32.128	33.805	1:36.641	0.846	<b>32.325</b>
13	≡	15 CHAPON Johann	Angerville	30.723	31.721	33.898	1:37.094	3.930	<b>36.255</b>
14	▲ <sup>1</sup>	2 NICOLINO Maxime	B.R.K.	31.271	32.192	34.531	1:38.412	4.858	<b>41.113</b>
15	▼ <sup>1</sup>	12 VENIER Jonas	Brétigny	31.579	32.920	34.470	1:39.709	9.552	<b>50.665</b>
16	▼ <sup>6</sup>	20 HURAY Ayrton	Rosny	32.159	32.347	35.073	1:40.138	6.246	<b>56.911</b>
17	≡	44 JEAN Maxime	Cormeilles	31.993	33.258	35.164	1:40.862	2.340	<b>59.251</b>
18	▲ <sup>4</sup>	17 RAPHANEL Jules	Brétigny	32.704	34.045	35.733	1:43.563	10.353	<b>1:09.604</b>
19	▼ <sup>3</sup>	13 LOISON Gwenael	Angerville	33.688	34.819	36.117	1:45.255	7.522	<b>1:17.126</b>
20	▼ <sup>1</sup>	10 DOMBROWSKI Thomas	Angerville	33.233	34.254	35.725	1:43.839	1.240	<b>1:18.366</b>
21	≡	14 LIEGE Bastien	Angerville	33.237	36.170	36.629	1:46.102	16.441	<b>1:34.807</b>
22	▼ <sup>2</sup>	16 COSTA Valentin	J.B.H.	33.941	34.073	35.961	1:43.975	4 Tours	<b>4 Tours</b>
23	≡	6 HADJAR Isack	Sens-Paris	31.996	33.290	35.071	1:40.689		<b>Déclassement</b>

N°6 HADJAR Isack : Pilote reconnu en infraction technique (Art. 19 du RSN 2015). Suivant la décision sportive N°8.


Tête de course : N°1 NOUET Theo (1-2) / N°29 MARTINS Victor (3-6)

Départ : 29/03 - 09:37:07

Meilleur tour : N°29 MARTINS Victor 1:32.719

Météo : Nuageux Air : 14°C Piste : Séchage

Record de l'épreuve : N°1 NOUET Theo 56.912



**DOCUMENT N° 8**

**DÉCISION DES COMMISSAIRES SPORTIFS  
STEWARDS' DECISION**

PÉNALITÉ INFLIGÉE AU CONCURRENT (NOM) : **HADJAR Yassine**  
PENALTY INFLICTED UPON THE ENTRANT (NAME):

NUMERO DE LICENCE / LICENSE NUMBER : **206725 E1**

N° : **6**  
No.:

PILOTE : **HADJAR Isack**  
DRIVER:

Concerne la partie de l'Épreuve : **Cadet - Manche 1**  
Concerns the part of the event:

**ÉNONCÉ / STATEMENT:**

**Déclassement de la manche concernée**

**MOTIF / REASON:**

**Pilote reconnu en infraction technique en dehors d'une non-conformité de poids (Article n° 19 du RSN 2015)**

\* Le soussigné reconnaît avoir reçu copie de la présente notification et avoir été informé des voies de recours : DROIT D'APPEL, Règlementation ASN et des conséquences qui en découlent (juridiques et financières).  
Le concurrent doit déclarer, par écrit, dans l'heure qui suit la notification ou la publication de la décision, au Directeur de Course ou à un Commissaire Sportif, son intention de faire appel. Il doit joindre impérativement à cette déclaration d'appel une caution d'appel de : 3300 € (appel national FFSA 2014).  
Il doit confirmer intention en envoyant sa lettre à l'ASN dans les formes et délais prévus par les règlements applicables.

**Décision annoncée**  
Decision announced

Date / Date: **29/03/2015**

Heure / Time: **11:05**

Nom / Name

Signature

Président du Collège / Chairman of the Panel:

**Le P.C.S. M.GUIGNARD (IDF) :**

Membres du Collège / Members of the Panel:

**NOTIFICATION AU CONCURRENT CONCERNÉ / NOTIFICATION TO THE RELEVANT ENTRANT**

Je soussigné :  
I undersigned: Nom personnel / personal name


Représentant du Concurrent : **HADJAR Yassine**  
Representing the Entrant: Nom du Concurrent / Entrant's name

Certifie avoir reçu notification du document N° **8** des Commissaires Sportifs de l'Épreuve.  
Certify that I have been notified of document No. **8** by the Stewards of the Meeting.

Date :

Heure / Time:

Signature :



Chp.Ile de France  
Angerville 28-29 Mars 2015




**Cadet**

**Chp.IDF Cadet  
Manche 1 (M1)  
Tableau des tours**

Pour information, sans valeur officielle

	1	2	3	4	5	6	7	8	9	10	11	12	13	14	15	16	17	18	19	20	21	22	23
<b>Grille</b>	1	29	3	9	19	11	4	23	5	20	8	7	15	12	2	13	44	18	10	16	14	17	6
<b>Départ</b>	1	29	3	9	19	11	4	23	5	8	20	7	15	12	2	44	18	16	13	10	17	6	14
<b>Tour 1 Intervalle</b>	1	3 2.9	29 2.0	5 0.5	11 0.1	15 1.3	9 0.2	7 0.1	2 0.7	8 0.4	19 0.2	23 0.2	18 0.5	4 0.8	12 0.5	20 2.2	16 0.0	6 3.0	13 1.6	44 0.3	10 0.1	14 3.6	17 0.8
<b>Tour 2</b>	1	29 2.7	3 2.3	5 1.7	11 2.0	9 0.1	7 1.9	2 0.3	19 0.5	15 0.2	8 0.6	23 0.1	4 2.2	18 0.4	<del>16</del> 6.1	20 1.7	6 1.0	12 0.3	44 3.9	13 2.0	10 0.3	17 0.7	14 9.8
<b>Tour 3</b>	29	1 2.2	3 4.3	5 2.9	9 1.6	11 1.6	7 0.4	19 0.2	15 2.3	8 0.3	2 1.4	4 0.4	23 0.2	18 0.1	20 9.6	12 2.7	6 1.7	44 3.3	17 4.1	13 1.6	10 3.0	14 9.8	
<b>Tour 4</b>	29	1 6.2	3 3.8	5 2.6	9 1.6	11 1.7	7 2.3	19 1.4	8 0.4	15 0.9	4 0.5	23 0.6	2 1.4	18 0.5	12 14.0	6 2.1	20 1.7	44 3.4	17 4.5	13 3.7	10 3.2	14 11.4	
<b>Tour 5</b>	29	1 9.5	5 6.2	9 1.9	11 2.8	7 2.0	19 1.5	3 0.5	15 0.4	8 0.4	4 2.1	23 0.2	18 2.8	2 7.0	12 7.1	6 3.1	20 1.7	44 3.6	17 7.3	13 6.1	10 0.9	14 15.8	
<b>Tour 6</b>	29	1 10.6	5 6.2	9 1.5	11 3.6	7 2.4	3 2.7	8 1.1	19 0.1	4 2.0	23 0.8	18 0.8	15 3.9	2 4.8	12 9.5	6 3.5	20 2.7	44 2.3	17 10.3	13 7.5	10 1.2	14 16.4	



# Cadet


## Chp.IDF Cadet Manche 1 (M1) Analyse des tours

Pour information, sans valeur officielle

Tours	Secteur 1	Secteur 2	Secteur 3	mps au tour
<b>N°1 NOUET Theo</b>				
1	31.273	31.182	34.296	1:36.751
2	30.444	31.333	34.110	1:35.887
3	30.567	32.497	34.598	1:37.662
4	31.178	32.166	33.925	1:37.269
5	30.858	31.200	34.496	1:36.554
6	30.790	30.850	34.688	1:36.328
<b>N°2 NICOLINO Maxime</b>				
1	35.277	32.663	35.851	1:43.791
2	31.271	32.192	35.284	1:38.747
3	32.968	33.163	35.722	1:41.853
4	32.399	32.313	34.954	1:39.666
5	31.876	36.902	38.322	1:47.100
6	31.495	32.386	34.531	1:38.412
<b>N°3 HENRION Gillian</b>				
1	32.297	32.882	34.280	1:39.459
2	30.933	32.263	34.752	1:37.948
3	30.719	31.766	34.443	1:36.928
4	30.718	31.591	34.514	1:36.823
5	34.356	38.911	34.634	1:47.901
6	31.145	32.248	34.313	1:37.706
<b>N°4 PICQUE Alexandre</b>				
1	38.909	32.782	35.254	1:46.945
2	31.534	34.391	34.226	1:40.151
3	31.388	32.055	35.059	1:38.502
4	31.399	31.937	33.765	1:37.101
5	31.479	33.408	34.230	1:39.117
6	31.150	33.540	33.321	1:38.011
<b>N°5 MIALANE Thomas</b>				
1	33.245	32.920	35.505	1:41.670
2	30.425	32.085	34.634	1:37.144
3	31.443	32.198	34.390	1:38.031
4	31.109	31.491	33.968	1:36.568
5	31.223	30.864	34.194	1:36.281
6	30.654	31.159	34.561	1:36.374
<b>N°6 HADJAR Isack</b>				
1	38.513	36.356	36.340	1:51.209
2	33.332	34.227	36.182	1:43.741
3	33.942	34.072	35.601	1:43.615
4	32.564	33.526	35.290	1:41.380
5	31.996	33.290	35.403	1:40.689
6	32.394	33.731	35.071	1:41.196
<b>N°7 LAPA PEREIRA Simon</b>				
1	33.238	34.077	36.057	1:43.372
2	31.767	32.593	34.817	1:39.177
3	31.229	32.021	34.485	1:37.735

Tours	Secteur 1	Secteur 2	Secteur 3	mps au tour
4	32.277	31.991	34.363	1:38.631
5	30.478	32.647	34.199	1:37.324
6	31.051	31.744	34.314	1:37.109
<b>N°8 FRAYSSE Killian</b>				
1	34.978	33.914	35.814	1:44.706
2	32.881	32.611	34.183	1:39.675
3	31.817	32.287	34.916	1:39.020
4	31.112	31.846	34.543	1:37.501
5	32.257	31.326	34.888	1:38.471
6	31.486	32.120	34.354	1:37.960
<b>N°9 BERTRAND William</b>				
1	34.622	34.193	35.036	1:43.851
2	31.256	32.229	33.944	1:37.429
3	31.900	31.609	34.021	1:37.530
4	30.910	32.005	33.727	1:36.642
5	31.124	32.033	33.357	1:36.514
6	30.858	31.655	33.442	1:35.955
<b>N°10 DOMBROWSKI Thomas</b>				
1	38.089	36.199	39.236	1:53.524
2	34.596	36.790	36.904	1:48.290
3	37.411	35.510	36.197	1:49.118
4	33.233	36.034	36.601	1:45.868
5	33.860	34.254	35.725	1:43.839
6	34.232	34.850	36.424	1:45.506
<b>N°11 CLEMENT Thibaut</b>				
1	32.922	33.719	35.385	1:42.026
2	31.257	32.629	35.101	1:38.987
3	32.432	32.480	34.383	1:39.295
4	30.515	32.785	33.461	1:36.761
5	31.067	32.091	34.449	1:37.607
6	30.952	31.737	34.008	1:36.697
<b>N°12 VENIER Jonas</b>				
1	36.916	34.424	35.554	1:46.894
2	31.579	42.902	34.958	1:49.439
3	33.207	32.920	35.333	1:41.460
4	32.425	34.076	34.477	1:40.978
5	31.891	33.348	34.470	1:39.709
6	32.014	33.551	35.259	1:40.824
<b>N°13 LOISON Gwenael</b>				
1	37.259	37.909	37.977	1:53.145
2	34.842	36.544	37.071	1:48.457
3	33.908	35.757	36.760	1:46.425
4	34.045	35.420	36.220	1:45.685
5	33.779	36.180	36.117	1:46.076
6	33.688	34.819	36.748	1:45.255

Tours	Secteur 1	Secteur 2	Secteur 3	mps au tour
<b>N°14 LIEGE Bastien</b>				
1	35.380	36.334	37.305	1:49.019
2	35.276	41.249	38.746	1:55.271
3	34.566	36.689	37.150	1:48.405
4	34.000	36.170	37.269	1:47.439
5	34.127	36.536	37.556	1:48.219
6	33.237	36.236	36.629	1:46.102
<b>N°15 CHAPON Johann</b>				
1	34.468	32.551	35.809	1:42.828
2	31.856	33.018	35.859	1:40.733
3	31.774	32.417	35.053	1:39.244
4	31.100	33.397	34.301	1:38.798
5	30.723	31.721	34.650	1:37.094
6	31.304	41.050	33.898	1:46.252
<b>N°16 COSTA Valentin</b>				
1	36.787	34.982	36.780	1:48.549
2	33.941	34.073	35.961	1:43.975
<b>N°17 RAPHANEL Jules</b>				
1	36.937	43.943	37.047	1:57.927
2	33.742	34.444	36.371	1:44.557
3	33.860	34.045	35.758	1:43.663
4	33.426	34.100	36.037	1:43.563
5	32.704	35.296	35.733	1:43.733
6	33.536	34.076	36.255	1:43.867
<b>N°18 CONDE Hugo</b>				
1	36.116	33.229	35.839	1:45.184
2	31.518	35.617	34.347	1:41.482
3	31.601	32.181	34.607	1:38.389
4	31.602	32.754	35.019	1:39.375
5	31.649	32.831	35.079	1:39.559
6	30.708	32.128	33.805	1:36.641
<b>N°19 PERRIN Sophie</b>				
1	36.447	33.914	35.013	1:45.374
2	31.581	33.139	33.880	1:38.600
3	30.735	32.635	33.709	1:37.079
4	32.556	33.420	33.859	1:39.835
5	30.735	33.142	33.613	1:37.490
6	32.476	33.706	33.395	1:39.577
<b>N°20 HURAY Ayrton</b>				
1	40.367	33.785	35.264	1:49.416
2	33.448	37.150	35.090	1:45.688
3	32.159	32.537	35.442	1:40.138
4	40.090	32.538	35.073	1:47.701
5	32.657	32.347	35.653	1:40.657
6	33.174	33.146	35.869	1:42.189



Chp.Ile de France  
Angerville 28-29 Mars 2015



**Cadet**

**Chp.IDF Cadet**  
**Manche 1 (M1)**  
**Analyse des tours**

Pour information, sans valeur officielle

Tours Secteur 1 Secteur 2 Secteur 3 mps au tour

**N°23 IMBOURG Thomas**

1	35.837	34.078	35.496	1:45.411
2	31.382	32.660	35.328	1:39.370
3	31.393	32.713	36.871	1:40.977
4	30.836	32.072	34.621	1:37.529
5	31.238	32.358	35.065	1:38.661
6	31.481	33.405	33.756	1:38.642


**N°29 MARTINS Victor**

1	36.090	32.059	33.550	1:41.699
2	29.860	30.710	32.951	1:33.521
3	29.527	30.095	33.097	1:32.719
4	29.731	30.284	33.234	1:33.249
5	30.110	30.013	33.111	1:33.234
6	30.360	31.196	33.657	1:35.213

**N°44 JEAN Maxime**

1	40.243	35.515	38.162	1:53.920
2	35.167	34.727	36.112	1:46.006
3	32.634	33.984	36.063	1:42.681
4	33.357	34.422	35.431	1:43.210
5	32.008	33.258	35.596	1:40.862
6	31.993	33.730	35.164	1:40.887





**Cadet**

**Chp.IDF Cadet  
Manche 1 (M1)  
Grille de départ**


**Document 6**

Sous réserve du contrôle technique ou d'incidents d'ordre sportif

6 HADJAR Isack	23	17 RAPHANEL Jules
14 LIEGE Bastien	22	21
10 DOMBROWSKI Thomas	21	20
44 JEAN Maxime	20	16 COSTA Valentin
2 NICOLINO Maxime	19	18 CONDE Hugo
15 CHAPON Johann	18	17
8 FRAYSSE Killian	17	16
5 MIALANE Thomas	16	13 LOISON Gwenael
4 PICQUE Alexandre	15	12 VENIER Jonas
19 PERRIN Sophie	14	12
3 HENRION Gillian	13	7 LAPA PEREIRA Simon
1 NOUET Theo	12	20 HURAY Ayrton
	11	9
	10	23 IMBOURG Thomas
	9	8
	8	7
	7	6
	6	11 CLEMENT Thibaut
	5	5
	4	9 BERTRAND William
	4	3
	3	2
	2	29 MARTINS Victor
	2	1

POLE POSITION





Chp.Ile de France  
Angerville 28-29 Mars 2015



**Cadet**

**Chp.IDF Cadet  
Manche 2 (M2)  
Résultats**

**Document 9.1 OFFICIEL**

Sous réserve du contrôle technique ou d'incidents d'ordre sportif

Clt	N°	Pilote	Club	Meilleur S1	Meilleur S2	Meilleur S3	Meilleur tour	Interv.	Ecart
1	1	NOUET Theo	Rosny	29.824	30.418	33.732	1:34.134		
2	29	MARTINS Victor	Brétigny	29.190	29.627	32.628	1:32.062	1.923	<b>1.923</b>
3	5	MIALANE Thomas	Sens-Paris	29.983	30.865	32.927	1:34.326	6.115	<b>8.038</b>
4	9	BERTRAND William	Angerville	30.325	31.373	33.347	1:35.275	1.775	<b>9.813</b>
5	15	CHAPON Johann	Angerville	30.012	31.183	34.343	1:35.538	1.407	<b>11.220</b>
6	4	PICQUE Alexandre	Rosny	30.639	31.667	33.387	1:36.207	2.923	<b>14.143</b>
7	7	LAPA PEREIRA Simon	Rosny	30.041	31.344	33.733	1:35.852	1.952	<b>16.095</b>
8	3	HENRION Gillian	Rosny	30.257	31.771	34.159	1:36.709	0.152	<b>16.247</b>
9	11	CLEMENT Thibaut	Brétigny	30.701	31.674	33.539	1:35.949	3.086	<b>19.333</b>
10	8	FRAYSSE Killian	Sens-Paris	30.269	31.295	34.258	1:36.013	0.307	<b>19.640</b>
11	23	IMBOURG Thomas	Rosny	30.751	31.800	33.676	1:36.933	6.628	<b>26.268</b>
12	2	NICOLINO Maxime	B.R.K.	30.844	31.786	33.985	1:36.978	0.303	<b>26.571</b>
13	20	HURAY Ayrton	Rosny	31.253	31.699	34.422	1:37.817	1.745	<b>28.316</b>
14	12	VENIER Jonas	Brétigny	31.188	32.688	34.413	1:38.483	5.385	<b>33.701</b>
15	19	PERRIN Sophie	Rosny	30.303	32.297	32.729	1:35.857	4.973	<b>38.674</b>
16	6	HADJAR Isack	Sens-Paris	31.426	32.650	34.665	1:39.029	3.407	<b>42.081</b>
17	13	LOISON Gwenael	Angerville	32.246	33.666	36.086	1:43.017	8.811	<b>50.892</b>
18	16	COSTA Valentin	J.B.H.	32.138	33.779	35.433	1:42.143	0.749	<b>51.641</b>
19	10	DOMBROWSKI Thomas	Angerville	32.376	33.611	35.301	1:42.534	3.401	<b>55.042</b>
20	17	RAPHANEL Jules	Brétigny	32.208	33.401	35.532	1:41.470	0.677	<b>55.719</b>
21	44	JEAN Maxime	Cormeilles	32.093	33.172	35.126	1:41.762	17.381	<b>1:13.100</b>
22	14	LIEGE Bastien	Angerville	33.577	41.157	37.177	1:51.911	4 Tours	<b>4 Tours</b>
23	18	CONDE Hugo	Beltoise					2 Tours	<b>6 Tours</b>


Départ : 29/03 - 11:19:29

Météo : Pluie Air : 10°C Piste : Mouillée

Tête de course : N°1 NOUET Theo (1-6)

Meilleur tour : N°29 MARTINS Victor 1:32.062

Record de l'épreuve : N°1 NOUET Theo 56.912



Chp.Ile de France  
Angerville 28-29 Mars 2015




**Cadet**

**Chp.IDF Cadet  
Manche 2 (M2)  
Tableau des tours**

Pour information, sans valeur officielle

	1	2	3	4	5	6	7	8	9	10	11	12	13	14	15	16	17	18	19	20	21	22	23
<b>Grille</b>	1	29	3	9	19	11	4	23	5	20	8	7	15	12	2	13	44	<del>18</del>	10	16	14	17	6
<b>Départ</b>	1	29	3	19	9	4	5	23	8	11	20	15	7	12	2	44	13	16	17	10	6	14	
<b>Tour 1 Intervalle</b>	1	4 3.0	5 1.1	9 0.0	15 1.0	7 0.8	8 0.3	3 1.0	11 0.6	2 0.5	20 0.5	44 1.3	29 0.2	13 0.6	17 1.1	12 0.4	23 0.1	16 0.5	6 0.4	10 1.4	14 7.7	19 7.5	
<b>Tour 2</b>	1	4 1.9	9 2.2	5 0.4	15 0.6	11 2.7	29 0.0	3 0.7	8 1.4	7 0.2	2 0.4	20 1.3	23 2.0	12 2.9	13 1.4	16 0.7	6 0.5	17 1.6	10 0.7	44 4.2	19 3.0	<del>18</del> 7.8	
<b>Tour 3</b>	1	4 3.0	9 1.4	5 1.1	29 1.5	15 0.1	11 1.4	3 1.9	7 1.2	8 1.8	2 0.7	20 2.4	23 1.9	12 3.3	13 4.2	6 0.8	16 1.4	17 0.3	10 0.9	19 1.8	44 1.6		
<b>Tour 4</b>	1	29 4.8	9 0.1	4 0.3	5 0.8	15 2.0	3 4.2	7 0.7	11 2.1	8 0.6	2 1.7	20 2.0	23 1.0	12 4.8	6 6.5	13 2.4	16 1.2	19 0.1	10 3.6	17 2.4	44 12.5		
<b>Tour 5</b>	1	29 5.4	5 3.8	9 0.8	15 1.1	4 1.5	3 2.2	7 0.7	11 1.7	8 1.6	2 1.2	20 2.8	23 0.4	12 6.5	6 6.6	19 1.4	13 4.9	16 0.5	10 4.1	17 1.7	44 12.2		
<b>Tour 6</b>	1	29 1.9	5 6.1	9 1.7	15 1.4	4 2.9	7 1.9	3 0.1	11 3.0	8 0.3	23 6.6	2 0.3	20 1.7	12 5.3	19 4.9	6 3.4	13 8.8	16 0.7	10 3.4	17 0.6	44 17.3		



# Cadet

## Chp.IDF Cadet Manche 2 (M2) Analyse des tours

Pour information, sans valeur officielle

Tours	Secteur 1	Secteur 2	Secteur 3	mps au tour	Tours	Secteur 1	Secteur 2	Secteur 3	mps au tour	Tours	Secteur 1	Secteur 2	Secteur 3	mps au tour
<b>N°1 NOUET Theo</b>					<b>N°8 FRAYSSE Killian</b>					<b>N°14 LIEGE Bastien</b>				
1	31.040	31.442	33.971	1:36.453	4	31.060	<b>31.344</b>	33.950	1:36.354	1	36.894	42.601	37.571	1:57.066
2	33.050	31.092	<b>33.732</b>	1:37.874	5	30.760	31.950	34.164	1:36.874	2	<b>33.577</b>	<b>41.157</b>	<b>37.177</b>	<b>1:51.911</b>
3	<b>29.824</b>	31.180	34.136	1:35.140	6	<b>30.041</b>	32.078	<b>33.733</b>	<b>1:35.852</b>	<b>N°15 CHAPON Johann</b>				
4	30.972	<b>30.457</b>	33.841	1:35.270	1	<b>33.089</b>	<b>34.188</b>	<b>34.876</b>	1:42.153	1	<b>32.446</b>	<b>33.642</b>	<b>34.647</b>	1:40.735
5	29.971	<b>30.418</b>	33.745	<b>1:34.134</b>	2	<b>32.345</b>	34.634	<b>34.576</b>	1:41.555	2	<b>30.986</b>	<b>31.717</b>	35.153	1:37.856
6	31.183	30.452	33.967	1:35.602	3	<b>31.991</b>	<b>32.235</b>	34.639	1:38.865	3	<b>30.701</b>	<b>31.287</b>	35.227	1:37.215
<b>N°2 NICOLINO Maxime</b>					4	<b>30.973</b>	<b>31.358</b>	34.865	1:37.196	4	<b>30.385</b>	<b>31.270</b>	<b>34.347</b>	1:36.002
1	<b>33.046</b>	<b>34.543</b>	<b>36.286</b>	1:43.875	5	31.366	31.893	<b>34.258</b>	1:37.517	5	30.469	32.054	34.803	1:37.326
2	<b>32.416</b>	<b>32.929</b>	<b>34.547</b>	1:39.892	6	<b>30.269</b>	<b>31.295</b>	34.449	<b>1:36.013</b>	6	<b>30.012</b>	<b>31.183</b>	<b>34.343</b>	<b>1:35.538</b>
3	<b>31.781</b>	<b>32.523</b>	34.644	1:38.948	<b>N°9 BERTRAND William</b>					<b>N°16 COSTA Valentin</b>				
4	<b>31.649</b>	<b>32.467</b>	<b>34.138</b>	1:38.254	1	<b>31.915</b>	<b>34.300</b>	<b>34.131</b>	1:40.346	1	<b>36.279</b>	<b>35.073</b>	<b>37.092</b>	1:48.444
5	<b>31.207</b>	<b>31.786</b>	<b>33.985</b>	<b>1:36.978</b>	2	<b>31.111</b>	<b>32.329</b>	34.364	1:37.804	2	<b>32.972</b>	<b>34.486</b>	<b>35.897</b>	1:43.355
6	<b>30.844</b>	36.203	34.645	1:41.692	3	<b>30.442</b>	<b>31.643</b>	<b>33.347</b>	1:35.432	3	33.285	<b>34.447</b>	36.824	1:44.556
<b>N°3 HENRION Gillian</b>					4	<b>30.359</b>	<b>31.373</b>	33.940	1:35.672	4	<b>32.138</b>	<b>34.146</b>	<b>35.859</b>	<b>1:42.143</b>
1	<b>36.195</b>	<b>32.863</b>	<b>34.720</b>	1:43.778	5	32.647	32.084	34.634	1:39.365	5	33.071	<b>33.807</b>	<b>35.433</b>	1:42.311
2	<b>32.085</b>	<b>32.059</b>	34.896	1:39.040	6	<b>30.325</b>	31.526	33.424	<b>1:35.275</b>	6	32.601	<b>33.779</b>	36.942	1:43.322
3	<b>30.574</b>	<b>31.771</b>	34.835	1:37.180	<b>N°10 DOMBROWSKI Thomas</b>					<b>N°17 RAPHANEL Jules</b>				
4	30.849	31.860	<b>34.159</b>	1:36.868	1	<b>36.280</b>	<b>36.299</b>	<b>37.559</b>	1:50.138	1	<b>35.623</b>	<b>34.852</b>	<b>36.809</b>	1:47.284
5	30.594	31.821	34.505	1:36.920	2	<b>33.310</b>	<b>34.391</b>	<b>36.725</b>	1:44.426	2	36.935	<b>34.004</b>	<b>35.720</b>	1:46.659
6	<b>30.257</b>	31.872	34.580	<b>1:36.709</b>	3	<b>33.117</b>	<b>33.611</b>	<b>36.233</b>	1:42.961	3	<b>32.673</b>	<b>33.890</b>	36.201	1:42.764
<b>N°4 PICQUE Alexandre</b>					4	33.352	35.941	<b>35.301</b>	1:44.594	4	32.958	39.370	<b>35.637</b>	1:47.965
1	<b>32.338</b>	<b>32.694</b>	<b>34.009</b>	1:39.041	5	<b>32.750</b>	33.936	36.044	1:42.730	5	<b>32.397</b>	<b>33.401</b>	36.238	1:42.036
2	<b>31.104</b>	<b>31.988</b>	<b>33.662</b>	1:36.754	6	<b>32.376</b>	34.367	35.791	<b>1:42.534</b>	6	<b>32.208</b>	33.730	<b>35.532</b>	<b>1:41.470</b>
3	<b>30.639</b>	<b>31.903</b>	33.665	<b>1:36.207</b>	<b>N°11 CLEMENT Thibaut</b>					<b>N°19 PERRIN Sophie</b>				
4	31.030	<b>31.740</b>	34.697	1:37.467	1	<b>36.857</b>	<b>32.138</b>	<b>34.781</b>	1:43.776	1	<b>1:00.774</b>	<b>32.804</b>	<b>33.559</b>	2:07.137
5	30.798	37.594	<b>33.387</b>	1:41.779	2	<b>31.069</b>	32.145	<b>34.421</b>	1:37.635	2	<b>30.415</b>	32.848	<b>33.280</b>	1:36.543
6	30.966	<b>31.667</b>	34.246	1:36.879	3	<b>30.701</b>	<b>31.709</b>	<b>33.539</b>	<b>1:35.949</b>	3	30.903	32.854	33.710	1:37.467
<b>N°5 MIALANE Thomas</b>					4	31.185	32.431	38.067	1:41.683	4	31.708	33.755	33.616	1:39.079
1	<b>32.523</b>	<b>32.669</b>	<b>34.940</b>	1:40.132	5	30.953	31.755	33.771	1:36.479	5	31.659	<b>32.297</b>	<b>32.729</b>	1:36.685
2	<b>31.403</b>	<b>31.798</b>	35.050	1:38.251	6	31.148	<b>31.674</b>	34.538	1:37.360	6	<b>30.303</b>	32.612	32.942	<b>1:35.857</b>
3	<b>30.616</b>	<b>31.259</b>	<b>34.258</b>	1:36.133	<b>N°12 VENIER Jonas</b>					<b>N°20 HURAY Ayrton</b>				
4	31.726	<b>30.865</b>	<b>33.128</b>	1:35.719	1	<b>37.978</b>	<b>33.897</b>	<b>36.482</b>	1:48.357	1	<b>34.296</b>	<b>33.382</b>	<b>37.166</b>	1:44.844
5	<b>30.383</b>	32.928	34.045	1:37.356	2	<b>32.511</b>	<b>33.416</b>	<b>35.951</b>	1:41.878	2	<b>33.110</b>	<b>32.103</b>	<b>35.464</b>	1:40.677
6	<b>29.983</b>	31.416	<b>32.927</b>	<b>1:34.326</b>	3	<b>31.852</b>	<b>33.057</b>	<b>35.284</b>	1:40.193	3	<b>32.996</b>	32.114	<b>34.889</b>	1:39.999
<b>N°6 HADJAR Isack</b>					4	<b>31.188</b>	<b>32.882</b>	<b>34.413</b>	<b>1:38.483</b>	4	<b>31.747</b>	<b>31.699</b>	<b>34.422</b>	1:37.868
1	<b>36.383</b>	<b>36.199</b>	<b>35.933</b>	1:48.515	5	31.467	<b>32.826</b>	34.643	1:38.936	5	<b>31.253</b>	31.972	34.592	<b>1:37.817</b>
2	<b>33.105</b>	<b>34.416</b>	35.941	1:43.462	6	31.730	<b>32.688</b>	34.558	1:38.976	6	31.597	33.517	35.466	1:40.580
3	33.526	<b>33.478</b>	<b>35.580</b>	1:42.584	<b>N°13 LOISON Gwenael</b>					<b>N°23 IMBOURG Thomas</b>				
4	<b>31.953</b>	<b>33.309</b>	<b>34.665</b>	1:39.927	1	<b>35.234</b>	<b>34.650</b>	<b>36.309</b>	1:46.193	1	<b>38.941</b>	<b>34.824</b>	<b>35.359</b>	1:49.124
5	<b>31.426</b>	<b>32.650</b>	34.953	<b>1:39.029</b>	2	<b>33.319</b>	<b>34.279</b>	37.273	1:44.871	2	<b>31.579</b>	<b>32.937</b>	<b>34.230</b>	1:38.746
6	33.181	32.712	34.792	1:40.685	3	<b>33.232</b>	<b>33.753</b>	<b>36.086</b>	1:43.071	3	<b>31.310</b>	34.335	<b>34.201</b>	1:39.846
<b>N°7 LAPA PEREIRA Simon</b>					4	<b>32.246</b>	34.683	36.249	1:43.178	4	<b>30.751</b>	<b>32.506</b>	<b>33.676</b>	<b>1:36.933</b>
1	<b>32.807</b>	<b>33.747</b>	<b>34.857</b>	1:41.411	5	32.892	33.774	36.351	<b>1:43.017</b>	5	31.227	<b>31.800</b>	34.202	1:37.229
2	<b>32.571</b>	34.387	35.192	1:42.150	6	32.419	<b>33.666</b>	37.018	1:43.103	6	31.468	32.338	34.306	1:38.112
3	<b>30.707</b>	<b>31.532</b>	<b>34.490</b>	1:36.729										



Chp.Ile de France  
Angerville 28-29 Mars 2015



**Cadet**

**Chp.IDF Cadet  
Manche 2 (M2)  
Analyse des tours**

Pour information, sans valeur officielle

Tours Secteur 1 Secteur 2 Secteur 3 mps au tour


**N°29 MARTINS Victor**

1	41.672	31.758	33.875	1:47.305
2	30.338	31.309	33.220	1:34.867
3	30.085	30.205	34.052	1:34.342
4	29.190	30.336	33.335	1:32.861
5	29.294	30.131	35.370	1:34.795
6	29.807	29.627	32.628	1:32.062

**N°44 JEAN Maxime**

1	34.446	34.799	36.402	1:45.647
2	32.771	33.172	47.848	1:53.791
3	32.759	33.534	35.903	1:42.196
4	32.093	48.679	35.251	1:56.023
5	32.112	34.290	35.360	1:41.762
6	36.769	34.726	35.126	1:46.621





**Cadet**

**Chp.IDF Cadet  
Manche 2 (M2)  
Grille de départ**


**Document 7**

Sous réserve du contrôle technique ou d'incidents d'ordre sportif

6 HADJAR Isack	23	17 RAPHANEL Jules
14 LIEGE Bastien	22	21
10 DOMBROWSKI Thomas	21	20
44 JEAN Maxime	20	16 COSTA Valentin
2 NICOLINO Maxime	19	18 CONDE Hugo
15 CHAPON Johann	18	17
8 FRAYSSE Killian	17	16
5 MIALANE Thomas	16	13 LOISON Gwenael
4 PICQUE Alexandre	15	12 VENIER Jonas
19 PERRIN Sophie	14	12
3 HENRION Gillian	13	7 LAPA PEREIRA Simon
1 NOUET Theo	12	20 HURAY Ayrton
	11	10
	10	9
	9	8
	8	23 IMBOURG Thomas
	7	11 CLEMENT Thibaut
	6	5
	5	9 BERTRAND William
	4	3
	4	29 MARTINS Victor
	3	2
	2	1
	2	
	1	

POLE POSITION





Chp.Ile de France  
Angerville 28-29 Mars 2015




**Cadet**

**Chp.IDF Cadet  
Intermediaire (MA)  
Résultats**

**Document 10.1 OFFICIEL**

Sous réserve du contrôle technique ou d'incidents d'ordre sportif

Cl	N°	Pilote	Club	Chassis	CH	M1	M2	Points
1	1	<b>NOUET Theo</b>	Rosny	C.R.G.	1	2	0	<b>2</b>
2	29	<b>MARTINS Victor</b>	Brétigny	Sodi	2	0	2	<b>2</b>
3	5	<b>MIALANE Thomas</b>	Sens-Paris		9	3	3	<b>6</b>
4	9	<b>BERTRAND William</b>	Angerville	OTK	4	4	4	<b>8</b>
5	7	<b>LAPA PEREIRA Simon</b>	Rosny		12	6	7	<b>13</b>
6	11	<b>CLEMENT Thibaut</b>	Brétigny	C.R.G.	6	5	9	<b>14</b>
7	3	<b>HENRION Gillian</b>	Rosny		3	7	8	<b>15</b>
8	4	<b>PICQUE Alexandre</b>	Rosny	Zanardi	7	10	6	<b>16</b>
9	8	<b>FRAYSSE Killian</b>	Sens-Paris	Alpha	11	8	10	<b>18</b>
10	15	<b>CHAPON Johann</b>	Angerville	C.R.G.	13	13	5	<b>18</b>
11	23	<b>IMBOURG Thomas</b>	Rosny	C.R.G.	8	11	11	<b>22</b>
12	19	<b>PERRIN Sophie</b>	Rosny	Zanardi	5	9	15	<b>24</b>
13	2	<b>NICOLINO Maxime</b>	B.R.K.	R.T.	15	14	12	<b>26</b>
14	20	<b>HURAY Ayrton</b>	Rosny	Zanardi	10	16	13	<b>29</b>
15	12	<b>VENIER Jonas</b>	Brétigny	Kosmic	14	15	14	<b>29</b>
16	18	<b>CONDE Hugo</b>	Beltoise	Birel	18	12	23	<b>35</b>
17	13	<b>LOISON Gwenael</b>	Angerville	Sodi	16	19	17	<b>36</b>
18	44	<b>JEAN Maxime</b>	Cormeilles	C.R.G.	17	17	21	<b>38</b>
19	17	<b>RAPHANEL Jules</b>	Brétigny		22	18	20	<b>38</b>
20	10	<b>DOMBROWSKI Thomas</b>	Angerville	Sodi	19	20	19	<b>39</b>
21	16	<b>COSTA Valentin</b>	J.B.H.	C.R.G.	20	22	18	<b>40</b>
22	6	<b>HADJAR Isack</b>	Sens-Paris	Zanardi		26	16	<b>42</b>
23	14	<b>LIEGE Bastien</b>	Angerville		21	21	22	<b>43</b>



# Cadet

## Chp.IDF Cadet Pre-Finale (PF) Résultats

### Document 12.1 OFFICIEL

Sous réserve du contrôle technique ou d'incidents d'ordre sportif

Clt	N°	Pilote	Club	Meilleur S1	Meilleur S2	Meilleur S3	Meilleur tour	Interv.	Ecart
1	▲ <sup>1</sup>	29 MARTINS Victor	Brétigny	25.727	26.596	29.744	1:22.114		
2	▼ <sup>1</sup>	1 NOUET Theo	Rosny	26.538	26.365	28.962	1:21.918	6.929	<b>6.929</b>
3	▲ <sup>1</sup>	9 BERTRAND William	Angerville	26.138	25.895	29.798	1:21.831	1.310	<b>8.239</b>
4	▲ <sup>6</sup>	15 CHAPON Johann	Angerville	26.975	27.294	29.436	1:23.890	30.871	<b>39.110</b>
5	▲ <sup>4</sup>	8 FRAYSSE Killian	Sens-Paris	26.243	26.195	29.800	1:22.964	2.395	<b>41.505</b>
6	▲ <sup>7</sup>	2 NICOLINO Maxime	B.R.K.	26.564	27.449	30.568	1:25.248	1.437	<b>42.942</b>
7	▲ <sup>1</sup>	4 PICQUE Alexandre	Rosny	26.251	27.298	30.139	1:24.330	4.373	<b>47.315</b>
8	▼ <sup>3</sup>	7 LAPA PEREIRA Simon	Rosny	27.283	27.297	30.293	1:24.873	8.412	<b>55.727</b>
9	▲ <sup>3</sup>	19 PERRIN Sophie	Rosny	26.778	28.460	28.828	1:24.093	0.726	<b>56.453</b>
10	▼ <sup>3</sup>	3 HENRION Gillian	Rosny	26.980	27.787	29.790	1:24.639	3.151	<b>59.604</b>
11	▲ <sup>6</sup>	13 LOISON Gwenael	Angerville	28.233	28.762	30.832	1:27.827	1 Tour	<b>1 Tour</b>
12	▲ <sup>10</sup>	6 HADJAR Isack	Sens-Paris	27.937	28.023	31.348	1:28.617	1.104	<b>1 Tour</b>
13	▲ <sup>1</sup>	20 HURAY Ayrton	Rosny	28.556	27.543	31.391	1:28.187	11.905	<b>1 Tour</b>
14	▲ <sup>5</sup>	17 RAPHANEL Jules	Brétigny	28.408	28.358	31.199	1:28.161	9.013	<b>1 Tour</b>
15	▲ <sup>3</sup>	44 JEAN Maxime	Cormeilles	29.209	29.746	32.673	1:32.517	14.716	<b>1 Tour</b>
16	▲ <sup>4</sup>	10 DOMBROWSKI Thomas	Angerville	29.031	29.662	31.658	1:30.926	1.207	<b>1 Tour</b>
17	▲ <sup>4</sup>	16 COSTA Valentin	J.B.H.	29.217	31.070	32.737	1:33.336	7.753	<b>1 Tour</b>
18	▼ <sup>15</sup>	5 MIALANE Thomas	Sens-Paris	27.847	28.003	30.666	1:26.580	4 Tours	<b>5 Tours</b>
19	▼ <sup>4</sup>	12 VENIER Jonas	Brétigny	29.665	31.389	32.254	1:33.867	3 Tours	<b>8 Tours</b>
20	▲ <sup>3</sup>	14 LIEGE Bastien	Angerville	32.636	33.630	34.938	1:41.676	34.340	<b>8 Tours</b>
21	▼ <sup>5</sup>	18 CONDE Hugo	Beltoise	28.307	29.407	31.776	1:30.862	1 Tour	<b>9 Tours</b>
22	▼ <sup>16</sup>	11 CLEMENT Thibaut	Brétigny					3 Tours	<b>12 Tours</b>
23	▼ <sup>12</sup>	23 IMBOURG Thomas	Rosny						<b>12 Tours</b>


Départ : 29/03 - 14:58:40

Météo : Nuageux Air : 12°C Piste : Séchage

Tête de course : N°29 MARTINS Victor (1-12)

Meilleur tour : N°9 BERTRAND William 1:21.831

Record de l'épreuve : N°1 NOUET Theo 56.912



Chp.Ile de France  
Angerville 28-29 Mars 2015



**Cadet**

Chp.IDF Cadet  
Pre-Finale (PF)  
Tableau des tours

Pour information, sans valeur officielle

	1	2	3	4	5	6	7	8	9	10	11	12	13	14	15	16	17	18	19	20	21	22	23
<b>Grille</b>	1	29	5	9	7	11	3	4	8	15	23	19	2	20	12	18	13	44	17	10	16	6	14
<b>Départ</b>	1	29	5	9	7	4	3	15	8	<del>23</del>	18	19	2	12	20	13	17	16	44	10	6	14	<del>23</del>
<b>Tour 1</b> Intervalle	29	1 0.2	9 0.9	5 1.2	4 0.8	2 1.1	15 1.5	18 0.1	7 1.1	3 1.2	13 1.6	8 2.9	19 0.5	16 0.0	10 0.2	6 1.2	44 0.7	17 0.2	14 6.5	20 5.4	12 0.9		
<b>Tour 2</b>	29	1 0.1	9 1.9	5 3.6	4 1.3	2 1.5	15 0.4	18 1.7	7 1.2	3 1.8	13 4.2	19 0.1	8 0.3	16 5.0	10 1.2	17 1.8	6 3.8	44 2.8	20 2.1	12 1.1	14 1.4		
<b>Tour 3</b>	29	1 0.7	9 3.5	5 4.9	15 4.3	2 0.4	4 2.4	7 1.3	<del>18</del> 0.1	3 3.5	19 0.3	8 0.5	13 5.0	16 8.7	6 3.8	10 1.7	20 0.2	44 1.6	17 1.7	12 3.1	14 14.3		
<b>Tour 4</b>	29	1 1.1	9 3.9	5 6.7	15 4.7	2 0.6	4 3.2	7 1.1	8 4.5	3 0.1	19 0.6	13 10.4	6 9.5	10 3.3	16 2.2	44 0.6	<del>17</del> 0.7	17 7.0	20 1.2	<del>14</del> 26.0			
<b>Tour 5</b>	29	1 1.2	9 3.5	5 8.4	2 7.3	15 4.2	4 0.4	7 0.4	8 3.1	19 1.9	3 2.2	13 13.7	6 7.9	10 5.6	16 2.5	44 0.6	17 3.3	20 1.4					
<b>Tour 6</b>	29	1 6.3	9 1.5	5 9.0	2 8.4	15 2.6	4 2.3	7 0.3	8 2.2	19 2.9	3 2.7	13 18.2	6 5.9	10 7.6	16 1.4	44 1.4	20 0.3	17 1.3					
<b>Tour 7</b>	29	1 5.7	9 2.2	<del>5</del> 10.8	2 9.5	15 0.8	4 3.5	8 1.6	7 0.1	19 4.1	3 4.6	13 21.0	6 4.2	20 10.5	10 0.9	44 0.8	16 1.0	17 0.7					
<b>Tour 8</b>	29	1 4.9	9 3.5	2 23.2	15 0.4	4 3.1	8 1.5	7 4.9	19 0.1	3 5.9	13 24.6	6 2.0	20 9.1	17 11.2	10 1.7	44 1.5	16 1.9						
<b>Tour 9</b>	29	1 4.5	9 3.0	15 25.2	2 0.4	4 2.6	8 0.4	7 10.3	19 0.7	3 2.6	13 26.9	6 1.0	20 8.7	17 12.8	44 6.3	16 3.4	10 1.1						
<b>Tour 10</b>	29	1 4.4	9 3.3	15 26.8	2 2.5	4 1.3	8 0.5	7 10.5	19 1.8	3 2.8	13 30.1	6 0.3	20 8.3	17 12.1	44 10.9	10 3.0	16 3.1						
<b>Tour 11</b>	29	1 7.7	9 1.3	15 28.8	2 2.4	4 0.3	8 0.5	7 12.3	19 1.5	3 2.6	<del>13</del> 32.4	<del>6</del> 1.1	<del>20</del> 11.9	<del>17</del> 9.0	<del>44</del> 14.7	<del>10</del> 1.2	<del>16</del> 7.7						
<b>Tour 12</b>	29	1 6.9	9 1.3	15 30.8	8 2.3	2 1.4	4 4.3	7 8.4	19 0.7	3 3.1													



# Cadet

## Chp.IDF Cadet Pre-Finale (PF) Analyse des tours

Pour information, sans valeur officielle

Tours	Secteur 1	Secteur 2	Secteur 3	mps au tour
<b>N°1 NOUET Theo</b>				
1	28.641	29.438	30.974	1:29.053
2	27.491	27.702	30.673	1:25.866
3	27.502	27.612	31.507	1:26.621
4	27.911	27.406	30.604	1:25.921
5	27.253	27.413	30.705	1:25.371
6	31.206	27.862	30.182	1:29.250
7	27.329	27.045	29.667	1:24.041
8	26.552	26.845	29.459	1:22.856
9	26.802	27.491	30.485	1:24.778
10	26.538	27.047	29.085	1:22.670
11	28.102	28.165	29.100	1:25.367
12	26.591	26.365	28.962	1:21.918

Tours	Secteur 1	Secteur 2	Secteur 3	mps au tour
<b>N°2 NICOLINO Maxime</b>				
1	29.497	30.528	31.850	1:31.875
2	28.308	30.041	31.916	1:30.265
3	29.068	29.606	32.689	1:31.363
4	28.099	29.089	31.590	1:28.778
5	28.015	29.373	31.172	1:28.560
6	27.756	29.865	31.235	1:28.856
7	27.849	28.702	31.248	1:27.799
8	27.136	28.755	31.108	1:26.999
9	27.111	28.692	30.923	1:26.726
10	27.483	28.537	30.568	1:26.588
11	26.564	27.816	30.947	1:25.327
12	26.842	27.449	30.957	1:25.248

Tours	Secteur 1	Secteur 2	Secteur 3	mps au tour
<b>N°3 HENRION Gillian</b>				
1	33.161	30.678	32.671	1:36.510
2	28.916	29.780	32.843	1:31.539
3	31.337	29.973	32.260	1:33.570
4	28.922	29.299	32.166	1:30.387
5	28.943	30.501	32.429	1:31.873
6	28.438	29.668	31.634	1:29.740
7	28.441	29.368	31.674	1:29.483
8	28.033	29.613	30.640	1:28.286
9	27.327	28.546	31.501	1:27.374
10	27.641	28.292	30.866	1:26.799
11	27.204	27.787	30.471	1:25.462
12	26.980	27.869	29.790	1:24.639

Tours	Secteur 1	Secteur 2	Secteur 3	mps au tour
<b>N°4 PICQUE Alexandre</b>				
1	30.652	29.096	31.669	1:31.417
2	28.399	29.330	32.116	1:29.845
3	28.388	34.595	32.379	1:35.362
4	28.866	29.096	31.619	1:29.581
5	28.824	28.099	33.131	1:30.054
6	28.562	28.982	31.621	1:29.165
7	28.296	28.077	30.831	1:27.204

Tours	Secteur 1	Secteur 2	Secteur 3	mps au tour
8	27.015	28.145	30.998	1:26.158
9	27.703	27.443	30.622	1:25.768
10	27.009	27.328	30.930	1:25.267
11	26.251	27.433	30.646	1:24.330
12	31.875	27.298	30.139	1:29.312

Tours	Secteur 1	Secteur 2	Secteur 3	mps au tour
<b>N°5 MIALANE Thomas</b>				
1	29.897	29.394	31.699	1:30.990
2	28.754	28.895	31.686	1:29.335
3	28.206	30.132	31.118	1:29.456
4	28.112	28.838	31.270	1:28.220
5	27.847	28.065	30.668	1:26.580
6	28.106	28.906	30.798	1:27.810
7	27.980	28.003	30.666	1:26.649

Tours	Secteur 1	Secteur 2	Secteur 3	mps au tour
<b>N°6 HADJAR Isack</b>				
1	32.965	32.751	35.030	1:40.746
2	38.013	30.351	33.241	1:41.605
3	30.338	31.538	33.411	1:35.287
4	30.378	29.328	32.699	1:32.405
5	30.335	29.754	32.975	1:33.064
6	29.774	29.771	32.661	1:32.206
7	29.153	28.942	32.480	1:30.575
8	29.163	28.502	31.978	1:29.643
9	29.331	28.023	31.348	1:28.702
10	27.937	29.837	31.462	1:29.236
11	28.762	28.307	31.548	1:28.617

Tours	Secteur 1	Secteur 2	Secteur 3	mps au tour
<b>N°7 LAPA PEREIRA Simon</b>				
1	34.027	29.651	31.794	1:35.472
2	29.137	29.497	32.337	1:30.971
3	29.778	30.033	31.871	1:31.682
4	28.435	29.374	31.576	1:29.385
5	28.183	29.414	31.735	1:29.332
6	28.659	29.382	30.993	1:29.034
7	28.655	29.059	30.976	1:28.690
8	31.548	28.702	30.642	1:30.892
9	28.341	29.237	32.484	1:30.062
10	27.519	27.609	30.400	1:25.528
11	27.609	27.789	30.696	1:26.094
12	27.283	27.297	30.293	1:24.873

Tours	Secteur 1	Secteur 2	Secteur 3	mps au tour
<b>N°8 FRAYSSE Killian</b>				
1	36.565	31.194	33.167	1:40.926
2	29.014	29.984	32.702	1:31.700
3	28.805	29.590	31.293	1:29.688
4	29.077	29.339	30.951	1:29.367
5	28.740	28.071	31.052	1:27.863
6	27.138	30.074	30.934	1:28.146
7	27.253	28.288	30.754	1:26.295
8	27.430	28.040	30.591	1:26.061

Tours	Secteur 1	Secteur 2	Secteur 3	mps au tour
9	26.752	28.107	29.800	1:24.659
10	26.959	27.650	30.737	1:25.346
11	26.243	27.774	30.343	1:24.360
12	26.854	26.195	29.915	1:22.964

Tours	Secteur 1	Secteur 2	Secteur 3	mps au tour
<b>N°9 BERTRAND William</b>				
1	29.421	29.334	30.894	1:29.649
2	27.611	28.394	30.860	1:26.865
3	27.956	29.099	31.121	1:28.176
4	27.634	27.814	30.952	1:26.400
5	27.216	27.141	30.602	1:24.959
6	27.980	28.455	30.760	1:27.195
7	27.405	27.052	30.361	1:24.818
8	26.914	27.229	30.017	1:24.160
9	26.889	26.967	30.413	1:24.269
10	26.674	26.176	30.063	1:22.913
11	26.629	26.470	30.338	1:23.437
12	26.138	25.895	29.798	1:21.831

Tours	Secteur 1	Secteur 2	Secteur 3	mps au tour
<b>N°10 DOMBROWSKI Thomas</b>				
1	32.743	32.846	34.002	1:39.591
2	31.509	32.082	33.608	1:37.199
3	34.860	33.898	33.985	1:42.743
4	30.103	30.330	33.558	1:33.991
5	30.805	31.730	32.866	1:35.401
6	30.294	31.605	32.236	1:34.135
7	30.698	31.393	32.412	1:34.503
8	29.751	36.551	33.925	1:40.227
9	29.116	29.707	40.348	1:39.171
10	29.031	30.495	31.658	1:31.184
11	29.431	29.662	31.833	1:30.926

Tours	Secteur 1	Secteur 2	Secteur 3	mps au tour
<b>N°12 VENIER Jonas</b>				
1	52.381	31.616	32.523	1:56.520
2	29.665	31.948	32.254	1:33.867
3	30.414	31.468	32.540	1:34.422
4	29.948	31.389	32.720	1:34.057

Tours	Secteur 1	Secteur 2	Secteur 3	mps au tour
<b>N°13 LOISON Gwenaël</b>				
1	32.948	31.377	32.846	1:37.171
2	29.934	30.736	33.481	1:34.151
3	30.475	30.907	33.814	1:35.196
4	30.864	30.520	34.096	1:35.480
5	30.271	31.029	33.338	1:34.638
6	29.887	31.360	32.961	1:34.208
7	29.686	30.323	32.255	1:32.264
8	29.674	29.993	32.216	1:31.883
9	29.092	29.491	31.081	1:29.664
10	28.519	29.749	31.748	1:30.016
11	28.233	28.762	30.832	1:27.827



# Cadet

## Chp.IDF Cadet Pre-Finale (PF) Analyse des tours

Pour information, sans valeur officielle

Tours	Secteur 1	Secteur 2	Secteur 3	mps au tour
<b>N°14 LIEGE Bastien</b>				
1	33.725	39.391	34.938	1:48.054
2	32.636	33.630	35.410	1:41.676
3	36.828	38.373	35.351	1:50.552
4	38.406	35.257	37.181	1:50.844

Tours	Secteur 1	Secteur 2	Secteur 3	mps au tour
<b>N°15 CHAPON Johann</b>				
1	31.289	29.794	32.793	1:33.876
2	28.691	28.786	31.703	1:29.180
3	29.099	29.581	31.823	1:30.503
4	28.004	29.268	31.278	1:28.550
5	28.170	34.146	31.140	1:33.456
6	27.905	28.329	31.058	1:27.292
7	27.525	27.855	30.610	1:25.990
8	27.511	28.027	31.022	1:26.560
9	27.127	27.926	30.763	1:25.816
10	27.073	27.696	29.768	1:24.537
11	26.975	27.294	31.130	1:25.399
12	27.073	27.381	29.436	1:23.890

Tours	Secteur 1	Secteur 2	Secteur 3	mps au tour
<b>N°16 COSTA Valentin</b>				
1	33.265	32.559	34.459	1:40.283
2	30.535	32.770	32.897	1:36.202
3	29.831	35.572	33.007	1:38.410
4	30.022	38.497	33.295	1:41.814
5	30.082	32.798	32.867	1:35.747
6	30.261	31.636	32.771	1:34.668
7	29.224	31.375	32.737	1:33.336
8	29.310	39.675	32.782	1:41.767
9	30.025	31.070	33.493	1:34.588
10	29.217	32.237	34.001	1:35.455
11	31.159	31.479	32.885	1:35.523

Tours	Secteur 1	Secteur 2	Secteur 3	mps au tour
<b>N°17 RAPHANEL Jules</b>				
1	35.940	32.320	34.718	1:42.978
2	32.310	30.854	33.604	1:36.768
3	32.369	30.766	44.538	1:47.673
4	30.072	30.392	37.456	1:37.920
5	28.654	30.105	32.546	1:31.305
6	29.315	30.022	32.970	1:32.307
7	29.066	30.427	32.885	1:32.378
8	29.463	34.591	31.723	1:35.777
9	28.957	29.509	31.492	1:29.958
10	28.408	28.358	31.395	1:28.161
11	28.625	29.201	31.199	1:29.025

Tours	Secteur 1	Secteur 2	Secteur 3	mps au tour
<b>N°18 CONDE Hugo</b>				
1	31.437	29.407	32.825	1:33.669
2	29.047	30.039	31.776	1:30.862
3	28.307	30.662	34.140	1:33.109


Tours	Secteur 1	Secteur 2	Secteur 3	mps au tour
<b>N°19 PERRIN Sophie</b>				
1	37.008	31.382	32.690	1:41.080
2	28.653	30.371	31.747	1:30.771
3	28.152	30.149	31.215	1:29.516
4	29.086	29.483	32.078	1:30.647
5	28.366	29.841	30.810	1:29.017
6	28.153	30.525	30.555	1:29.233
7	27.786	29.714	30.112	1:27.612
8	27.518	29.155	30.267	1:26.940
9	27.004	30.454	33.190	1:30.648
10	27.072	29.624	29.956	1:26.652
11	26.778	28.888	30.035	1:25.701
12	26.805	28.460	28.828	1:24.093

Tours	Secteur 1	Secteur 2	Secteur 3	mps au tour
<b>N°20 HURAY Ayrton</b>				
1	51.536	30.404	33.499	1:55.439
2	30.224	30.129	33.319	1:33.672
3	29.655	29.590	33.021	1:32.266
4	30.341	42.662	32.695	1:45.698
5	29.757	29.017	32.746	1:31.520
6	28.978	28.652	31.824	1:29.454
7	29.647	28.615	31.861	1:30.123
8	28.556	27.912	31.719	1:28.187
9	28.803	27.543	31.964	1:28.310
10	29.144	28.308	31.391	1:28.843
11	28.696	31.831	31.679	1:32.206

Tours	Secteur 1	Secteur 2	Secteur 3	mps au tour
<b>N°29 MARTINS Victor</b>				
1	28.704	28.942	30.949	1:28.595
2	27.155	28.118	30.709	1:25.982
3	27.036	28.210	30.775	1:26.021
4	27.283	27.772	30.415	1:25.470
5	26.712	27.132	31.466	1:25.310
6	26.612	27.086	30.494	1:24.192
7	26.378	27.049	31.229	1:24.656
8	26.659	26.678	30.313	1:23.650
9	26.725	27.718	30.737	1:25.180
10	26.185	26.596	29.896	1:22.677
11	25.727	26.643	29.744	1:22.114
12	25.911	26.832	29.998	1:22.741

Tours	Secteur 1	Secteur 2	Secteur 3	mps au tour
<b>N°44 JEAN Maxime</b>				
1	34.381	32.186	35.484	1:42.051
2	39.026	30.971	33.741	1:43.738
3	29.669	32.149	34.246	1:36.064
4	30.510	31.256	33.215	1:34.981
5	30.272	32.379	33.142	1:35.793
6	29.209	30.387	32.921	1:32.517
7	29.617	31.027	33.078	1:33.722
8	29.981	30.807	40.101	1:40.889





**Cadet**

**Chp.IDF Cadet  
Pre-Finale (PF)  
Grille de départ**


**Document 11**

Sous réserve du contrôle technique ou d'incidents d'ordre sportif

14	LIEGE Bastien	23	
16	COSTA Valentin	22	6 HADJAR Isack
17	RAPHANEL Jules	21	
13	LOISON Gwenaël	20	10 DOMBROWSKI Thomas
12	VENIER Jonas	19	
2	NICOLINO Maxime	18	44 JEAN Maxime
23	IMBOURG Thomas	17	
8	FRAYSSE Killian	16	18 CONDE Hugo
3	HENRION Gillian	15	
7	LAPA PEREIRA Simon	14	20 HURAY Ayrton
5	MIALANE Thomas	13	
1	NOUET Theo	12	19 PERRIN Sophie
		11	
		10	15 CHAPON Johann
		9	
		8	4 PICQUE Alexandre
		7	
		6	11 CLEMENT Thibaut
		5	
		4	9 BERTRAND William
		3	
		2	29 MARTINS Victor
		1	

POLE POSITION





**Cadet**

**Chp.IDF Cadet  
Finale (FI)  
Résultats**

**Document 14.1 OFFICIEL**

Sous réserve du contrôle technique ou d'incidents d'ordre sportif

Clt	N°	Pilote	Club	Meilleur S1	Meilleur S2	Meilleur S3	Meilleur tour	Interv.	Ecart
1	29	MARTINS Victor	Brétigny	26.123	27.311	29.798	1:23.232		
2	9	BERTRAND William	Angerville	26.594	27.823	29.683	1:24.166	5.280	<b>5.280</b>
3	8	FRAYSSE Killian	Sens-Paris	27.756	28.011	30.155	1:26.449	33.319	<b>38.599</b>
4	1	NOUET Theo	Rosny	26.508	27.688	30.115	1:24.668		
5	2	NICOLINO Maxime	B.R.K.	27.383	28.620	30.115	1:26.242	43.078	<b>42.195</b>
6	5	MIALANE Thomas	Sens-Paris	27.379	28.551	30.266	1:26.452	0.968	<b>43.163</b>
7	15	CHAPON Johann	Angerville	26.871	27.707	29.455	1:24.033		<b>18.271</b>
8	4	PICQUE Alexandre	Rosny	27.584	28.310	30.433	1:26.555	27.803	<b>46.074</b>
9	19	PERRIN Sophie	Rosny	27.837	28.863	29.900	1:26.913	2.863	<b>48.937</b>
10	11	CLEMENT Thibaut	Brétigny	27.634	28.673	31.021	1:27.716	11.162	<b>1:00.099</b>
11	23	IMBOURG Thomas	Rosny	27.541	28.928	30.878	1:27.347	1.019	<b>1:01.118</b>
12	3	HENRION Gillian	Rosny	28.182	28.757	30.813	1:27.752	6.186	<b>1:07.304</b>
13	7	LAPA PEREIRA Simon	Rosny	27.731	28.794	30.555	1:27.080	0.836	<b>1:08.140</b>
14	20	HURAY Ayrton	Rosny	28.115	28.751	31.181	1:28.516	1.969	<b>1:10.109</b>
15	6	HADJAR Isack	Sens-Paris	29.201	30.445	32.674	1:32.424	1 Tour	<b>1 Tour</b>
16	44	JEAN Maxime	Cormeilles	29.332	30.950	32.812	1:33.585	17.606	<b>1 Tour</b>
17	16	COSTA Valentin	J.B.H.	29.701	32.598	33.128	1:36.301	34.923	<b>1 Tour</b>
18	17	RAPHANEL Jules	Brétigny	30.035	30.823	32.408	1:34.784	7.542	<b>1 Tour</b>
19	12	VENIER Jonas	Brétigny	28.447	30.404	31.515	1:30.581	2 Tours	<b>3 Tours</b>
20	13	LOISON Gwenael	Angerville	29.974	32.312	33.813	1:36.463	1 Tour	<b>4 Tours</b>
21	10	DOMBROWSKI Thomas	Angerville	30.608	32.164	33.418	1:36.999	1 Tour	<b>5 Tours</b>
22	14	LIEGE Bastien	Angerville	32.356	34.610	35.894	1:43.843	1 Tour	<b>6 Tours</b>
23	18	CONDE Hugo	Beltoise					6 Tours	<b>12 Tours</b>

N°1 NOUET Theo : Non-respect de la procédure de départ (Art. 19 du RSN 2015). Suivant la décision sportive N°16.

N°2 NICOLINO Maxime : Non-respect de la procédure de départ (Art. 19 du RSN 2015). Suivant la décision sportive N°17.

N°15 CHAPON Johann : Non-respect de la procédure de départ (Art. 19 du RSN 2015). Suivant la décision sportive N°18.

Tête de course : N°1 NOUET Theo (1-2) / N°9 BERTRAND William (3-3) / N°1 NOUET Theo (4-12)

Départ : 29/03 - 17:42:03

Meilleur tour : N°29 MARTINS Victor 1:23.232

Météo : Nuageux Air : 12°C Piste : Séchage

Record de l'épreuve : N°1 NOUET Theo 56.912



DOCUMENT N° **18**

**DÉCISION DES COMMISSAIRES SPORTIFS**  
**STEWARDS' DECISION**

PÉNALITÉ INFLIGÉE AU CONCURRENT (NOM) : **CHAPON Lionel**  
*PENALTY INFLICTED UPON THE ENTRANT (NAME):*

NUMERO DE LICENCE / *LICENSE NUMBER* : **197414 E1**

N° : **15**  
*No.:*

PILOTE : **CHAPON Johann**  
*DRIVER:*

Concerne la partie de l'Épreuve : **Cadet - Finale**  
*Concerns the part of the event:*

**ÉNONCÉ / STATEMENT:**

**Pénalités de 3 places de la manche concernée**

**MOTIF / REASON:**

**Non-respect de la procédure de départ, sortie partielle du couloir (Article n° 31 du RSN 2015)**

\* Le soussigné reconnaît avoir reçu copie de la présente notification et avoir été informé des voies de recours : DROIT D'APPEL, Règlementation ASN et des conséquences qui en découlent (juridiques et financières).  
Le concurrent doit déclarer, par écrit, dans l'heure qui suit la notification ou la publication de la décision, au Directeur de Course ou à un Commissaire Sportif, son intention de faire appel. Il doit joindre impérativement à cette déclaration d'appel une caution d'appel de : 3300 € (appel national FFSA 2014).  
Il doit confirmer intention en envoyant sa lettre à l'ASN dans les formes et délais prévus par les règlements applicables.

**Décision annoncée**  
*Decision announced*

Date / *Date*: **29/03/2015**

Heure / *Time*: **18:28**

Nom / *Name*

Signature

Président du Collège / *Chairman of the Panel:*

**Le P.C.S. M.GUIGNARD (IDF) :**

Membres du Collège / *Members of the Panel:*

**NOTIFICATION AU CONCURRENT CONCERNÉ / NOTIFICATION TO THE RELEVANT ENTRANT**

Je soussigné :  
*I undersigned:* Nom personnel / *personal name*


Représentant du Concurrent : **CHAPON Lionel**  
*Representing the Entrant:* Nom du Concurrent / *Entrant's name*

Certifie avoir reçu notification du document N° **18** des Commissaires Sportifs de l'Épreuve.  
*Certify that I have been notified of document No. by the Stewards of the Meeting.*

Date :

Heure / *Time*:

Signature :



DOCUMENT N° **17**

**DÉCISION DES COMMISSAIRES SPORTIFS**  
**STEWARDS' DECISION**

PÉNALITÉ INFLIGÉE AU CONCURRENT (NOM) : **NICOLINO J.François**  
PENALTY INFLICTED UPON THE ENTRANT (NAME):

NUMERO DE LICENCE / LICENSE NUMBER : **205149 E1**

N° : No.:	<b>2</b>	PILOTE : DRIVER :	<b>NICOLINO Maxime</b>
--------------	----------	----------------------	------------------------

Concerne la partie de l'Épreuve : **Cadet - Finale**  
Concerns the part of the event:

**ÉNONCÉ / STATEMENT:**

**Pénalités de 3 points de la manche concernée**

**MOTIF / REASON:**

**Non-respect de la procédure de départ, sortie partielle du couloir (Article n° 31 du RSN 2015)**

\* Le soussigné reconnaît avoir reçu copie de la présente notification et avoir été informé des voies de recours : DROIT D'APPEL, Réglementation ASN et des conséquences qui en découlent (juridiques et financières).  
Le concurrent doit déclarer, par écrit, dans l'heure qui suit la notification ou la publication de la décision, au Directeur de Course ou à un Commissaire Sportif, son intention de faire appel. Il doit joindre impérativement à cette déclaration d'appel une caution d'appel de : 3300 € (appel national FFSA 2014).  
Il doit confirmer intention en envoyant sa lettre à l'ASN dans les formes et délais prévus par les règlements applicables.

**Décision annoncée**  
*Decision announced*

Date / Date: **29/03/2015**

Heure / Time: **18:28**

Nom / Name

Signature

Président du Collège / *Chairman of the Panel:*

**Le P.C.S. M.GUIGNARD (IDF) :**

Membres du Collège / *Members of the Panel:*


**NOTIFICATION AU CONCURRENT CONCERNÉ / NOTIFICATION TO THE RELEVANT ENTRANT**

Je soussigné :  
*I undersigned:* Nom personnel / *personal name*

Représentant du Concurrent : **NICOLINO J.François**  
*Representing the Entrant:* Nom du Concurrent / *Entrant's name*

Certifie avoir reçu notification du document N° **17** des Commissaires Sportifs de l'Épreuve.  
*Certify that I have been notified of document No. by the Stewards of the Meeting.*

Date : \_\_\_\_\_ Heure / Time: \_\_\_\_\_ Signature : \_\_\_\_\_



DOCUMENT N° **16**

**DÉCISION DES COMMISSAIRES SPORTIFS**  
**STEWARDS' DECISION**

PÉNALITÉ INFLIGÉE AU CONCURRENT (NOM) : **NOUET Frédéric**  
PENALTY INFLICTED UPON THE ENTRANT (NAME):

NUMERO DE LICENCE / LICENSE NUMBER : **218991 E1**

N° : No.:	<b>1</b>	PILOTE : DRIVER :	<b>NOUET Theo</b>
--------------	----------	----------------------	-------------------

Concerne la partie de l'Épreuve : **Cadet - Finale**  
Concerns the part of the event:

**ÉNONCÉ / STATEMENT:**

**Pénalités de 3 places de la manche concernée**

**MOTIF / REASON:**

**Non-respect de la procédure de départ, sortie partielle du couloir (Article n° 31 du RSN 2015)**

\* Le soussigné reconnaît avoir reçu copie de la présente notification et avoir été informé des voies de recours : DROIT D'APPEL, Règlementation ASN et des conséquences qui en découlent (juridiques et financières).  
Le concurrent doit déclarer, par écrit, dans l'heure qui suit la notification ou la publication de la décision, au Directeur de Course ou à un Commissaire Sportif, son intention de faire appel. Il doit joindre impérativement à cette déclaration d'appel une caution d'appel de : 3300 € (appel national FFSA 2014).  
Il doit confirmer intention en envoyant sa lettre à l'ASN dans les formes et délais prévus par les règlements applicables.

**Décision annoncée**  
Decision announced

Date / Date: **29/03/2015**

Heure / Time: **18:14**

Nom / Name

Signature

Président du Collège / Chairman of the Panel:

**Le P.C.S. M.GUIGNARD (IDF) :**

Membres du Collège / Members of the Panel:


**NOTIFICATION AU CONCURRENT CONCERNÉ / NOTIFICATION TO THE RELEVANT ENTRANT**

Je soussigné :  
I undersigned: Nom personnel / personal name

Représentant du Concurrent : **NOUET Frédéric**  
Representing the Entrant: Nom du Concurrent / Entrant's name

Certifie avoir reçu notification du document N° **16** des Commissaires Sportifs de l'Épreuve.  
Certify that I have been notified of document No. **16** by the Stewards of the Meeting.

Date : \_\_\_\_\_ Heure / Time: \_\_\_\_\_ Signature : \_\_\_\_\_



Chp.Ile de France  
Angerville 28-29 Mars 2015



**Cadet**

Chp.IDF Cadet


Finale (FI)

Tableau des tours

Pour information, sans valeur officielle

	1	2	3	4	5	6	7	8	9	10	11	12	13	14	15	16	17	18	19	20	21	22	23
<b>Grille</b>	29	1	9	15	8	2	4	7	19	3	13	6	20	17	44	10	16	5	12	14	<del>18</del>	11	23
<b>Départ</b>	29	1	9	15	8	4	2	19	7	3	20	6	44	5	23	12	11	16	17	10	13	14	
<b>Tour 1</b> Intervalle	1	9 1.3	29 0.2	15 1.1	8 1.3	4 1.0	11 0.6	5 0.3	2 0.3	23 0.2	19 1.2	7 1.3	12 1.0	6 0.0	20 0.8	3 0.3	17 1.6	10 1.4	44 0.6	16 1.8	14 7.0	13 1.1	
<b>Tour 2</b>	1	9 0.6	29 4.6	15 0.9	8 0.4	4 1.9	2 1.6	11 2.3	19 0.1	23 0.4	5 0.8	7 2.7	20 0.1	12 0.9	3 2.1	6 1.1	17 1.9	44 3.5	16 1.6	10 2.2	13 5.5	14 4.9	
<b>Tour 3</b>	9	1 0.0	29 4.4	15 3.7	8 0.2	4 2.3	2 1.5	5 3.1	23 1.3	11 0.6	19 0.2	12 4.9	7 0.2	20 0.5	3 0.5	6 4.3	44 6.5	16 2.5	10 3.1	13 6.1	14 12.7	17 7.3	
<b>Tour 4</b>	1	9 1.6	29 2.5	15 5.0	8 1.6	2 4.4	5 3.2	4 1.3	23 0.5	19 0.2	11 1.6	7 6.2	12 0.7	3 0.8	20 0.3	6 6.3	44 7.4	16 4.2	10 2.7	13 6.4	14 19.8	17 0.3	
<b>Tour 5</b>	1	9 1.7	29 0.7	15 7.8	8 4.9	2 3.9	5 2.1	4 1.5	23 1.4	19 0.8	11 3.0	7 6.2	3 1.5	20 0.3	12 2.7	6 6.1	44 7.8	16 6.5	10 2.8	13 6.3	17 19.5	14 12.3	
<b>Tour 6</b>	1	9 3.2	29 0.2	15 7.7	8 12.0	2 0.4	4 2.9	5 2.5	19 0.0	23 0.8	11 3.4	7 6.2	3 0.1	20 1.6	12 3.5	6 7.8	44 9.7	16 7.2	10 3.5	13 5.8	17 21.3	<del>14</del> 44.4	
<b>Tour 7</b>	1	29 3.9	9 1.2	15 8.5	8 13.3	2 1.2	4 3.1	5 2.3	19 0.9	23 1.6	11 3.6	3 6.2	20 1.0	7 0.2	12 3.1	6 12.2	44 9.6	16 9.1	<del>10</del> 4.3	13 5.0	17 21.0		
<b>Tour 8</b>	1	29 3.6	9 1.9	15 8.9	8 15.5	2 1.4	4 2.8	5 1.5	19 1.2	11 8.0	23 1.4	3 4.5	7 1.2	20 0.8	12 2.5	6 15.2	44 10.1	16 13.2	<del>18</del> 7.0	17 26.8			
<b>Tour 9</b>	1	29 3.6	9 3.1	15 10.5	8 16.5	2 1.7	5 2.8	4 0.1	19 1.1	11 10.4	23 1.5	3 4.5	7 1.2	20 1.7	<del>12</del> 6.1	6 16.1	44 12.9	16 11.9	17 32.4				
<b>Tour 10</b>	1	29 2.4	9 5.1	15 11.6	8 16.7	2 3.9	5 0.9	4 1.6	19 0.2	11 11.8	23 1.1	3 5.2	7 1.8	20 0.7	6 28.8	44 16.4	16 32.1	17 7.4					
<b>Tour 11</b>	1	29 2.3	9 4.3	15 13.1	8 17.9	2 3.8	5 0.6	19 2.3	4 0.5	11 12.1	23 2.1	3 5.7	7 1.5	20 0.5	<del>6</del> 32.6	<del>44</del> 17.6	<del>16</del> 34.9	<del>17</del> 7.5					
<b>Tour 12</b>	1	29 0.8	9 5.2	15 12.9	8 20.3	2 3.5	5 0.9	4 2.9	19 2.8	11 11.1	23 1.0	3 6.1	7 0.8	20 1.9									





# Cadet

## Chp.IDF Cadet Finale (FI) Analyse des tours

Pour information, sans valeur officielle

Tours	Secteur 1	Secteur 2	Secteur 3	mps au tour
<b>N°1 NOUET Theo</b>				
1	29.075	28.229	31.190	1:28.494
2	27.663	28.615	30.778	1:27.056
3	28.199	28.058	31.299	1:27.556
4	27.676	28.202	30.269	1:26.147
5	27.660	28.176	30.567	1:26.403
6	27.416	28.135	30.458	1:26.009
7	26.871	27.688	30.555	1:25.114
8	26.950	28.338	30.639	1:25.927
9	27.145	27.759	30.488	1:25.392
10	26.961	28.009	30.165	1:25.135
11	27.088	27.760	30.259	1:25.107
12	26.508	28.045	30.115	1:24.668

Tours	Secteur 1	Secteur 2	Secteur 3	mps au tour
<b>N°2 NICOLINO Maxime</b>				
1	31.558	30.333	32.679	1:34.570
2	28.566	30.851	31.343	1:30.760
3	27.441	30.126	31.911	1:29.478
4	27.919	29.867	31.525	1:29.311
5	28.936	30.227	31.096	1:30.259
6	28.883	30.128	31.578	1:30.589
7	28.534	30.010	31.056	1:29.600
8	28.084	30.474	30.700	1:29.258
9	28.131	29.529	31.709	1:29.369
10	28.152	29.421	31.874	1:29.447
11	27.763	28.841	30.115	1:26.719
12	27.383	28.620	30.239	1:26.242

Tours	Secteur 1	Secteur 2	Secteur 3	mps au tour
<b>N°3 HENRION Gillian</b>				
1	35.483	31.433	32.568	1:39.484
2	29.827	32.127	33.403	1:35.357
3	29.206	30.233	31.834	1:31.273
4	28.982	30.529	33.074	1:32.585
5	29.005	30.565	32.718	1:32.288
6	28.851	29.412	31.787	1:30.050
7	29.112	29.900	32.263	1:31.275
8	29.339	29.388	32.283	1:31.010
9	28.678	29.939	31.703	1:30.320
10	28.789	29.149	31.955	1:29.893
11	28.607	29.087	31.470	1:29.164
12	28.182	28.757	30.813	1:27.752

Tours	Secteur 1	Secteur 2	Secteur 3	mps au tour
<b>N°4 PICQUE Alexandre</b>				
1	30.138	30.339	32.768	1:33.245
2	28.856	29.670	31.949	1:30.475
3	28.200	29.605	31.794	1:29.599
4	33.810	29.928	31.708	1:35.446
5	28.282	29.615	31.431	1:29.328
6	27.975	29.768	32.123	1:29.866
7	28.362	29.617	31.810	1:29.789

Tours	Secteur 1	Secteur 2	Secteur 3	mps au tour
8	28.033	29.667	31.272	1:28.972
9	28.459	29.405	31.711	1:29.575
10	27.625	29.914	31.425	1:28.964
11	27.584	28.584	31.513	1:27.681
12	27.812	28.310	30.433	1:26.555

Tours	Secteur 1	Secteur 2	Secteur 3	mps au tour
<b>N°5 MIALANE Thomas</b>				
1	29.897	30.191	33.512	1:33.600
2	28.561	34.680	31.630	1:34.871
3	28.603	29.109	31.128	1:28.840
4	28.791	29.640	31.005	1:29.436
5	28.910	29.386	30.857	1:29.153
6	27.780	34.741	31.462	1:33.983
7	28.938	29.671	30.994	1:29.603
8	27.588	29.394	31.166	1:28.148
9	27.754	29.052	31.006	1:27.812
10	28.325	28.735	30.412	1:27.472
11	27.410	28.776	30.266	1:26.452
12	27.379	28.551	30.629	1:26.559

Tours	Secteur 1	Secteur 2	Secteur 3	mps au tour
<b>N°6 HADJAR Isack</b>				
1	32.167	32.441	33.483	1:38.091
2	30.415	33.182	34.093	1:37.690
3	29.899	31.209	33.387	1:34.495
4	30.359	31.013	33.579	1:34.951
5	30.373	31.128	33.327	1:34.828
6	29.877	30.925	32.989	1:33.791
7	29.751	32.011	33.269	1:35.031
8	30.389	31.076	32.729	1:34.194
9	31.924	30.889	32.822	1:35.635
10	29.201	33.447	33.478	1:36.126
11	29.305	30.445	32.674	1:32.424

Tours	Secteur 1	Secteur 2	Secteur 3	mps au tour
<b>N°7 LAPA PEREIRA Simon</b>				
1	32.088	31.322	33.926	1:37.336
2	30.238	31.130	33.096	1:34.464
3	28.854	31.584	33.001	1:33.439
4	28.483	31.028	32.512	1:32.023
5	28.739	30.935	32.642	1:32.316
6	28.943	30.154	32.332	1:31.429
7	29.919	30.221	32.652	1:32.792
8	28.990	29.924	31.989	1:30.903
9	28.416	30.088	31.874	1:30.378
10	28.752	30.153	31.589	1:30.494
11	28.502	29.052	31.240	1:28.794
12	27.731	28.794	30.555	1:27.080

Tours	Secteur 1	Secteur 2	Secteur 3	mps au tour
<b>N°8 FRAYSSE Killian</b>				
1	29.852	30.124	32.327	1:32.303
2	28.300	29.795	31.531	1:29.626
3	28.663	28.688	31.806	1:29.157


Tours	Secteur 1	Secteur 2	Secteur 3	mps au tour
4	29.201	28.634	30.855	1:28.690
5	28.824	30.054	31.910	1:30.788
6	28.681	33.535	31.872	1:34.088
7	28.390	28.963	31.428	1:28.781
8	28.781	29.077	31.200	1:29.058
9	28.880	28.868	31.315	1:29.063
10	27.756	28.413	31.104	1:27.273
11	28.215	28.011	30.638	1:26.864
12	28.169	28.125	30.155	1:26.449

Tours	Secteur 1	Secteur 2	Secteur 3	mps au tour
<b>N°9 BERTRAND William</b>				
1	28.241	30.418	31.045	1:29.704
2	27.605	28.231	30.591	1:26.427
3	27.948	28.163	30.688	1:26.799
4	28.962	28.638	30.223	1:27.823
5	27.925	28.228	30.400	1:26.553
6	27.513	28.377	31.604	1:27.494
7	27.224	28.966	30.787	1:26.977
8	27.665	28.194	30.520	1:26.379
9	27.684	28.534	30.329	1:26.547
10	27.637	28.441	29.885	1:25.963
11	26.717	27.823	29.683	1:24.223
12	26.594	27.866	29.706	1:24.166

Tours	Secteur 1	Secteur 2	Secteur 3	mps au tour
<b>N°10 DOMBROWSKI Thomas</b>				
1	32.209	33.183	34.728	1:40.120
2	31.599	36.608	34.669	1:42.876
3	31.128	32.527	33.566	1:37.221
4	30.608	32.823	33.835	1:37.266
5	31.617	32.441	33.543	1:37.601
6	31.417	32.164	33.418	1:36.999
7	31.529	32.433	33.638	1:37.600

Tours	Secteur 1	Secteur 2	Secteur 3	mps au tour
<b>N°11 CLEMENT Thibaut</b>				
1	30.308	30.055	32.619	1:32.982
2	29.789	30.790	33.153	1:33.732
3	30.907	29.418	31.923	1:32.248
4	29.106	29.909	32.215	1:31.230
5	31.399	29.704	31.183	1:32.286
6	28.819	29.670	32.943	1:31.432
7	29.367	30.532	31.634	1:31.533
8	29.709	29.409	32.068	1:31.186
9	29.504	29.620	31.185	1:30.309
10	29.025	29.290	31.169	1:29.484
11	27.634	28.673	31.409	1:27.716
12	28.538	28.884	31.021	1:28.443

Tours	Secteur 1	Secteur 2	Secteur 3	mps au tour
<b>N°12 VENIER Jonas</b>				
1	32.267	32.040	33.282	1:37.589
2	30.129	32.378	31.991	1:34.498
3	28.778	30.859	32.408	1:32.045



# Cadet

## Chp.IDF Cadet

### Finale (FI)

### Analyse des tours

Pour information, sans valeur officielle

Tours	Secteur 1	Secteur 2	Secteur 3	mps au tour
4	29.039	31.423	32.635	1:33.097
5	29.506	33.998	32.726	1:36.230
6	28.830	31.113	32.158	1:32.101
7	<b>28.456</b>	<b>30.610</b>	<b>31.515</b>	<b>1:30.581</b>
8	28.652	<b>30.404</b>	32.150	1:31.206
9	<b>28.447</b>	34.522	31.780	1:34.749

N°13 LOISON Gwenael				
Tours	Secteur 1	Secteur 2	Secteur 3	mps au tour
1	<b>32.176</b>	<b>39.658</b>	<b>35.189</b>	<b>1:47.023</b>
2	<b>30.508</b>	<b>33.130</b>	<b>34.129</b>	<b>1:37.767</b>
3	30.848	<b>32.926</b>	<b>33.988</b>	<b>1:37.762</b>
4	31.257	<b>32.482</b>	<b>33.813</b>	<b>1:37.552</b>
5	31.023	<b>32.473</b>	34.009	<b>1:37.505</b>
6	<b>30.074</b>	<b>32.312</b>	34.176	<b>1:36.562</b>
7	<b>30.047</b>	32.470	34.266	1:36.783
8	<b>29.974</b>	32.361	34.128	<b>1:36.463</b>

N°14 LIEGE Bastien				
Tours	Secteur 1	Secteur 2	Secteur 3	mps au tour
1	<b>33.241</b>	<b>34.716</b>	<b>36.001</b>	<b>1:43.958</b>
2	<b>32.806</b>	35.143	<b>35.894</b>	<b>1:43.843</b>
3	<b>32.356</b>	35.152	38.047	1:45.555
4	33.391	<b>34.610</b>	36.726	1:44.727
5	32.474	39.045	37.983	1:49.502
6	33.831	59.080	37.611	2:10.522

N°15 CHAPON Johann				
Tours	Secteur 1	Secteur 2	Secteur 3	mps au tour
1	<b>29.463</b>	<b>29.620</b>	<b>31.922</b>	<b>1:31.005</b>
2	<b>28.304</b>	29.895	32.375	<b>1:30.574</b>
3	<b>28.077</b>	<b>29.107</b>	32.201	<b>1:29.385</b>
4	<b>27.513</b>	<b>28.520</b>	<b>31.212</b>	<b>1:27.245</b>
5	27.515	28.901	<b>31.106</b>	1:27.522
6	27.739	<b>28.323</b>	<b>30.870</b>	<b>1:26.932</b>
7	27.702	28.703	31.147	1:27.552
8	<b>27.284</b>	28.943	<b>30.548</b>	<b>1:26.775</b>
9	28.105	29.307	30.665	1:28.077
10	27.920	<b>28.196</b>	30.981	1:27.097
11	27.380	28.230	<b>30.098</b>	<b>1:25.708</b>
12	<b>26.871</b>	<b>27.707</b>	<b>29.455</b>	<b>1:24.033</b>

N°16 COSTA Valentin				
Tours	Secteur 1	Secteur 2	Secteur 3	mps au tour
1	<b>36.390</b>	<b>33.258</b>	<b>34.432</b>	<b>1:44.080</b>
2	<b>30.518</b>	33.263	<b>34.370</b>	<b>1:38.151</b>
3	<b>29.701</b>	<b>32.614</b>	<b>33.986</b>	<b>1:36.301</b>
4	30.043	34.015	<b>33.586</b>	1:37.644
5	31.050	32.657	33.787	1:37.494
6	30.123	<b>32.598</b>	33.590	1:36.311
7	30.042	32.830	33.979	1:36.851
8	30.468	33.566	34.787	1:38.821
9	30.468	32.833	33.887	1:37.188
10	30.361	32.871	56.560	1:59.792
11	30.586	32.639	<b>33.128</b>	1:36.353

Tours	Secteur 1	Secteur 2	Secteur 3	mps au tour
N°17 RAPHANEL Jules				
1	<b>32.115</b>	<b>32.852</b>	<b>34.880</b>	<b>1:39.847</b>
2	<b>31.019</b>	<b>32.272</b>	<b>33.510</b>	<b>1:36.801</b>
3	<b>30.035</b>	1:06.593	34.284	2:10.912
4	30.727	<b>31.534</b>	35.467	1:37.728
5	30.686	31.576	34.529	<b>1:36.791</b>
6	31.178	32.288	34.901	1:38.367
7	30.511	31.855	34.119	<b>1:36.485</b>
8	30.540	37.661	34.067	1:42.268
9	30.493	31.897	<b>33.334</b>	<b>1:35.724</b>
10	30.959	<b>30.823</b>	<b>33.002</b>	<b>1:34.784</b>
11	33.143	30.943	<b>32.408</b>	1:36.494

N°19 PERRIN Sophie				
Tours	Secteur 1	Secteur 2	Secteur 3	mps au tour
1	<b>31.013</b>	<b>32.313</b>	<b>32.627</b>	<b>1:35.953</b>
2	<b>29.112</b>	<b>30.324</b>	<b>32.266</b>	<b>1:31.702</b>
3	30.402	30.584	<b>31.385</b>	1:32.371
4	<b>28.405</b>	<b>29.915</b>	<b>31.075</b>	<b>1:29.395</b>
5	28.439	31.137	31.275	1:30.851
6	28.664	<b>29.753</b>	31.788	1:30.205
7	29.803	<b>29.710</b>	<b>30.951</b>	1:30.464
8	28.584	<b>28.905</b>	30.959	<b>1:28.448</b>
9	<b>28.262</b>	29.017	<b>30.694</b>	<b>1:27.973</b>
10	<b>27.841</b>	29.371	30.793	1:28.005
11	<b>27.837</b>	<b>28.863</b>	<b>30.213</b>	<b>1:26.913</b>
12	30.879	29.197	<b>29.900</b>	1:29.976


N°20 HURAY Ayrton				
Tours	Secteur 1	Secteur 2	Secteur 3	mps au tour
1	<b>33.842</b>	<b>31.321</b>	<b>33.777</b>	<b>1:38.940</b>
2	<b>29.981</b>	<b>29.677</b>	<b>32.974</b>	<b>1:32.632</b>
3	<b>29.263</b>	31.690	<b>32.889</b>	1:33.842
4	29.305	30.611	33.586	1:33.502
5	29.267	30.143	<b>32.813</b>	<b>1:32.223</b>
6	<b>29.250</b>	30.027	<b>32.074</b>	<b>1:31.351</b>
7	29.460	<b>29.354</b>	<b>31.926</b>	<b>1:30.740</b>
8	30.543	<b>29.205</b>	32.277	1:32.025
9	<b>28.951</b>	30.190	32.054	1:31.195
10	29.110	<b>28.751</b>	<b>31.658</b>	<b>1:29.519</b>
11	<b>28.311</b>	29.035	<b>31.251</b>	<b>1:28.597</b>
12	<b>28.115</b>	29.220	<b>31.181</b>	<b>1:28.516</b>

N°23 IMBOURG Thomas				
Tours	Secteur 1	Secteur 2	Secteur 3	mps au tour
1	<b>31.050</b>	<b>30.869</b>	<b>32.081</b>	<b>1:34.000</b>
2	<b>29.241</b>	<b>30.853</b>	33.333	<b>1:33.427</b>
3	<b>28.845</b>	<b>30.230</b>	<b>31.958</b>	<b>1:31.033</b>
4	<b>28.454</b>	<b>29.821</b>	<b>31.721</b>	<b>1:29.996</b>
5	<b>28.158</b>	30.322	31.775	1:30.255
6	28.872	29.879	33.140	1:31.891
7	29.250	30.041	31.997	1:31.288
8	28.236	36.267	31.789	1:36.292

Tours	Secteur 1	Secteur 2	Secteur 3	mps au tour
9	29.046	29.838	<b>31.504</b>	1:30.388
10	<b>27.968</b>	30.078	<b>31.112</b>	<b>1:29.158</b>
11	<b>27.588</b>	<b>29.617</b>	31.433	<b>1:28.638</b>
12	<b>27.541</b>	<b>28.928</b>	<b>30.878</b>	<b>1:27.347</b>

N°29 MARTINS Victor				
Tours	Secteur 1	Secteur 2	Secteur 3	mps au tour
1	<b>29.322</b>	<b>28.809</b>	<b>31.955</b>	<b>1:30.086</b>
2	<b>27.655</b>	31.825	<b>31.367</b>	1:30.847
3	<b>27.133</b>	<b>28.620</b>	<b>30.832</b>	<b>1:26.585</b>
4	27.187	<b>27.867</b>	30.891	<b>1:25.945</b>
5	<b>26.996</b>	<b>27.548</b>	<b>30.182</b>	<b>1:24.726</b>
6	27.066	28.248	31.705	1:27.019
7	27.132	27.814	30.537	1:25.483
8	27.012	27.797	30.827	1:25.636
9	<b>26.971</b>	27.880	30.541	1:25.392
10	<b>26.645</b>	<b>27.318</b>	<b>29.984</b>	<b>1:23.947</b>
11	26.692	28.179	30.129	1:25.000
12	<b>26.123</b>	<b>27.311</b>	<b>29.798</b>	<b>1:23.232</b>

N°44 JEAN Maxime				
Tours	Secteur 1	Secteur 2	Secteur 3	mps au tour
1	<b>33.624</b>	<b>33.991</b>	<b>35.317</b>	<b>1:42.932</b>
2	<b>31.266</b>	<b>33.411</b>	<b>33.621</b>	<b>1:38.298</b>
3	<b>29.767</b>	<b>32.137</b>	<b>33.543</b>	<b>1:35.447</b>
4	29.964	<b>31.993</b>	33.963	1:35.920
5	30.055	<b>31.599</b>	<b>33.541</b>	<b>1:35.195</b>
6	31.064	<b>30.950</b>	33.656	1:35.670
7	<b>29.701</b>	31.603	33.610	<b>1:34.914</b>
8	29.924	31.443	<b>33.320</b>	<b>1:34.687</b>
9	30.042	34.562	33.897	1:38.501
10	30.093	36.501	<b>33.007</b>	1:39.601
11	<b>29.332</b>	31.441	<b>32.812</b>	<b>1:33.585</b>



**Cadet**

**Chp.IDF Cadet  
Finale (FI)  
Grille de départ**

**Document 13**

Sous réserve du contrôle technique ou d'incidents d'ordre sportif

23	IMBOURG Thomas	23	
18	CONDE Hugo	22	11 CLEMENT Thibaut
12	VENIER Jonas	21	
16	COSTA Valentin	20	14 LIEGE Bastien
44	JEAN Maxime	19	
20	HURAY Ayrton	18	5 MIALANE Thomas
13	LOISON Gwenael	17	
19	PERRIN Sophie	16	10 DOMBROWSKI Thomas
4	PICQUE Alexandre	15	
8	FRAYSSE Killian	14	17 RAPHANEL Jules
9	BERTRAND William	13	
29	MARTINS Victor	12	6 HADJAR Isack
		11	
		10	3 HENRION Gillian
		9	
		8	7 LAPA PEREIRA Simon
		7	
		6	2 NICOLINO Maxime
		5	
		4	15 CHAPON Johann
		3	
		2	1 NOUET Theo
		1	

POLE POSITION

