


KZ2

Chp.IDF KZ2
Liste des pilotes (30 Pilotes)

Document 1.1

N°	Pilote	Transpondeu	Club	Licence	Tuteur	Lic-Tuteur	Chassis
1	ROY Maxime	1656120	Rosny	196125	non		Birel
3	POULAIN Antoine		Sens-Paris	166022	non		
4	COMBES Julien	177900	Dourdan	179253	non		Birel
5	BESANCENEZ Paolo	1467414	Corneilles	121643 E1	BESANCENEZ Daniel		Tony
6	BANGUI Naim	95419	Rosny	45713 E1	BANGUI Nazir		Kosmic
7	DAVAIL Florian	9447760	J.B.H.	181325	non		
8	GASSIN Thibault	1735608	Sens-Paris	180697	non		Birel
9	GUEANT Julien	591298	Angerville	153299	non		Tony
10	GIMBERT Maxime	9023162	J.B.H.	219598 E1	GIMBERT Jérôme		Kosmic
11	TOUTAIN Benjamin	507228	Dourdan	219752	non		Birel
12	SAMON Enzo	385336	ACO Paris	149413 E1	SAMON Tony		Kosmic
14	BRIET Franck	681507	Dourdan	129909	non		Birel
15	MOREAU Maxime	2084486	Angerville	207895	non		beron
16	DECOUARD Damien	1824410	Angerville	235766	non		oberon
17	BEDFERT Guillaume	2627312	Rosny	143742	non		Birel
18	RICHON Grégory	1416417	Sens-Paris	161399	non		Alpha
19	GUERINOT Valentin	1939426	Brétigny	221957 E1	GUERINOT Alain		
20	SANCHEZ Sébastien		St.Junien	211200	non		
21	GUERRA Quentin		Corneilles	236737	non		
22	MAGNIN Charles	184157	Sens-Paris	213585	non		
23	BARBOTTE Jérémy	1529884	Angerville	143186	non		
24	COLLART Anthony	3365791	Kartland	235325	non		
33	ROGER Alexis	101	Rosny	108866	non		Birel
38	OUSPENSKY Sacha	6071198	Angerville	189118 E1	OUSPENSKI Vladimir	189118	
44	GUERINOT Valentin	421696	Brétigny	221957 E1	GUERINOT Alain		
45	GOUPY Julien		Rosny	iccc			
51	HERBLOT Vincent	176824	Brétigny	134891 E1	HERBLOT Olivier		
63	MAATOUGUY Adam	8441828	Angerville	78197	non		Alpha
65	CARDE Emilien	8921072	J.B.H.	11380 E1	CARDE Franck		Kosmic
199	FRETE Fabrice		Sens-Paris	200930	non		



Chp.Ile de France
Angerville 28-29 Mars 2015



KZ2

Chp.IDF KZ2
Libre 3 (L3)
Résultats

Document 2.1

Sous réserve du contrôle technique ou d'incidents d'ordre sportif

Cl	N°	Pilote	Club	Secteur 1	Secteur 2	Secteur 3	Temps	Ecart	Tour
1	1	ROY Maxime	Rosny	21.859	22.008	23.442	1:07.309		1
2	14	BRIET Franck	Dourdan	21.833	22.403	24.073	1:08.309	1.000	1
3	9	GUEANT Julien	Angerville	22.101	22.204	24.041	1:08.346	1.037	2
4	63	MAATOUGUY Adam	Angerville	22.197	22.326	23.982	1:08.505	1.196	5
5	11	TOUTAIN Benjamin	Dourdan	21.971	22.763	24.281	1:09.015	1.706	1
6	6	BANGUI Naim	Rosny	22.320	22.240	24.511	1:09.071	1.762	4
7	17	BEDFERT Guillaume	Rosny	22.544	22.791	24.088	1:09.423	2.114	2
8	15	MOREAU Maxime	Angerville	22.469	22.869	24.522	1:09.860	2.551	3
9	4	COMBES Julien	Dourdan	22.384	23.838	24.018	1:10.240	2.931	3
10	33	ROGER Alexis	Rosny	22.602	24.303	26.874	1:13.779	6.470	1
11	16	DECOUARD Damien	Angerville	24.080	24.700	25.931	1:14.711	7.402	3



Chp.Ile de France
Angerville 28-29 Mars 2015



Chp.IDF KZ2


KZ2

Libre 3 (L3)

Pour information, sans valeur officielle

Best Sectors Analysis

S1			S2			S3			Ideal Lap Times						
Clt	N°	Temps	Clt	N°	Temps	Clt	N°	Temps	Clt	N°	Pilote	p-l	Ideal Lap	Best Lap	Diff.
1	1	21.659	1	1	22.003	1	1	23.442	1	1	ROY Maxime		1:07.104	1:07.309	0.205
2	14	21.833	2	9	22.204	2	63	23.827	2	14	BRIET Franck		1:08.131	1:08.309	0.178
3	11	21.971	3	14	22.225	3	4	24.018	3	9	GUEANT Julien		1:08.331	1:08.346	0.015
4	9	22.101	4	6	22.240	4	9	24.026	4	63	MAATOUGUY Adam		1:08.350	1:08.505	0.155
5	15	22.123	5	63	22.326	5	17	24.054	5	6	BANGUI Naim		1:08.870	1:09.071	0.201
6	63	22.197	6	17	22.388	6	14	24.073	6	11	TOUTAIN Benjamin		1:08.935	1:09.015	0.080
7	6	22.320	7	11	22.683	7	11	24.281	7	17	BEDFERT Guillaume		1:08.962	1:09.423	0.461
8	4	22.384	8	15	22.869	8	6	24.310	8	15	MOREAU Maxime		1:09.343	1:09.860	0.517
9	17	22.520	9	4	23.353	9	15	24.351	9	4	COMBES Julien		1:09.755	1:10.240	0.485
10	33	22.602	10	33	24.303	10	16	25.931	10	33	ROGER Alexis		1:13.779	1:13.779	
11	16	24.080	11	16	24.700	11	33	26.874	11	16	DECOUARD Damien		1:14.711	1:14.711	



KZ2 Chp.IDF KZ2
Libre 3 (L3)
Analyse des tours

Pour information, sans valeur officielle

Tours Secteur 1 Secteur 2 Secteur 3 mps au tour

N°1 ROY Maxime

1	21.859	22.008	23.442	1:07.309
2	21.890	22.065	24.002	1:07.957
3	21.659	22.003	23.896	1:07.558
4	21.902	22.566	23.981	1:08.449
5	21.736	22.130	23.870	1:07.736

N°4 COMBES Julien

1	22.703	27.504	26.078	1:16.285
2	22.497	23.353	24.499	1:10.349
3	22.384	23.838	24.018	1:10.240
4	22.521	23.557	24.183	1:10.261
5	22.560	23.656	24.293	1:10.509

N°6 BANGUI Naim

1	23.115	22.811	24.924	1:10.850
2	22.776	23.091	24.998	1:10.865
3	22.565	22.517	24.310	1:09.392
4	22.320	22.240	24.511	1:09.071
5	22.631	22.410	24.311	1:09.352

N°9 GUEANT Julien

1	22.137	22.279	24.213	1:08.629
2	22.101	22.204	24.041	1:08.346
3	22.310	22.287	24.471	1:09.068
4	22.233	22.487	24.026	1:08.746
5	22.385	22.874	24.365	1:09.624

N°11 TOUTAIN Benjamin

1	21.971	22.763	24.281	1:09.015
2	22.196	22.683	24.904	1:09.783
3	22.294	23.595	24.773	1:10.662
4	22.170	23.779	24.463	1:10.412
5	23.582	22.872	24.921	1:11.375

N°14 BRIET Franck

1	21.833	22.403	24.073	1:08.309
2	21.915	25.796	24.179	1:11.890
3	21.911	22.401	24.582	1:08.894
4	21.958	23.084	24.371	1:09.413
5	22.861	22.225	24.097	1:09.183

N°15 MOREAU Maxime

1	22.564	23.347	24.351	1:10.262
2	22.651	24.205	24.862	1:11.718
3	22.469	22.869	24.522	1:09.860
4	22.707	23.242	24.427	1:10.376
5	22.123	23.262	24.577	1:09.962

N°16 DECOUARD Damien

1	26.125	26.240	27.516	1:19.881
2	24.708	24.872	26.225	1:15.805
3	24.080	24.700	25.931	1:14.711

Tours Secteur 1 Secteur 2 Secteur 3 mps au tour

N°17 BEDFERT Guillaume


1	23.288	23.448	26.515	1:13.251
2	22.544	22.791	24.088	1:09.423
3	22.520	22.388	24.672	1:09.580
4	22.631	23.392	24.054	1:10.077
5	22.617	22.995	24.194	1:09.806

N°33 ROGER Alexis

1	22.602	24.303	26.874	1:13.779
---	--------	--------	--------	----------

N°63 MAATOUGUY Adam

1	22.949	22.946	24.163	1:10.058
2	22.628	23.931	24.475	1:11.034
3	22.378	22.749	23.827	1:08.954
4	22.476	22.860	24.440	1:09.776
5	22.197	22.326	23.982	1:08.505



Chp.Ile de France
Angerville 28-29 Mars 2015



KZ2

Chp.IDF KZ2
Libre 4 (L4)
Résultats

Document 3


Sous réserve du contrôle technique ou d'incidents d'ordre sportif

Cl	N°	Pilote	Club	Secteur 1	Secteur 2	Secteur 3	Temps	Ecart	Tour
1	5	BESANCENEZ Paolo	Cormeilles	15.908	16.103	17.449	49.460		7
2	1	ROY Maxime	Rosny	16.125	16.068	17.592	49.785	0.325	9
3	6	BANGUI Naim	Rosny	16.029	16.143	17.630	49.802	0.342	7
4	2	GASSIN Thibault	Sens-Paris	16.144	16.143	17.641	49.928	0.468	7
5	17	BEDFERT Guillaume	Rosny	16.112	16.237	17.705	50.054	0.594	9
6	65	CARDE Emilien	J.B.H.	16.186	16.277	17.636	50.099	0.639	4
7	9	GUEANT Julien	Angerville	16.171	16.236	17.749	50.156	0.696	7
8	3	POULAIN Antoine	Sens-Paris	16.268	16.330	17.645	50.243	0.783	5
9	63	MAATOUGUY Adam	Angerville	16.206	16.348	17.723	50.277	0.817	8
10	22	MAGNIN Charles	Sens-Paris	16.419	16.208	17.684	50.311	0.851	9
11	11	TOUTAIN Benjamin	Dourdan	16.191	16.319	17.893	50.403	0.943	8
12	10	GIMBERT Maxime	J.B.H.	16.336	16.249	17.820	50.405	0.945	6
13	14	BRIET Franck	Dourdan	16.248	16.240	17.936	50.424	0.964	7
14	44	GUERINOT Valentin	Brétigny	16.226	16.248	17.982	50.456	0.996	8
15	23	BARBOTTE Jérémy	Angerville	16.326	16.336	17.835	50.497	1.037	7
16	12	SAMON Enzo	ACO Paris	16.496	16.329	17.787	50.612	1.152	6
17	51	HERBLOT Vincent	Brétigny	16.145	16.635	17.873	50.653	1.193	7
18	4	COMBES Julien	Dourdan	16.483	16.342	17.936	50.761	1.301	6
19	33	ROGER Alexis	Rosny	16.453	16.421	18.066	50.940	1.480	4
20	7	DAVAIL Florian	J.B.H.	16.632	16.471	17.842	50.945	1.485	6
21	8	NEUBAUER Thomas	Dourdan	16.587	16.442	18.056	51.085	1.625	7
22	18	RICHON Grégory	Sens-Paris	16.816	16.977	18.200	51.993	2.533	4
23	15	MOREAU Maxime	Angerville	22.282	19.149	19.105	1:00.536	11.076	1

Départ : 28/03 - 14:00:28

Meilleur tour : N°5 BESANCENEZ Paolo 49.460

Météo : Nuageux Air : 14°C Piste : Séchage



Chp.IDF KZ2


KZ2

Libre 4 (L4)

Pour information, sans valeur officielle

Best Sectors Analysis

S1			S2			S3			Ideal Lap Times						
Clt	N°	Temps	Clt	N°	Temps	Clt	N°	Temps	Clt	N°	Pilote	p-l	Ideal Lap	Best Lap	Diff.
1	5	15.908	1	5	16.053	1	5	17.449	1	5	BESANCENEZ Paolo		49.410	49.460	0.050
2	6	16.029	2	1	16.059	2	1	17.592	2	1	ROY Maxime		49.754	49.785	0.031
3	65	16.053	3	6	16.143	3	6	17.605	3	6	BANGUI Naim		49.777	49.802	0.025
4	1	16.103	3	2	16.143	4	63	17.626	4	2	GASSIN Thibault		49.928	49.928	
5	17	16.112	5	17	16.175	5	65	17.636	5	65	CARDE Emilien		49.966	50.099	0.133
6	11	16.125	6	22	16.208	6	2	17.641	6	17	BEDFERT Guillaume		49.978	50.054	0.076
7	2	16.144	7	9	16.236	7	3	17.645	7	63	MAATOUGUY Adam		50.112	50.277	0.165
8	51	16.145	8	14	16.240	8	22	17.684	8	9	GUEANT Julien		50.156	50.156	
9	10	16.169	9	44	16.248	9	17	17.691	9	10	GIMBERT Maxime		50.238	50.405	0.167
10	9	16.171	10	10	16.249	10	9	17.749	10	3	POULAIN Antoine		50.243	50.243	
11	63	16.206	11	11	16.251	11	12	17.787	11	14	BRIET Franck		50.259	50.424	0.165
12	14	16.219	12	65	16.277	12	14	17.800	12	11	TOUTAIN Benjamin		50.269	50.403	0.134
13	44	16.226	13	63	16.280	13	10	17.820	13	22	MAGNIN Charles		50.291	50.311	0.020
14	3	16.268	14	12	16.318	14	23	17.835	14	44	GUERINOT Valentin		50.334	50.456	0.122
15	33	16.278	15	3	16.330	15	33	17.839	15	12	SAMON Enzo		50.432	50.612	0.180
16	23	16.306	16	23	16.336	16	7	17.842	16	23	BARBOTTE Jérémy		50.477	50.497	0.020
17	12	16.327	17	4	16.342	17	44	17.860	17	51	HERBLOT Vincent		50.485	50.653	0.168
18	4	16.361	18	33	16.406	18	51	17.873	18	33	ROGER Alexis		50.523	50.940	0.417
19	7	16.370	19	8	16.442	19	11	17.893	19	4	COMBES Julien		50.639	50.761	0.122
20	22	16.399	20	51	16.467	20	4	17.936	20	7	DAVAIL Florian		50.683	50.945	0.262
21	8	16.522	21	7	16.471	21	8	18.034	21	8	NEUBAUER Thomas		50.998	51.085	0.087
22	18	16.816	22	18	16.576	22	18	18.198	22	18	RICHON Grégory		51.590	51.993	0.403
23	15	22.282	23	15	19.149	23	15	19.105	23	15	MOREAU Maxime		1:00.536	1:00.536	



KZ2 Chp.IDF KZ2
Libre 4 (L4)
Analyse des tours

Pour information, sans valeur officielle

Tours	Secteur 1	Secteur 2	Secteur 3	mps au tour
N°1 ROY Maxime				
1	17.107	16.844	18.005	51.956
2	16.524	16.347	18.070	50.941
3	16.719	16.294	17.729	50.742
4	16.387	16.118	17.670	50.175
5	16.285	16.154	17.723	50.162
6	16.191	16.100	17.666	49.957
7	16.207	16.059	17.676	49.942
8	16.103	16.077	17.616	49.796
9	16.125	16.068	17.592	49.785

Tours	Secteur 1	Secteur 2	Secteur 3	mps au tour
N°2 GASSIN Thibault				
1	19.101	20.352	20.896	1:00.349
2	18.509	18.860	19.864	57.233
3	17.692	17.714	19.130	54.536
4	16.525	17.208	19.080	52.813
5	16.646	17.240	18.285	52.171
6	16.274	16.363	17.676	50.313
7	16.144	16.143	17.641	49.928
8	16.220	16.292	17.715	50.227

Tours	Secteur 1	Secteur 2	Secteur 3	mps au tour
N°3 POULAIN Antoine				
1	16.988	16.838	18.042	51.868
2	16.420	16.389	17.937	50.746
3	16.476	17.155	17.873	51.504
4	16.441	16.443	17.796	50.680
5	16.268	16.330	17.645	50.243

Tours	Secteur 1	Secteur 2	Secteur 3	mps au tour
N°4 COMBES Julien				
1	17.556	16.974	18.352	52.882
2	16.692	16.765	18.292	51.749
3	16.753	16.534	19.465	52.752
4	16.675	16.516	18.651	51.842
5	16.535	16.944	18.083	51.562
6	16.483	16.342	17.936	50.761
7	16.361	18.467	18.928	53.756
8	16.538	16.397	18.023	50.958
9	17.014	16.344	18.206	51.564

Tours	Secteur 1	Secteur 2	Secteur 3	mps au tour
N°5 BESANCENEZ Paolo				
1	17.162	16.366	17.913	51.441
2	16.349	16.896	17.769	51.014
3	16.129	16.425	17.817	50.371
4	16.107	16.212	17.714	50.033
5	16.036	16.296	17.511	49.843
6	16.202	16.151	17.566	49.919
7	15.908	16.103	17.449	49.460
8	15.920	16.068	17.570	49.558
9	15.953	16.053	17.690	49.696

Tours	Secteur 1	Secteur 2	Secteur 3	mps au tour
N°6 BANGUI Naim				
1	16.735	16.586	18.393	51.714
2	16.275	16.510	17.762	50.547
3	16.231	16.375	18.363	50.969
4	16.140	16.254	17.605	49.999
5	16.145	16.485	17.745	50.375
6	16.107	16.193	17.666	49.966
7	16.029	16.143	17.630	49.802
8	16.134	16.213	17.683	50.030
9	16.111	16.200	18.063	50.374

Tours	Secteur 1	Secteur 2	Secteur 3	mps au tour
N°7 DAVAIL Florian				
1	16.989	16.866	18.469	52.324
2	16.648	16.782	20.959	54.389
3	16.465	16.972	17.861	51.298
4	16.414	16.810	17.912	51.136
5	16.643	16.848	18.014	51.505
6	16.632	16.471	17.842	50.945
7	16.370	17.020	18.055	51.445

Tours	Secteur 1	Secteur 2	Secteur 3	mps au tour
N°8 NEUBAUER Thomas				
1	17.840	16.952	18.655	53.447
2	17.243	16.769	18.159	52.171
3	16.691	16.578	18.215	51.484
4	16.912	16.682	18.105	51.699
5	16.617	17.246	19.877	53.740
6	16.828	16.505	18.041	51.374
7	16.587	16.442	18.056	51.085
8	16.522	16.675	18.034	51.231

Tours	Secteur 1	Secteur 2	Secteur 3	mps au tour
N°9 GUEANT Julien				
1	17.235	16.941	17.972	52.148
2	16.547	16.341	17.868	50.756
3	16.276	16.395	18.111	50.782
4	16.225	16.663	55.448	1:28.336
5	17.313	16.238	17.948	51.499
6	16.388	16.311	17.820	50.519
7	16.171	16.236	17.749	50.156
8	16.403	17.291	17.869	51.563

Tours	Secteur 1	Secteur 2	Secteur 3	mps au tour
N°10 GIMBERT Maxime				
1	16.806	16.828	18.250	51.884
2	16.585	16.529	18.262	51.376
3	17.080	16.452	18.070	51.602
4	16.287	16.539	18.077	50.903
5	16.246	16.476	18.032	50.754
6	16.336	16.249	17.820	50.405
7	16.211	16.453	17.848	50.512
8	16.410	16.386	18.042	50.838
9	16.169	16.422	18.057	50.648

Tours	Secteur 1	Secteur 2	Secteur 3	mps au tour
N°11 TOUTAIN Benjamin				
1	18.121	21.650	24.655	1:04.426
2	16.876	16.859	18.323	52.058
3	16.344	16.418	18.047	50.809
4	16.215	16.251	17.979	50.445
5	16.239	16.269	17.972	50.480
6	16.125	16.501	18.027	50.653
7	16.415	16.327	17.929	50.671
8	16.191	16.319	17.893	50.403


Tours	Secteur 1	Secteur 2	Secteur 3	mps au tour
N°12 SAMON Enzo				
1	17.378	16.781	18.079	52.238
2	16.791	16.524	17.859	51.174
3	16.784	16.801	17.810	51.395
4	16.676	16.318	17.919	50.913
5	16.646	16.392	18.155	51.193
6	16.496	16.329	17.787	50.612
7	16.327	16.459	18.670	51.456
8	16.668	16.415	17.843	50.926

Tours	Secteur 1	Secteur 2	Secteur 3	mps au tour
N°14 BRIET Franck				
1	16.956	16.617	18.114	51.687
2	16.551	16.470	17.821	50.842
3	16.518	16.392	17.974	50.884
4	16.386	16.428	17.899	50.713
5	16.317	16.454	17.911	50.682
6	16.282	16.359	17.816	50.457
7	16.248	16.240	17.936	50.424
8	16.219	16.410	17.967	50.596
9	16.359	16.270	17.800	50.429

Tours	Secteur 1	Secteur 2	Secteur 3	mps au tour
N°15 MOREAU Maxime				
1	22.282	19.149	19.105	1:00.536

Tours	Secteur 1	Secteur 2	Secteur 3	mps au tour
N°17 BEDFERT Guillaume				
1	17.608	17.254	17.938	52.800
2	16.528	16.475	17.834	50.837
3	16.533	16.663	17.866	51.062
4	16.493	16.330	17.986	50.809
5	16.255	16.175	18.225	50.655
6	16.244	16.306	17.847	50.397
7	16.117	16.272	17.777	50.166
8	16.208	16.207	17.691	50.106
9	16.112	16.237	17.705	50.054

Tours	Secteur 1	Secteur 2	Secteur 3	mps au tour
N°18 RICHON Grégory				
1	28.400	21.476	20.428	1:10.304
2	18.174	17.357	18.618	54.149
3	17.050	17.039	18.602	52.691
4	16.816	16.977	18.200	51.993
5	17.087	16.576	18.747	52.410



KZ2 Chp.IDF KZ2
Libre 4 (L4)
Analyse des tours

Pour information, sans valeur officielle

Tours	Secteur 1	Secteur 2	Secteur 3	mps au tour
6	17.815	16.775	18.198	52.788

N°22 MAGNIN Charles

1	17.351	16.599	18.223	52.173
2	16.805	16.409	18.079	51.293
3	16.846	16.653	17.961	51.460
4	16.498	16.438	17.967	50.903
5	16.487	16.447	17.852	50.786
6	16.607	16.319	17.703	50.629
7	16.524	16.577	17.794	50.895
8	16.399	16.209	17.716	50.324
9	16.419	16.208	17.684	50.311

N°23 BARBOTTE Jérémy

1	16.984	16.749	18.346	52.079
2	16.627	16.667	18.360	51.654
3	16.731	16.777	17.970	51.478
4	16.406	16.628	17.980	51.014
5	16.549	16.507	17.862	50.918
6	16.306	16.502	18.002	50.810
7	16.326	16.336	17.835	50.497
8	16.314	16.440	17.947	50.701

N°33 ROGER Alexis

1	17.893	17.687	18.426	54.006
2	16.700	16.789	18.228	51.717
3	16.654	16.843	19.036	52.533
4	16.453	16.421	18.066	50.940
5	16.384	17.076	18.083	51.543
6	16.709	16.548	18.090	51.347
7	16.715	16.406	17.839	50.960
8	16.424	16.533	18.014	50.971
9	16.278	16.616	18.996	51.890

N°44 GUERINOT Valentin

1	17.131	16.749	18.209	52.089
2	16.558	16.591	17.948	51.097
3	16.737	19.660	28.059	1:04.456
4	20.624	17.308	18.120	56.052
5	16.322	16.392	18.148	50.862
6	16.254	16.423	18.068	50.745
7	16.331	16.284	17.860	50.475
8	16.226	16.248	17.982	50.456

N°51 HERBLOT Vincent

1	16.837	17.118	18.188	52.143
2	16.619	16.531	18.334	51.484
3	16.516	16.595	17.933	51.044
4	16.305	16.695	18.014	51.014
5	16.320	16.573	18.146	51.039
6	16.350	16.598	17.972	50.920
7	16.145	16.635	17.873	50.653

Tours	Secteur 1	Secteur 2	Secteur 3	mps au tour
8	16.648	16.562	17.918	51.128


9	16.293	16.467	18.181	50.941
---	--------	--------	--------	--------

N°63 MAATOUGUY Adam

1	17.219	16.678	17.969	51.866
2	16.581	16.411	17.823	50.815
3	16.593	16.608	17.836	51.037
4	16.409	16.414	17.791	50.614
5	16.270	16.345	17.727	50.342
6	16.276	16.330	17.674	50.280
7	16.415	16.340	17.626	50.381
8	16.206	16.348	17.723	50.277
9	16.519	16.280	17.717	50.516

N°65 CARDE Emilien

1	18.819	18.271	19.664	56.754
2	17.685	17.526	17.852	53.063
3	16.447	16.442	17.999	50.888
4	16.186	16.277	17.636	50.099
5	16.489	16.557	17.731	50.777
6	16.157	16.281	18.022	50.460
7	16.332	16.369	17.687	50.388
8	16.212	16.486	17.667	50.365
9	16.053	16.378	17.714	50.145



Chp.Ile de France
Angerville 28-29 Mars 2015



KZ2

Chp.IDF KZ2
Chrono (CH)
Résultats

Document 5.2 OFFICIEL

Sous réserve du contrôle technique ou d'incidents d'ordre sportif

Cl	N°	Pilote	Club	Secteur 1	Secteur 2	Secteur 3	Temps	Ecart	Tour
1	5	BESANCENEZ Paolo	Cormeilles	15.962	16.028	17.381	49.371		5
2	1	ROY Maxime	Rosny	16.079	16.047	17.528	49.654	0.283	9
3	3	POULAIN Antoine	Sens-Paris	16.121	16.043	17.532	49.696	0.325	9
4	22	MAGNIN Charles	Sens-Paris	16.265	16.091	17.469	49.825	0.454	9
5	65	CARDE Emilien	J.B.H.	16.159	16.127	17.545	49.831	0.460	7
6	11	TOUTAIN Benjamin	Dourdan	16.011	16.157	17.715	49.883	0.512	6
7	8	NEUBAUER Thomas	Dourdan	16.130	16.193	17.582	49.905	0.534	9
8	6	BANGUI Naim	Rosny	16.153	16.230	17.539	49.922	0.551	9
9	23	BARBOTTE Jérémy	Angerville	16.144	16.174	17.612	49.930	0.559	9
10	12	SAMON Enzo	ACO Paris	16.179	16.141	17.622	49.942	0.571	5
11	17	BEDFERT Guillaume	Rosny	16.194	16.105	17.653	49.952	0.581	8
12	9	GUEANT Julien	Angerville	16.227	16.211	17.529	49.967	0.596	7
13	10	GIMBERT Maxime	J.B.H.	16.247	16.205	17.675	50.127	0.756	6
14	14	BRIET Franck	Dourdan	16.205	16.283	17.677	50.165	0.794	9
15	63	MAATOUGUY Adam	Angerville	16.234	16.305	17.627	50.166	0.795	8
16	51	HERBLOT Vincent	Brétigny	16.237	16.255	17.896	50.388	1.017	12
17	2	GASSIN Thibault	Sens-Paris	16.233	16.243	17.939	50.415	1.044	9
18	33	ROGER Alexis	Rosny	16.227	16.375	17.827	50.429	1.058	6
19	7	DAVAIL Florian	J.B.H.	16.505	16.309	17.676	50.490	1.119	9
20	44	GUERINOT Valentin	Brétigny	16.265	16.327	17.914	50.506	1.135	8
21	4	COMBES Julien	Dourdan	16.332	16.399	17.948	50.679	1.308	10
22	18	RICHON Grégory	Sens-Paris	16.380	16.394	18.194	50.968	1.597	11
23	15	MOREAU Maxime	Angerville	16.623	16.362	18.194	51.179	1.808	5

24	16	DECOUARD Damien	Angerville	16.962	17.102	18.572	Déclassement		4
----	----	-----------------	------------	--------	--------	--------	---------------------	--	---

N°16 DECOUARD Damien : Pilote reconnu en non-conformité de poids (Art. 19 du RSN 2015). Suivant la décision sportive N°1.


Non classés

19	GUERINOT Valentin	Brétigny				Non partant		
20	SANCHEZ Sébastien	St.Junien				Non partant		
21	GUERRA Quentin	Cormeilles				Non partant		
38	OUSPENSKY Sacha	Angerville				Non partant		
199	FRETE Fabrice	Sens-Paris				Non partant		

Départ : 28/03 - 16:01:21

Meilleur tour : N°5 BESANCENEZ Paolo 49.371

Météo : Nuageux Air : 14°C Piste : Séchage



DOCUMENT N° 1

**DÉCISION DES COMMISSAIRES SPORTIFS
STEWARDS' DECISION**

PÉNALITÉ INFLIGÉE AU CONCURRENT (NOM) : **non**
PENALTY INFLICTED UPON THE ENTRANT (NAME):

NUMERO DE LICENCE / LICENSE NUMBER : **235766**

N° : **16**
No.:

PILOTE : **DECOUARD Damien**
DRIVER:

Concerne la partie de l'Épreuve : **KZ2 - Chrono**
Concerns the part of the event:

ÉNONCÉ / STATEMENT:

Déclassement de la manche concernée

MOTIF / REASON:

Pilote reconnu en non-conformité de poids (Article n° 19 du RSN 2015)

* Le soussigné reconnaît avoir reçu copie de la présente notification et avoir été informé des voies de recours : DROIT D'APPEL, Réglementation ASN et des conséquences qui en découlent (juridiques et financières).
Le concurrent doit déclarer, par écrit, dans l'heure qui suit la notification ou la publication de la décision, au Directeur de Course ou à un Commissaire Sportif, son intention de faire appel. Il doit joindre impérativement à cette déclaration d'appel une caution d'appel de : 3300 € (appel national FFSA 2014).
Il doit confirmer intention en envoyant sa lettre à l'ASN dans les formes et délais prévus par les règlements applicables.

Décision annoncée
Decision announced

Date / Date: **28/03/2015**

Heure / Time: **16:28**

Nom / Name

Signature

Président du Collège / Chairman of the Panel:

Le P.C.S. M.GUIGNARD (IDF) :

Membres du Collège / Members of the Panel:


NOTIFICATION AU CONCURRENT CONCERNÉ / NOTIFICATION TO THE RELEVANT ENTRANT

Je soussigné :
I undersigned: Nom personnel / personal name

Représentant du Concurrent : **non**
Representing the Entrant: Nom du Concurrent / Entrant's name

Certifie avoir reçu notification du document N° **1** des Commissaires Sportifs de l'Épreuve.
Certify that I have been notified of document No. **1** by the Stewards of the Meeting.

Date : _____ Heure / Time: _____ Signature : _____



KZ2 Chp.IDF KZ2
Chrono (CH)
Best Sectors Analysis

Pour information, sans valeur officielle

S1			S2			S3			Ideal Lap Times						
Clt	N°	Temps	Clt	N°	Temps	Clt	N°	Temps	Clt	N°	Pilote	p-l	Ideal Lap	Best Lap	Diff.
1	5	15.935	1	5	15.982	1	5	17.381	1	5	BESANCENEZ Paolo		49.298	49.371	0.073
2	11	16.001	2	1	15.997	2	22	17.469	2	3	POULAIN Antoine		49.565	49.696	0.131
3	3	16.015	3	3	16.043	3	3	17.507	3	1	ROY Maxime		49.596	49.654	0.058
4	65	16.020	4	22	16.061	4	8	17.514	4	65	CARDE Emilien		49.682	49.831	0.149
5	12	16.053	5	11	16.102	5	1	17.520	5	22	MAGNIN Charles		49.713	49.825	0.112
6	8	16.070	6	17	16.105	6	9	17.529	6	6	BANGUI Naim		49.753	49.922	0.169
7	1	16.079	6	6	16.105	7	63	17.531	7	8	NEUBAUER Thomas		49.757	49.905	0.148
8	23	16.110	8	65	16.127	8	6	17.534	8	12	SAMON Enzo		49.816	49.942	0.126
9	6	16.114	9	12	16.141	9	65	17.535	9	11	TOUTAIN Benjamin		49.818	49.883	0.065
10	9	16.127	10	8	16.173	10	17	17.571	10	9	GUEANT Julien		49.866	49.967	0.101
11	10	16.148	11	23	16.174	11	23	17.589	11	17	BEDFERT Guillaume		49.870	49.952	0.082
12	63	16.178	12	10	16.191	12	12	17.622	12	23	BARBOTTE Jérémy		49.873	49.930	0.057
13	22	16.183	13	9	16.210	13	10	17.675	13	63	MAATOUGUY Adam		49.961	50.166	0.205
14	14	16.192	14	2	16.243	14	7	17.676	14	10	GIMBERT Maxime		50.014	50.127	0.113
15	17	16.194	15	63	16.252	15	14	17.677	15	14	BRIET Franck		50.147	50.165	0.018
16	51	16.201	16	51	16.255	16	11	17.715	16	51	HERBLOT Vincent		50.216	50.388	0.172
17	33	16.227	17	44	16.268	17	51	17.760	17	2	GASSIN Thibault		50.269	50.415	0.146
18	2	16.233	18	14	16.278	18	2	17.793	18	44	GUERINOT Valentin		50.334	50.506	0.172
19	44	16.249	19	7	16.309	19	33	17.802	19	33	ROGER Alexis		50.348	50.429	0.081
20	4	16.332	20	33	16.319	20	44	17.817	20	7	DAVAIL Florian		50.474	50.490	0.016
21	18	16.380	21	4	16.334	21	4	17.872	21	4	COMBES Julien		50.538	50.679	0.141
22	15	16.483	22	15	16.362	22	15	17.964	22	15	MOREAU Maxime		50.809	51.179	0.370
23	7	16.489	23	18	16.394	23	18	18.049	23	18	RICHON Grégory		50.823	50.968	0.145



KZ2 Chp.IDF KZ2
Chrono (CH)
Analyse des tours

Pour information, sans valeur officielle

Tours Secteur 1 Secteur 2 Secteur 3 mps au tour					Tours Secteur 1 Secteur 2 Secteur 3 mps au tour					Tours Secteur 1 Secteur 2 Secteur 3 mps au tour				
N°1 ROY Maxime					N°5 BESANCENEZ Paolo					N°9 GUEANT Julien				
1	19.800	17.179	1:04.360	1:41.339	1	22.477	20.725	21.622	1:04.824	1	22.676	18.140	19.140	59.956
2	17.760	16.638	18.134	52.532	2	17.653	16.542	17.864	52.059	2	17.125	16.595	17.894	51.614
3	16.895	16.343	17.728	50.966	3	16.327	16.245	17.573	50.145	3	16.494	16.369	17.901	50.764
4	16.277	16.188	17.660	50.125	4	16.182	16.126	17.480	49.788	4	16.616	16.290	17.771	50.677
5	16.169	16.137	17.520	49.826	5	15.962	16.028	17.381	49.371	5	16.284	16.290	20.247	1:13.500
6	16.108	15.997	17.563	49.668	6	16.074	16.066	17.455	49.595	6	16.791	16.427	17.623	50.841
7	16.194	16.055	23.264	55.513	7	15.951	16.068	17.491	49.510	7	16.227	16.211	17.529	49.967
8	22.551	16.322	17.592	56.465	8	16.097	18.333	19.022	53.452	8	16.127	16.314	17.597	50.038
9	16.079	16.047	17.528	49.654	9	16.467	16.002	17.461	49.930	9	16.165	16.211	17.694	50.070
10	16.187	16.288	18.098	50.573	10	16.049	16.098	17.477	49.624	10	16.180	16.210	17.854	50.244
11	16.115	16.055	17.554	49.724	11	15.935	15.982	17.507	49.424	11	16.160	16.476	17.671	50.307
N°2 GASSIN Thibault					N°6 BANGUI Naim					N°10 GIMBERT Maxime				
1	21.348	20.822	20.087	1:02.257	1	24.108	20.168	20.848	1:05.124	1	20.514	18.216	20.086	58.816
2	17.097	16.778	18.344	52.219	2	21.080	23.770	19.311	1:04.161	2	17.690	16.949	18.329	52.968
3	16.866	16.455	17.886	51.207	3	16.621	16.471	17.784	50.876	3	16.972	16.427	17.918	51.317
4	16.614	16.514	17.889	51.017	4	16.218	16.398	17.678	50.294	4	16.378	16.191	17.773	50.342
5	16.430	17.832	19.097	53.359	5	16.114	16.591	17.534	50.239	5	16.299	16.202	17.769	50.270
6	16.463	16.605	17.974	51.042	6	16.240	16.341	22.024	54.605	6	16.247	16.205	17.675	50.127
7	16.382	16.251	17.793	50.426	7	16.555	16.105	17.701	50.361	7	16.299	16.427	17.768	50.494
8	16.372	16.598	18.059	51.029	8	16.407	16.454	17.878	50.739	8	16.441	16.312	17.689	50.442
9	16.233	16.243	17.939	50.415	9	16.153	16.230	17.539	49.922	9	16.148	16.312	17.742	50.202
N°3 POULAIN Antoine					N°7 DAVAIL Florian					N°11 TOUTAIN Benjamin				
1	20.648	17.772	18.776	57.196	1	22.012	18.322	18.988	59.322	1	21.468	20.096	20.313	1:01.877
2	17.104	16.539	17.905	51.548	2	17.024	17.449	18.151	52.624	2	18.230	18.522	19.238	55.990
3	16.565	16.226	17.598	50.389	3	16.664	16.616	17.888	51.168	3	16.484	16.472	18.251	51.207
4	16.387	16.091	17.507	49.985	4	16.501	16.388	17.813	50.702	4	16.219	16.465	18.023	50.707
5	16.159	16.085	17.542	49.786	5	17.669	17.135	18.719	53.523	5	16.200	16.287	17.776	50.263
6	16.015	16.122	17.601	49.738	6	16.495	16.415	17.768	50.678	6	16.011	16.157	17.715	49.883
7	16.069	16.096	17.580	49.745	7	16.489	16.329	17.766	50.584	7	16.103	16.203	17.834	50.140
8	25.296	25.287	17.957	1:08.540	8	16.697	16.637	17.812	51.146	8	16.075	16.157	17.769	50.001
9	16.121	16.043	17.532	49.696	9	16.505	16.309	17.676	50.490	9	16.001	16.593	18.090	50.684
10	16.130	16.147	17.554	49.831	N°8 NEUBAUER Thomas					10	16.116	16.102	17.904	50.122
11	16.060	16.199	17.573	49.832	1	20.568	18.412	19.995	58.975	11	17.786	17.237	17.738	52.761
N°4 COMBES Julien					2	21.476	18.029	17.936	57.441	N°12 SAMON Enzo				
1	25.548	18.948	20.057	1:04.553	3	16.508	16.365	17.729	50.602	1	20.994	17.858	18.738	57.590
2	18.187	18.800	18.795	55.782	4	16.323	16.236	17.686	50.245	2	16.716	17.095	18.000	51.811
3	16.987	16.658	18.104	51.749	5	16.160	16.227	17.608	49.995	3	16.469	16.388	17.881	50.738
4	16.615	16.416	18.067	51.098	6	16.129	16.335	17.514	49.978	4	16.428	16.231	17.666	50.325
5	16.541	16.518	17.973	51.032	7	19.529	16.766	17.719	54.014	5	16.179	16.141	17.622	49.942
6	16.393	16.357	18.192	50.942	8	16.070	16.305	17.573	49.948	6	16.053	16.234	17.677	49.964
7	16.715	16.334	17.932	50.981	9	16.130	16.193	17.582	49.905	7	16.472	16.385	17.629	50.486
8	16.456	16.524	18.041	51.021	10	16.150	16.173	17.745	50.068	8	16.375	17.067	18.005	51.447
9	16.451	16.357	17.872	50.680	11	16.466	16.236	17.735	50.437	9	16.191	16.293	17.786	50.270
10	16.332	16.399	17.948	50.679	12	16.110	16.360	17.861	50.331					
11	16.380	16.452	17.945	50.777										



Chp.Ile de France
Angerville 28-29 Mars 2015




KZ2

Chp.IDF KZ2
Chrono (CH)
Analyse des tours

Pour information, sans valeur officielle

Tours	Secteur 1	Secteur 2	Secteur 3	mps au tour
6	16.163	16.190	17.539	49.892
7	16.159	16.127	17.545	49.831
8	16.020	16.512	17.729	50.261
9	16.059	16.264	17.608	49.931
10	16.357	16.773	18.758	51.888
11	16.150	16.175	17.778	50.103



Chp.Ile de France
Angerville 28-29 Mars 2015



KZ2

Chp.IDF KZ2
Manche 1 (M1)
Résultats

Document 8.1 OFFICIEL

Sous réserve du contrôle technique ou d'incidents d'ordre sportif

Clt	N°	Pilote	Club	Meilleur S1	Meilleur S2	Meilleur S3	Meilleur tour	Interv.	Ecart
1	5	BESANCENEZ Paolo	Cormeilles	21.069	21.604	22.882	1:05.629		
2	1	ROY Maxime	Rosny	21.695	22.178	23.488	1:07.361	9.215	9.215
3	8	NEUBAUER Thomas	Dourdan	21.578	22.129	23.694	1:07.895	1.709	10.924
4	9	GUEANT Julien	Angerville	21.799	22.152	23.749	1:08.034	2.789	13.713
5	3	POULAIN Antoine	Sens-Paris	21.971	21.537	23.922	1:07.729	2.515	16.228
6	22	MAGNIN Charles	Sens-Paris	21.920	22.388	23.717	1:08.101	0.243	16.471
7	2	GASSIN Thibault	Sens-Paris	21.946	22.252	23.623	1:07.861	0.179	16.650
8	65	CARDE Emilien	J.B.H.	21.777	22.141	23.856	1:07.918	0.316	16.966
9	10	GIMBERT Maxime	J.B.H.	21.898	22.014	23.974	1:08.338	2.557	19.523
10	44	GUERINOT Valentin	Brétigny	22.529	22.650	24.202	1:09.810	6.610	26.133
11	14	BRIET Franck	Dourdan	21.932	22.497	24.317	1:08.858	0.679	26.812
12	4	COMBES Julien	Dourdan	22.380	22.212	24.178	1:08.770	3.076	29.888
13	12	SAMON Enzo	ACO Paris	22.111	22.479	24.191	1:09.040	0.170	30.058
14	17	BEDFERT Guillaume	Rosny	22.213	22.787	24.199	1:09.672	0.826	30.884
15	7	DAVAIL Florian	J.B.H.	22.543	22.602	24.077	1:10.446	7.666	38.550
16	11	TOUTAIN Benjamin	Dourdan	22.310	22.602	24.358	1:09.762	0.810	39.360
17	23	BARBOTTE Jérémy	Angerville	23.164	22.783	24.562	1:11.063	2.463	41.823
18	15	MOREAU Maxime	Angerville	22.445	22.506	24.282	1:09.538	3.174	44.997
19	63	MAATOUGUY Adam	Angerville	22.326	22.630	24.085	1:09.475	2.271	47.268
20	6	BANGUI Naim	Rosny	24.115	24.356	26.140	1:15.328	15.032	1:02.300
21	51	HERBLOT Vincent	Brétigny	23.339	22.835	24.050	1:10.707	0.715	1:03.015
22	18	RICHON Grégory	Sens-Paris	23.780	24.272	25.223	1:13.457	1 Tour	1 Tour
23	16	DECOUARD Damien	Angerville	25.595	27.707	28.040	1:21.984	3 Tours	4 Tours
24	33	ROGER Alexis	Rosny					2 Tours	6 Tours


Tête de course : N°5 BESANCENEZ Paolo (1-6)

Départ : 29/03 - 08:36:50

Meilleur tour : N°5 BESANCENEZ Paolo 1:05.629

Météo : Nuageux Air : 14°C Piste : Séchage

Record de l'épreuve : N°5 BESANCENEZ Paolo 49.371



Chp.Ile de France
Angerville 28-29 Mars 2015




KZ2

Chp.IDF KZ2
Manche 1 (M1)
Tableau des tours

Pour information, sans valeur officielle

	1	2	3	4	5	6	7	8	9	10	11	12	13	14	15	16	17	18	19	20	21	22	23	24
Grille	5	1	3	22	65	11	8	6	23	12	17	9	10	14	63	51	2	33	7	44	4	18	15	16
Départ	1	5	22	3	11	65	8	6	23	9	12	17	14	10	51	2	63	44	7	4	18	16	15	
Tour 1 Intervalle	5	1 0.3	8 1.4	22 1.5	9 0.4	65 0.2	2 0.4	3 1.1	44 0.2	10 0.4	63 1.6	17 0.3	12 0.8	4 1.5	15 0.4	14 0.2	23 0.6	7 1.3	6 0.0	11 3.2	16 1.7	51 6.1	18 12.4	
Tour 2	5	1 1.7	8 1.0	9 1.9	22 0.6	2 0.4	65 0.4	3 1.4	44 0.9	10 0.4	63 1.5	17 1.6	12 0.8	4 0.3	14 0.2	15 1.5	7 1.2	23 0.9	11 4.5	6 1.0	51 6.0	16 3.2	18 12.3	
Tour 3	5	1 3.4	8 1.0	9 2.0	22 0.5	2 0.4	3 1.7	65 0.0	10 1.9	44 1.3	63 1.0	17 2.3	14 1.1	4 0.6	12 0.0	15 0.7	7 2.1	23 3.5	11 2.8	6 5.3	51 1.9	18 18.3		
Tour 4	5	1 5.7	8 1.0	9 2.1	22 0.5	2 0.1	3 1.5	65 1.0	10 1.9	63 3.5	44 0.3	14 2.1	17 0.6	4 1.1	15 0.8	12 0.3	7 2.0	23 5.4	11 0.6	51 7.8	6 3.8	18 17.2		
Tour 5	5	1 7.9	8 1.1	9 2.6	2 1.1	22 0.4	3 0.1	65 1.1	10 2.6	44 5.1	14 1.6	17 0.9	4 0.2	15 1.6	12 0.2	7 4.5	11 3.9	23 1.2	63 1.9	6 14.2	51 5.1	16 11.0		
Tour 6	5	1 9.2	8 1.7	9 2.7	3 2.5	22 0.2	2 0.1	65 0.3	10 2.5	44 6.6	14 0.6	4 3.0	12 0.1	17 0.8	7 7.6	11 0.8	23 2.4	15 3.1	63 2.2	6 15.0	51 0.7			



Chp.Ile de France
Angerville 28-29 Mars 2015



KZ2 Chp.IDF KZ2
Manche 1 (M1)
Analyse des tours

Pour information, sans valeur officielle


Tours	Secteur 1	Secteur 2	Secteur 3	mps au tour
2	24.385	23.403	24.833	1:12.621
3	23.602	23.264	24.570	1:11.436
4	23.339	23.139	24.229	1:10.707
5	23.442	22.835	38.267	1:24.544
6	23.536	23.338	24.050	1:10.924

N°63 MAATOUGUY Adam

1	27.083	24.513	24.085	1:15.681
2	22.385	23.904	24.318	1:10.607
3	22.439	22.802	24.234	1:09.475
4	22.619	22.985	24.343	1:09.947
5	22.326	22.663	41.609	1:26.598
6	22.610	22.630	29.299	1:14.539

N°65 CARDE Emilien

1	24.858	23.378	24.791	1:13.027
2	22.750	23.147	24.212	1:10.109
3	22.645	22.987	23.999	1:09.631
4	22.716	22.141	23.856	1:08.713
5	21.777	22.275	23.866	1:07.918
6	21.799	22.773	23.884	1:08.456




KZ2


Chp.IDF KZ2
Manche 1 (M1)
Grille de départ

Sous réserve du contrôle technique ou d'incidents d'ordre sportif

15 MOREAU Maxime	24	16 DECOUARD Damien
4 COMBES Julien	23	
7 DAVAIL Florian	22	18 RICHON Grégory
2 GASSIN Thibault	21	
63 MAATOUGUY Adam	20	44 GUERINOT Valentin
10 GIMBERT Maxime	19	
17 BEDFERT Guillaume	18	33 ROGER Alexis
23 BARBOTTE Jérémy	17	
8 NEUBAUER Thomas	16	51 HERBLOT Vincent
65 CARDE Emilien	15	
3 POULAIN Antoine	14	14 BRIET Franck
5 BESANCENEZ Paolo	13	
	12	9 GUEANT Julien
	11	
	10	12 SAMON Enzo
	9	
	8	6 BANGUI Naim
	7	
	6	11 TOUTAIN Benjamin
	5	
	4	22 MAGNIN Charles
	3	
	2	1 ROY Maxime
	1	

POLE POSITION





Chp.Ile de France
Angerville 28-29 Mars 2015



KZ2

Chp.IDF KZ2
Manche 2 (M2)
Résultats

Document 9.1 OFFICIEL

Sous réserve du contrôle technique ou d'incidents d'ordre sportif

Clt	N°	Pilote	Club	Meilleur S1	Meilleur S2	Meilleur S3	Meilleur tour	Interv.	Ecart
1	5	BESANCENEZ Paolo	Cormeilles	20.932	21.569	22.897	1:05.624		
2	22	MAGNIN Charles	Sens-Paris	21.593	22.022	23.297	1:07.146	7.942	7.942
3	12	SAMON Enzo	ACO Paris	21.900	21.773	23.245	1:07.260	1.693	9.635
4	9	GUEANT Julien	Angerville	21.363	21.819	23.527	1:07.655	6.589	16.224
5	65	CARDE Emilien	J.B.H.	21.830	22.206	23.642	1:08.046	1.144	17.368
6	2	GASSIN Thibault	Sens-Paris	21.638	22.237	23.824	1:07.836	0.260	17.628
7	1	ROY Maxime	Rosny	22.059	22.505	23.811	1:08.879	1.257	18.885
8	10	GIMBERT Maxime	J.B.H.	21.419	22.088	23.426	1:07.557	0.206	19.091
9	14	BRIET Franck	Dourdan	21.877	22.400	23.619	1:07.934	1.810	20.901
10	17	BEDFERT Guillaume	Rosny	22.057	22.414	23.884	1:08.501	0.407	21.308
11	63	MAATOUGUY Adam	Angerville	21.843	22.514	23.863	1:08.220	1.804	23.112
12	23	BARBOTTE Jérémy	Angerville	22.060	22.928	24.054	1:09.685	2.825	25.937
13	8	NEUBAUER Thomas	Dourdan	22.279	23.313	24.915	1:10.663	5.152	31.089
14	44	GUERINOT Valentin	Brétigny	22.626	22.734	24.606	1:10.146	1.596	32.685
15	18	RICHON Grégory	Sens-Paris	22.904	22.590	24.358	1:10.767	3.995	36.680
16	51	HERBLOT Vincent	Brétigny	22.103	22.112	23.473	1:07.981	2.119	38.799
17	11	TOUTAIN Benjamin	Dourdan	22.006	22.356	23.939	1:08.860	2.275	41.074
18	15	MOREAU Maxime	Angerville	22.422	23.089	24.958	1:11.834	4.066	45.140
19	33	ROGER Alexis	Rosny	24.628	25.121	27.004	1:17.475	1 Tour	1 Tour
20	4	COMBES Julien	Dourdan	22.233	22.543	24.187	1:09.186	1 Tour	2 Tours
21	16	DECOUARD Damien	Angerville	26.484	26.017	27.727	1:20.228	3 Tours	5 Tours
22	6	BANGUI Naim	Rosny					1 Tour	6 Tours
23	7	DAVAIL Florian	J.B.H.						6 Tours
24	3	POULAIN Antoine	Sens-Paris	21.132	21.302	23.266	1:06.084		Hors Course

N°3 POULAIN Antoine : Non-respect de la procédure de départ (Art. 19 du RSN 2015). Suivant la décision sportive N°7.


Tête de course : N°3 POULAIN Antoine (1-1) / N°5 BESANCENEZ Paolo (2-6)

Départ : 29/03 - 10:21:13

Meilleur tour : N°5 BESANCENEZ Paolo 1:05.624

Météo : Nuageux Air : 10°C Piste : Mouillée

Record de l'épreuve : N°5 BESANCENEZ Paolo 49.371



DOCUMENT N° 7

**DÉCISION DES COMMISSAIRES SPORTIFS
STEWARDS' DECISION**

PÉNALITÉ INFLIGÉE AU CONCURRENT (NOM) : **non**
PENALTY INFLICTED UPON THE ENTRANT (NAME):

NUMERO DE LICENCE / LICENSE NUMBER : **166022**

N° : **3**
No.:

PILOTE : **POULAIN Antoine**
DRIVER:

Concerne la partie de l'Épreuve : **KZ2 - Manche 2**
Concerns the part of the event:

ÉNONCÉ / STATEMENT:

Mise hors course de la manche concernée

MOTIF / REASON:

Non-respect de la procédure de départ, Faux départ ou anticipation du départ (Article n° 19 du RSN 2015)

* Le soussigné reconnaît avoir reçu copie de la présente notification et avoir été informé des voies de recours : DROIT D'APPEL, Réglementation ASN et des conséquences qui en découlent (juridiques et financières).
Le concurrent doit déclarer, par écrit, dans l'heure qui suit la notification ou la publication de la décision, au Directeur de Course ou à un Commissaire Sportif, son intention de faire appel. Il doit joindre impérativement à cette déclaration d'appel une caution d'appel de : 3300 € (appel national FFSA 2014).
Il doit confirmer intention en envoyant sa lettre à l'ASN dans les formes et délais prévus par les règlements applicables.

Décision annoncée
Decision announced

Date / Date: **29/03/2015**

Heure / Time: **10:40**

Nom / Name

Signature

Président du Collège / Chairman of the Panel:

Le P.C.S. M.GUIGNARD (IDF) :

Membres du Collège / Members of the Panel:

NOTIFICATION AU CONCURRENT CONCERNÉ / NOTIFICATION TO THE RELEVANT ENTRANT

Je soussigné :
I undersigned: Nom personnel / personal name


Représentant du Concurrent : **non**
Representing the Entrant: Nom du Concurrent / Entrant's name

Certifie avoir reçu notification du document N° **7** des Commissaires Sportifs de l'Épreuve.
Certify that I have been notified of document No. **7** by the Stewards of the Meeting.

Date :

Heure / Time:

Signature :



Chp.Ile de France
Angerville 28-29 Mars 2015




KZ2

Chp.IDF KZ2
Manche 2 (M2)
Tableau des tours

Pour information, sans valeur officielle

	1	2	3	4	5	6	7	8	9	10	11	12	13	14	15	16	17	18	19	20	21	22	23	24
Grille	5	1	3	22	65	11	8	6	23	12	17	9	10	14	63	51	2	33	✕	44	4	18	15	16
Départ	1	5	3	22	65	11	8	✕	17	12	23	9	14	2	10	51	63	44	15	4	18	33	16	
Tour 1 Intervalle	3 0.3	5 0.5	1 0.5	22 0.5	12 1.3	65 1.0	8 0.4	23 0.1	17 0.9	10 0.4	9 1.0	2 0.4	63 0.1	14 0.0	51 0.6	4 0.8	44 0.1	15 0.7	18 1.4	33 4.4	✕ 0.0	11 8.7		
Tour 2	5 0.7	3 1.9	22 0.3	1 0.5	12 1.1	65 2.8	9 0.9	17 0.2	10 0.2	2 0.2	23 0.0	8 0.2	14 0.2	51 0.7	63 0.3	4 0.6	44 1.1	15 2.9	18 0.5	33 11.6	11 0.0			
Tour 3	5 2.1	3 2.0	22 1.4	12 1.6	1 0.0	65 2.3	9 2.0	2 2.0	10 1.2	14 0.3	17 0.1	23 1.0	63 0.8	8 0.3	4 0.6	44 0.6	18 4.4	15 1.3	51 9.2	11 0.7	33 6.7			
Tour 4	5 1.8	3 3.3	22 1.3	12 4.9	9 0.2	65 0.1	1 1.3	2 1.3	10 1.3	14 0.3	17 0.9	63 2.1	23 0.2	✕ 0.9	8 0.8	44 1.3	18 4.8	15 2.1	51 5.4	11 1.6	33 19.8			
Tour 5	5 2.0	3 4.6	22 1.6	12 6.0	9 0.3	65 1.1	1 1.1	2 0.4	10 1.5	14 0.4	17 0.8	63 2.0	23 0.8	8 3.6	44 2.3	18 4.1	15 2.6	51 1.3	11 2.0	✕ 33.7				
Tour 6	5 2.5	3 5.3	22 1.6	12 6.5	9 1.1	65 0.2	2 1.2	1 1.2	10 0.2	14 1.8	17 0.4	63 1.8	23 2.8	8 5.1	44 1.5	18 3.9	51 2.1	11 2.2	15 4.0					



KZ2 Chp.IDF KZ2
Manche 2 (M2)
Analyse des tours

Pour information, sans valeur officielle

Tours	Secteur 1	Secteur 2	Secteur 3	mps au tour
N°1 ROY Maxime				
1	22.537	22.715	24.160	1:09.412
2	22.059	22.934	24.243	1:09.236
3	22.288	23.283	24.294	1:09.865
4	22.165	24.891	23.913	1:10.969
5	22.836	23.714	23.811	1:10.361
6	22.522	22.505	23.852	1:08.879

Tours	Secteur 1	Secteur 2	Secteur 3	mps au tour
N°2 GASSIN Thibault				
1	25.587	24.005	24.132	1:13.724
2	22.111	22.716	24.117	1:08.944
3	21.984	22.237	24.027	1:08.248
4	21.638	22.367	23.831	1:07.836
5	21.868	22.920	23.824	1:08.612
6	21.707	22.248	24.088	1:08.043

Tours	Secteur 1	Secteur 2	Secteur 3	mps au tour
N°3 POULAIN Antoine				
1	22.549	21.643	23.591	1:07.783
2	22.471	22.074	23.266	1:07.811
3	21.699	21.802	23.493	1:06.994
4	21.403	21.302	23.413	1:06.118
5	21.146	21.667	23.271	1:06.084
6	21.132	21.822	23.905	1:06.859

Tours	Secteur 1	Secteur 2	Secteur 3	mps au tour
N°4 COMBES Julien				
1	25.473	23.780	25.251	1:14.504
2	22.499	22.851	24.187	1:09.537
3	22.849	22.543	25.252	1:10.644
4	22.233	22.593	24.360	1:09.186

Tours	Secteur 1	Secteur 2	Secteur 3	mps au tour
N°5 BESANCENEZ Paolo				
1	23.205	21.872	23.305	1:08.382
2	21.660	22.067	23.006	1:06.733
3	21.158	21.569	22.897	1:05.624
4	20.932	21.950	23.539	1:06.421
5	21.095	21.652	23.155	1:05.902
6	21.140	21.772	23.362	1:06.274

Tours	Secteur 1	Secteur 2	Secteur 3	mps au tour
N°8 NEUBAUER Thomas				
1	22.833	23.856	24.921	1:11.610
2	22.654	23.885	25.661	1:12.200
3	23.076	23.313	25.644	1:12.033
4	22.279	23.469	24.915	1:10.663
5	22.908	23.515	25.109	1:11.532
6	23.065	23.640	24.979	1:11.684

Tours	Secteur 1	Secteur 2	Secteur 3	mps au tour
N°9 GUEANT Julien				
1	24.845	24.380	24.279	1:13.504
2	21.363	22.819	23.743	1:07.925
3	21.802	21.819	24.034	1:07.655
4	21.652	22.763	23.797	1:08.212
5	22.755	22.853	23.547	1:09.155

Tours	Secteur 1	Secteur 2	Secteur 3	mps au tour
6	21.945	22.315	23.527	1:07.787

Tours	Secteur 1	Secteur 2	Secteur 3	mps au tour
N°10 GIMBERT Maxime				
1	25.001	23.267	23.944	1:12.212
2	22.794	22.810	24.512	1:10.116
3	23.136	22.457	24.247	1:09.840
4	21.834	22.475	23.592	1:07.901
5	21.419	22.704	25.076	1:09.199
6	22.043	22.088	23.426	1:07.557

Tours	Secteur 1	Secteur 2	Secteur 3	mps au tour
N°11 TOUTAIN Benjamin				
1	25.669	23.348	42.925	1:31.942
2	22.299	22.527	25.513	1:10.339
3	22.903	22.740	25.114	1:10.757
4	22.335	22.608	23.939	1:08.882
5	22.217	22.512	24.131	1:08.860
6	22.006	22.356	24.629	1:08.991

Tours	Secteur 1	Secteur 2	Secteur 3	mps au tour
N°12 SAMON Enzo				
1	23.637	21.996	24.116	1:09.749
2	22.043	22.230	23.596	1:07.869
3	22.222	22.207	23.245	1:07.674
4	21.900	21.930	23.430	1:07.260
5	22.123	22.201	23.346	1:07.670
6	22.042	21.773	23.825	1:07.640

Tours	Secteur 1	Secteur 2	Secteur 3	mps au tour
N°14 BRIET Franck				
1	25.417	23.517	25.201	1:14.135
2	22.476	22.508	24.229	1:09.213
3	23.109	22.449	23.790	1:09.348
4	21.882	22.433	23.619	1:07.934
5	21.877	22.543	24.866	1:09.286
6	22.565	22.400	23.947	1:08.912

Tours	Secteur 1	Secteur 2	Secteur 3	mps au tour
N°15 MOREAU Maxime				
1	25.935	24.415	25.180	1:15.530
2	23.333	24.203	25.267	1:12.803
3	22.988	24.787	25.244	1:13.019
4	23.272	23.604	24.958	1:11.834
5	23.195	24.259	24.969	1:12.423
6	22.422	23.089	31.024	1:16.535

Tours	Secteur 1	Secteur 2	Secteur 3	mps au tour
N°16 DECOUARD Damien				
1	26.484	26.017	27.727	1:20.228

Tours	Secteur 1	Secteur 2	Secteur 3	mps au tour
N°17 BEDFERT Guillaume				
1	24.770	23.609	23.903	1:12.282
2	22.536	23.315	24.517	1:10.368
3	22.928	22.855	24.771	1:10.554
4	22.271	22.414	24.005	1:08.690
5	22.160	22.768	24.248	1:09.176
6	22.057	22.560	23.884	1:08.501

Tours	Secteur 1	Secteur 2	Secteur 3	mps au tour
N°18 RICHON Grégory				
1	25.944	24.627	25.560	1:16.131
2	23.575	23.736	24.652	1:11.963
3	23.487	23.154	24.439	1:11.080
4	22.904	23.782	24.358	1:11.044
5	24.665	22.590	24.642	1:11.897
6	23.311	23.065	24.391	1:10.767

Tours	Secteur 1	Secteur 2	Secteur 3	mps au tour
N°22 MAGNIN Charles				
1	23.612	22.044	23.513	1:09.169
2	22.086	22.521	23.685	1:08.292
3	21.714	22.135	23.297	1:07.146
4	21.593	22.056	23.713	1:07.362
5	21.881	22.022	23.532	1:07.435
6	21.820	22.204	23.527	1:07.551

Tours	Secteur 1	Secteur 2	Secteur 3	mps au tour
N°23 BARBOTTE Jérémy				
1	24.331	22.928	24.054	1:11.313
2	22.857	23.920	25.275	1:12.052
3	22.624	23.944	24.234	1:10.802
4	22.060	23.234	24.801	1:10.095
5	22.365	23.141	24.179	1:09.685
6	22.092	23.812	24.298	1:10.202

Tours	Secteur 1	Secteur 2	Secteur 3	mps au tour
N°33 ROGER Alexis				
1	26.302	26.228	28.019	1:20.549
2	24.628	25.821	28.732	1:19.181
3	25.018	25.453	27.004	1:17.475
4	26.943	26.299	28.803	1:22.045
5	25.910	25.121	31.714	1:22.745

Tours	Secteur 1	Secteur 2	Secteur 3	mps au tour
N°44 GUERINOT Valentin				
1	25.947	23.945	25.242	1:15.134
2	22.959	22.759	24.817	1:10.535
3	22.710	22.734	24.702	1:10.146
4	22.745	23.342	24.606	1:10.693
5	22.626	24.938	25.016	1:12.580
6	22.909	23.205	24.805	1:10.919

Tours	Secteur 1	Secteur 2	Secteur 3	mps au tour
N°51 HERBLOT Vincent				
1	25.800	24.278	24.398	1:14.476
2	22.638	22.521	24.128	1:09.287
3	40.063	23.368	24.063	1:27.494
4	22.396	22.112	23.473	1:07.981
5	22.327	22.291	23.751	1:08.369
6	22.103	22.190	24.517	1:08.810

Tours	Secteur 1	Secteur 2	Secteur 3	mps au tour
N°63 MAATOUGUY Adam				
1	25.283	23.670	24.620	1:13.573
2	22.478	23.882	24.058	1:10.418
3	23.010	22.566	24.712	1:10.288
4	22.171	22.643	24.192	1:09.006



Chp.Ile de France
Angerville 28-29 Mars 2015




KZ2 Chp.IDF KZ2
Manche 2 (M2)
Analyse des tours

Pour information, sans valeur officielle

Tours	Secteur 1	Secteur 2	Secteur 3	mps au tour
5	22.120	22.721	24.223	1:09.064
6	21.843	22.514	23.863	1:08.220

N°65 CARDE Emilien

1	24.576	22.691	24.000	1:11.267
2	21.898	22.206	23.942	1:08.046
3	21.830	22.208	24.128	1:08.166
4	22.385	24.236	24.143	1:10.764
5	22.171	22.766	23.642	1:08.579
6	21.874	22.488	24.918	1:09.280



KZ2


Chp.IDF KZ2
Manche 2 (M2)
Grille de départ


Document 7

Sous réserve du contrôle technique ou d'incidents d'ordre sportif

15 MOREAU Maxime	24	16 DECOUARD Damien
4 COMBES Julien	23	
7 DAVAIL Florian	22	18 RICHON Grégory
2 GASSIN Thibault	21	
63 MAATOUGUY Adam	20	44 GUERINOT Valentin
10 GIMBERT Maxime	19	
17 BEDFERT Guillaume	18	33 ROGER Alexis
23 BARBOTTE Jérémy	17	
8 NEUBAUER Thomas	16	51 HERBLOT Vincent
65 CARDE Emilien	15	
3 POULAIN Antoine	14	14 BRIET Franck
5 BESANCENEZ Paolo	13	
	12	9 GUEANT Julien
	11	
	10	12 SAMON Enzo
	9	
	8	6 BANGUI Naim
	7	
	6	11 TOUTAIN Benjamin
	5	
	4	22 MAGNIN Charles
	3	
	2	1 ROY Maxime
	1	

POLE POSITION






KZ2

Chp.IDF KZ2
Intermediaire (MA)
Résultats

Document 10.1 OFFICIEL

Sous réserve du contrôle technique ou d'incidents d'ordre sportif

Cl	N°	Pilote	Club	Chassis	CH	M1	M2	Points
1	5	BESANCENEZ Paolo	Corneilles	Tony	1	0	0	0
2	22	MAGNIN Charles	Sens-Paris		4	6	2	8
3	9	GUEANT Julien	Angerville	Tony	12	4	4	8
4	1	ROY Maxime	Rosny	Birel	2	2	7	9
5	65	CARDE Emilien	J.B.H.	Kosmic	5	8	5	13
6	2	GASSIN Thibault	Sens-Paris	Birel	17	7	6	13
7	8	NEUBAUER Thomas	Dourdan	Birel	7	3	13	16
8	12	SAMON Enzo	ACO Paris	Kosmic	10	13	3	16
9	10	GIMBERT Maxime	J.B.H.	Kosmic	13	9	8	17
10	14	BRIET Franck	Dourdan	Birel	14	11	9	20
11	17	BEDFERT Guillaume	Rosny	Birel	11	14	10	24
12	44	GUERINOT Valentin	Brétigny		20	10	14	24
13	3	POULAIN Antoine	Sens-Paris		3	5	24	29
14	23	BARBOTTE Jérémy	Angerville		9	17	12	29
15	63	MAATOUGUY Adam	Angerville	Alpha	15	19	11	30
16	4	COMBES Julien	Dourdan	Birel	21	12	20	32
17	11	TOUTAIN Benjamin	Dourdan	Birel	6	16	17	33
18	15	MOREAU Maxime	Angerville	beron	23	18	18	36
19	51	HERBLOT Vincent	Brétigny		16	21	16	37
20	18	RICHON Grégory	Sens-Paris	Alpha	22	22	15	37
21	7	DAVAIL Florian	J.B.H.		19	15	23	38
22	6	BANGUI Naim	Rosny	Kosmic	8	20	22	42
23	33	ROGER Alexis	Rosny	Birel	18	24	19	43
24	16	DECOUARD Damien	Angerville	oberon	24	23	21	44



KZ2

**Chp.IDF KZ2
Pre-Finale (PF)
Résultats**

Document 12.1 OFFICIEL

Sous réserve du contrôle technique ou d'incidents d'ordre sportif

Clt	N°	Pilote	Club	Meilleur S1	Meilleur S2	Meilleur S3	Meilleur tour	Interv.	Ecart
1	▲ ³	1	ROY Maxime	Rosny	21.627	21.401	23.449	1:06.727	
2	▲ ¹¹	3	POULAIN Antoine	Sens-Paris	21.347	21.323	23.314	1:06.387	3.980
3	▼ ²	5	BESANCENEZ Paolo	Corneilles	21.332	21.504	23.516	1:06.675	1.426
4	▲ ¹	65	CARDE Emilien	J.B.H.	21.474	21.719	23.348	1:06.877	2.424
5	▲ ¹	2	GASSIN Thibault	Sens-Paris	21.486	21.904	23.717	1:07.521	4.358
6	▲ ³	10	GIMBERT Maxime	J.B.H.	21.682	21.795	23.505	1:07.282	4.117
7	▲ ¹²	51	HERBLOT Vincent	Brétigny	21.489	22.040	23.645	1:07.243	0.630
8	▼ ⁵	9	GUEANT Julien	Angerville	21.729	21.514	23.466	1:07.064	0.188
9	▲ ¹	14	BRIET Franck	Dourdan	21.193	21.700	23.515	1:06.706	1.194
10	▼ ⁸	22	MAGNIN Charles	Sens-Paris	21.734	21.707	23.796	1:07.733	1.468
11	▲ ⁶	11	TOUTAIN Benjamin	Dourdan	21.729	21.957	23.744	1:07.791	3.944
12	▼ ⁵	8	NEUBAUER Thomas	Dourdan	21.632	22.175	24.128	1:08.429	0.937
13	▲ ³	4	COMBES Julien	Dourdan	21.840	21.892	24.128	1:08.114	5.012
14	▼ ³	17	BEDFERT Guillaume	Rosny	21.720	22.399	24.084	1:08.638	1.241
15	▼ ³	44	GUERINOT Valentin	Brétigny	21.800	22.254	24.142	1:08.237	5.709
16	▼ ²	23	BARBOTTE Jérémy	Angerville	22.078	22.546	24.073	1:09.495	1.953
17	▲ ⁶	33	ROGER Alexis	Rosny	22.126	22.209	24.005	1:09.184	2.808
18	▲ ³	7	DAVAIL Florian	J.B.H.	22.195	22.117	24.039	1:09.568	1.147
19	▲ ¹	18	RICHON Grégory	Sens-Paris	21.991	22.838	24.215	1:09.446	5.142
20	▼ ⁵	63	MAATOUGUY Adam	Angerville	21.943	22.382	24.168	1:08.859	3.596
21	▲ ³	16	DECOUARD Damien	Angerville	22.852	23.235	25.166	1:11.509	17.037
22	▼ ¹⁴	12	SAMON Enzo	ACO Paris					12 Tours
23	▼ ⁵	15	MOREAU Maxime	Angerville					12 Tours
24	▼ ²	6	BANGUI Naim	Rosny				0.000	12 Tours


Tête de course : N°1 ROY Maxime (1-12)

Départ : 29/03 - 13:37:06

Meilleur tour : N°3 POULAIN Antoine 1:06.387

Météo : Nuageux Air : 12°C Piste : Séchage

Record de l'épreuve : N°5 BESANCENEZ Paolo 49.371



Chp.Île de France
Angerville 28-29 Mars 2015




KZ2

Chp.IDF KZ2
Pre-Finale (PF)
Tableau des tours

Pour information, sans valeur officielle


	1	2	3	4	5	6	7	8	9	10	11	12	13	14	15	16	17	18	19	20	21	22	23	24
Grille	5	22	9	1	65	2	8	12	10	14	17	44	3	23	63	4	11	15	51	18	7	6	33	16
Départ	22	5	1	9	2	12	65	8	10	17	3	14	23	63	11	44	33	51	18	7	4	16		
Tour 1 Intervalle	1 1.7	22 0.1	2 0.2	5 0.7	8 0.2	9 0.6	3 0.1	65 0.0	10 0.2	51 1.1	63 0.2	17 1.0	14 0.3	23 0.1	11 1.2	44 1.0	33 0.0	4 0.0	7 0.0	18 0.9	16 1.4			
Tour 2	1 1.9	2 1.0	5 0.6	3 1.1	22 0.3	65 0.4	8 0.2	9 0.3	10 0.1	51 0.4	17 0.5	63 0.4	11 0.7	14 1.4	23 1.4	7 1.5	4 0.2	44 0.0	18 2.6	16 2.6	33 0.1			
Tour 3	1 2.6	2 0.7	5 0.1	3 2.9	65 0.2	22 0.6	8 0.0	10 0.2	51 0.8	9 0.4	17 1.1	14 0.1	63 0.5	11 1.5	23 1.5	4 1.5	7 1.1	44 0.8	18 2.5	33 0.5	16 3.9			
Tour 4	1 3.5	2 0.1	3 0.4	5 3.0	65 1.1	22 0.7	10 0.4	51 0.6	8 0.2	9 1.9	17 0.2	63 0.2	11 0.1	14 2.3	23 2.3	4 0.4	44 2.8	7 0.1	33 2.7	18 1.6	16 5.9			
Tour 5	1 4.8	5 0.1	2 0.3	3 2.1	65 2.9	22 0.0	51 0.1	10 1.4	8 0.0	9 1.9	17 0.0	11 0.3	14 3.8	4 0.1	23 3.0	44 0.4	7 0.4	33 2.1	18 2.4	16 8.2	63 1.7			
Tour 6	1 4.7	5 0.6	3 0.7	2 1.1	65 3.8	51 0.6	22 0.0	10 1.5	9 1.3	8 1.1	11 1.4	14 1.4	17 1.0	4 1.9	23 2.3	44 0.6	7 1.9	33 2.9	18 9.3	63 0.4	16			
Tour 7	1 4.3	5 0.2	3 2.0	2 0.4	65 4.7	51 0.2	10 1.1	9 0.8	22 2.1	8 1.2	14 0.2	11 2.7	17 0.1	4 4.0	23 1.8	44 0.5	7 1.6	33 3.8	18 8.4	63 3.6	16			
Tour 8	1 4.1	3 0.6	5 2.2	65 0.2	2 5.6	10 0.0	51 0.5	9 1.0	22 2.8	14 0.3	8 1.0	11 3.5	4 0.6	17 3.8	23 1.6	44 1.1	7 1.4	33 3.6	18 8.0	63 6.4	16			
Tour 9	1 3.9	3 0.5	5 2.4	65 1.0	2 6.0	51 0.2	10 0.6	9 0.5	22 2.0	14 1.8	8 0.3	11 4.4	4 0.7	17 4.8	23 1.0	44 2.1	7 0.3	33 4.1	18 7.3	63 9.2	16			
Tour 10	1 3.5	3 1.1	5 2.5	65 1.4	2 5.7	51 0.3	10 1.3	9 0.3	22 1.0	14 3.4	11 0.1	8 4.6	4 1.8	17 5.1	23 0.5	44 2.9	7 0.1	33 4.2	18 6.2	63 12.2	16			
Tour 11	1 3.5	3 1.6	5 2.4	65 2.9	2 4.9	10 0.0	51 0.9	9 1.6	22 0.1	14 4.5	8 0.3	11 4.6	4 1.6	17 6.0	23 0.0	44 3.6	33 0.6	7 4.2	18 4.8	63 14.9	16			
Tour 12	1 3.9	3 1.4	5 2.4	65 4.3	2 4.1	10 0.6	51 0.1	9 1.1	14 1.4	22 1.4	11 3.9	8 0.9	4 5.0	17 1.2	44 5.7	23 1.9	33 2.8	7 1.1	18 5.1	63 3.5	16 17.0			



KZ2 Chp.IDF KZ2
Pre-Finale (PF)
Analyse des tours

Pour information, sans valeur officielle

Tours	Secteur 1	Secteur 2	Secteur 3	mps au tour	Tours	Secteur 1	Secteur 2	Secteur 3	mps au tour	Tours	Secteur 1	Secteur 2	Secteur 3	mps au tour
N°1 ROY Maxime					8	22.204	22.329	24.504	1:09.037	3	23.066	23.118	23.934	1:10.118
1	22.792	21.824	23.587	1:08.203	9	22.279	21.932	24.587	1:08.798	4	22.277	22.342	24.368	1:08.987
2	22.141	22.019	23.805	1:07.965	10	21.975	21.892	24.499	1:08.366	5	22.553	22.112	24.034	1:08.699
3	21.916	21.740	23.807	1:07.463	11	22.039	21.969	24.767	1:08.775	6	22.446	22.033	24.101	1:08.580
4	21.861	21.706	23.609	1:07.176	12	22.450	22.063	24.575	1:09.088	7	21.833	21.765	23.466	1:07.064
5	21.916	21.692	23.449	1:07.057	N°5 BESANCENEZ Paolo					8	22.074	21.514	24.035	1:07.623
6	21.764	21.824	23.647	1:07.235	1	23.453	22.442	24.429	1:10.324	9	22.656	21.871	23.774	1:08.301
7	21.990	21.401	23.865	1:07.256	2	22.396	22.607	23.888	1:08.891	10	21.937	22.093	23.946	1:07.976
8	21.627	21.950	23.607	1:07.184	3	21.878	22.104	23.815	1:07.797	11	21.729	21.537	23.876	1:07.142
9	21.762	21.573	23.648	1:06.983	4	21.754	22.211	23.880	1:07.845	12	21.966	21.981	23.914	1:07.861
10	21.714	21.500	23.632	1:06.846	5	22.050	22.135	23.662	1:07.847	N°10 GIMBERT Maxime				
11	21.789	21.409	23.529	1:06.727	6	21.600	21.951	23.644	1:07.195	1	23.849	22.793	24.542	1:11.184
12	21.682	21.653	23.889	1:07.224	7	21.604	21.749	23.516	1:06.869	2	22.299	23.190	24.745	1:10.234
N°2 GASSIN Thibault					8	21.484	22.274	23.856	1:07.614	3	22.271	22.494	23.949	1:08.714
1	23.166	22.397	23.975	1:09.538	9	21.494	21.609	23.572	1:06.675	4	22.330	22.451	23.927	1:08.708
2	22.098	21.904	24.096	1:08.098	10	21.825	21.504	23.718	1:07.047	5	21.863	22.800	23.915	1:08.578
3	22.050	21.980	24.089	1:08.119	11	21.332	21.828	24.008	1:07.168	6	22.330	22.340	23.865	1:08.535
4	22.021	21.915	24.100	1:08.036	12	21.615	21.859	23.995	1:07.469	7	22.088	21.795	23.612	1:07.495
5	22.192	22.197	24.092	1:08.481	N°7 DAVAIL Florian					8	21.881	22.003	24.230	1:08.114
6	21.804	22.688	23.945	1:08.437	1	24.890	24.779	25.218	1:14.887	9	22.163	22.508	23.588	1:08.259
7	21.646	21.981	24.153	1:07.780	2	23.362	22.539	24.039	1:09.940	10	21.687	22.090	23.505	1:07.282
8	21.899	21.984	23.993	1:07.876	3	22.515	22.238	26.259	1:11.012	11	21.682	21.987	23.878	1:07.547
9	21.834	22.086	23.717	1:07.637	4	22.830	22.975	24.914	1:10.719	12	21.949	22.107	23.930	1:07.986
10	21.486	22.040	23.995	1:07.521	5	22.613	23.137	24.535	1:10.285	N°11 TOUTAIN Benjamin				
11	21.914	22.274	24.406	1:08.594	6	22.738	22.235	25.000	1:09.973	1	24.930	24.206	24.207	1:13.343
12	21.994	22.225	24.643	1:08.862	7	22.415	22.356	24.797	1:09.568	2	22.308	22.321	24.083	1:08.712
N°3 POULAIN Antoine					8	22.610	22.467	24.705	1:09.782	3	22.654	23.598	24.230	1:10.482
1	23.742	22.214	24.611	1:10.567	9	22.893	23.045	24.339	1:10.277	4	22.248	22.631	24.143	1:09.022
2	21.866	22.778	23.314	1:07.958	10	22.406	23.087	24.695	1:10.188	5	21.729	22.603	23.961	1:08.293
3	21.826	21.817	23.610	1:07.253	11	22.195	23.491	24.717	1:10.403	6	22.628	21.957	24.419	1:09.004
4	21.960	21.580	23.731	1:07.271	12	22.324	22.117	25.381	1:09.822	7	21.877	22.740	24.516	1:09.133
5	21.347	23.692	23.694	1:08.733	N°8 NEUBAUER Thomas					8	22.166	22.059	24.141	1:08.366
6	21.805	22.031	23.505	1:07.341	1	23.562	22.372	24.227	1:10.161	9	21.823	22.416	23.744	1:07.983
7	21.371	21.756	23.358	1:06.485	2	21.967	24.210	24.609	1:10.786	10	21.983	21.961	23.943	1:07.887
8	21.572	21.518	23.647	1:06.737	3	22.561	22.517	24.128	1:09.206	11	22.199	22.292	24.512	1:09.003
9	21.782	21.335	23.674	1:06.791	4	22.105	22.738	25.070	1:09.913	12	21.849	22.024	23.918	1:07.791
10	21.512	21.323	23.552	1:06.387	5	22.344	22.175	24.356	1:08.875	N°14 BRIET Franck				
11	21.442	21.633	23.670	1:06.745	6	22.852	22.480	24.632	1:09.964	1	25.809	23.359	24.365	1:13.533
12	21.488	21.676	24.494	1:07.658	7	22.091	22.312	24.354	1:08.757	2	21.832	23.729	24.334	1:09.895
N°4 COMBES Julien					8	21.775	22.371	24.688	1:08.834	3	22.183	22.774	24.051	1:09.008
1	24.849	24.679	25.004	1:14.532	9	21.931	22.548	24.166	1:08.645	4	21.773	24.284	23.874	1:09.931
2	22.734	22.358	25.151	1:10.243	10	21.632	22.258	24.539	1:08.429	5	22.519	22.166	23.834	1:08.519
3	23.053	22.065	24.520	1:09.638	11	21.675	22.344	24.492	1:08.511	6	24.150	22.293	23.610	1:10.053
4	22.199	21.946	24.710	1:08.855	12	21.668	22.891	24.471	1:09.030	7	21.617	22.079	23.775	1:07.471
5	22.415	22.420	24.741	1:09.576	N°9 GUEANT Julien					8	21.420	21.860	23.968	1:07.248
6	22.134	22.302	24.251	1:08.687	1	23.912	22.830	24.395	1:11.137	9	21.625	21.700	23.772	1:07.097
7	21.840	22.146	24.128	1:08.114	2	22.158	24.259	24.369	1:10.786	10	21.193	21.998	23.515	1:06.706



KZ2 Chp.IDF KZ2
Pre-Finale (PF)
Analyse des tours

Pour information, sans valeur officielle

Tours	Secteur 1	Secteur 2	Secteur 3	mps au tour
11	21.452	22.147	23.955	1:07.554
12	21.716	21.721	23.801	1:07.238

N°16 DECOUARD Damien				
Tours	Secteur 1	Secteur 2	Secteur 3	mps au tour
1	25.896	25.060	25.980	1:16.936
2	23.472	24.272	25.422	1:13.166
3	23.786	23.819	25.659	1:13.264
4	23.626	23.932	25.632	1:13.190
5	23.525	23.804	25.404	1:12.733
6	22.916	23.658	25.392	1:11.966
7	23.096	23.845	25.487	1:12.428
8	23.279	23.299	25.203	1:11.781
9	23.235	23.235	25.307	1:11.777
10	23.263	23.252	25.473	1:11.988
11	23.099	23.307	25.166	1:11.572
12	22.852	23.332	25.325	1:11.509

N°17 BEDFERT Guillaume				
Tours	Secteur 1	Secteur 2	Secteur 3	mps au tour
1	25.102	23.084	24.516	1:12.702
2	22.076	22.506	24.578	1:09.160
3	22.884	22.699	24.084	1:09.667
4	22.764	23.207	24.440	1:10.411
5	21.720	22.759	24.223	1:08.702
6	25.333	22.474	24.129	1:11.936
7	22.023	22.657	24.386	1:09.066
8	21.968	23.087	24.736	1:09.791
9	22.196	22.399	24.288	1:08.883
10	22.733	22.538	24.197	1:09.468
11	22.039	22.483	24.116	1:08.638
12	21.994	22.433	24.225	1:08.652

N°18 RICHON Grégory				
Tours	Secteur 1	Secteur 2	Secteur 3	mps au tour
1	26.133	24.581	25.444	1:16.158
2	23.445	23.352	25.132	1:11.929
3	23.696	23.382	24.402	1:11.480
4	23.598	23.268	24.851	1:11.717
5	23.108	22.997	24.316	1:10.421
6	22.707	22.963	24.724	1:10.394
7	22.566	23.240	24.254	1:10.060
8	21.991	22.838	24.617	1:09.446
9	22.193	22.992	24.528	1:09.713
10	22.647	23.195	24.215	1:10.057
11	22.305	22.889	25.055	1:10.249
12	22.455	23.082	25.169	1:10.706

N°22 MAGNIN Charles				
Tours	Secteur 1	Secteur 2	Secteur 3	mps au tour
1	23.386	22.461	24.284	1:10.131
2	23.016	23.222	24.865	1:11.103
3	22.588	22.437	24.310	1:09.335
4	22.504	22.240	23.954	1:08.698
5	22.258	22.462	24.417	1:09.137

Tours	Secteur 1	Secteur 2	Secteur 3	mps au tour
6	22.155	22.251	24.243	1:08.649
7	22.646	22.405	24.526	1:09.577
8	21.878	22.054	23.875	1:07.807
9	22.245	21.707	23.863	1:07.815
10	21.734	22.203	23.796	1:07.733
11	22.031	22.264	24.183	1:08.478
12	22.222	21.897	24.731	1:08.850

N°23 BARBOTTE Jérémy				
Tours	Secteur 1	Secteur 2	Secteur 3	mps au tour
1	25.637	23.664	24.405	1:13.706
2	22.741	23.706	24.533	1:10.980
3	22.736	23.068	24.073	1:09.877
4	22.508	22.944	24.502	1:09.954
5	22.415	23.286	24.527	1:10.228
6	22.574	23.250	24.603	1:10.427
7	22.085	23.792	24.336	1:10.213
8	22.078	23.029	24.390	1:09.497
9	22.371	22.970	24.505	1:09.846
10	22.376	22.674	24.794	1:09.844
11	22.271	22.546	24.678	1:09.495
12	22.259	23.345	24.671	1:10.275


N°33 ROGER Alexis				
Tours	Secteur 1	Secteur 2	Secteur 3	mps au tour
1	25.674	24.441	25.082	1:15.197
2	22.431	29.061	24.351	1:15.843
3	22.803	22.410	24.005	1:09.218
4	22.600	22.548	24.335	1:09.483
5	22.461	22.553	24.673	1:09.687
6	22.470	23.125	24.264	1:09.859
7	22.384	22.251	24.560	1:09.195
8	22.348	22.528	24.723	1:09.599
9	22.391	22.535	24.258	1:09.184
10	22.757	22.727	24.498	1:09.982
11	22.693	22.209	24.717	1:09.619
12	22.126	22.502	24.690	1:09.318

N°44 GUERINOT Valentin				
Tours	Secteur 1	Secteur 2	Secteur 3	mps au tour
1	25.271	24.458	24.732	1:14.461
2	22.743	23.622	25.078	1:11.443
3	23.431	23.434	24.777	1:11.642
4	22.970	22.487	24.267	1:09.724
5	22.240	23.237	24.462	1:09.939
6	22.138	23.179	24.422	1:09.739
7	22.204	22.974	24.500	1:09.678
8	21.996	22.705	24.548	1:09.249
9	22.235	22.884	24.142	1:09.261
10	22.032	23.105	24.270	1:09.407
11	22.343	22.254	24.390	1:08.987
12	21.800	22.294	24.143	1:08.237

N°51 HERBLOT Vincent				
Tours	Secteur 1	Secteur 2	Secteur 3	mps au tour
1	23.469	22.591	23.791	1:09.851
2	22.460	23.054	24.669	1:10.183
3	22.615	22.352	23.791	1:08.758
4	22.499	22.369	24.101	1:08.969
5	21.752	22.242	23.934	1:07.928
6	21.693	22.130	24.118	1:07.941
7	21.719	22.309	23.977	1:08.005
8	21.678	22.200	24.528	1:08.406
9	21.745	22.060	24.140	1:07.945
10	21.489	22.109	23.645	1:07.243
11	21.635	22.040	24.180	1:07.855
12	22.208	22.368	24.034	1:08.610

N°63 MAATOUY Adam				
Tours	Secteur 1	Secteur 2	Secteur 3	mps au tour
1	23.957	23.403	24.567	1:11.927
2	22.757	22.819	24.416	1:09.992
3	23.000	22.991	24.426	1:10.417
4	22.433	22.688	24.168	1:09.289
5	43.688	22.759	24.607	1:31.054
6	22.351	22.861	24.596	1:09.808
7	22.257	22.382	24.515	1:09.154
8	22.004	22.429	24.583	1:09.016
9	22.075	22.715	24.192	1:08.982
10	21.998	22.444	24.534	1:08.976
11	21.943	22.440	24.476	1:08.859
12	22.440	22.472	24.529	1:09.441

N°65 CARDE Emilien				
Tours	Secteur 1	Secteur 2	Secteur 3	mps au tour
1	24.711	22.638	23.967	1:11.316
2	22.042	23.335	23.948	1:09.325
3	22.635	22.450	23.601	1:08.686
4	21.686	22.277	23.853	1:07.816
5	21.762	22.065	23.530	1:07.357
6	21.699	21.856	23.569	1:07.124
7	21.492	21.885	23.728	1:07.105
8	21.748	22.061	23.348	1:07.157
9	21.634	21.719	23.524	1:06.877
10	21.509	21.886	23.716	1:07.111
11	21.474	22.020	23.616	1:07.110
12	21.845	21.928	23.634	1:07.407



KZ2


Chp.IDF KZ2
Pre-Finale (PF)
Grille de départ


Document 11

Sous réserve du contrôle technique ou d'incidents d'ordre sportif

33 ROGER Alexis	24	16 DECOUARD Damien
7 DAVAIL Florian	23	6 BANGUI Naim
51 HERBLOT Vincent	22	18 RICHON Grégory
11 TOUTAIN Benjamin	21	15 MOREAU Maxime
63 MAATOUGUY Adam	20	4 COMBES Julien
3 POULAIN Antoine	19	23 BARBOTTE Jérémy
17 BEDFERT Guillaume	18	44 GUERINOT Valentin
10 GIMBERT Maxime	17	14 BRIET Franck
8 NEUBAUER Thomas	16	12 SAMON Enzo
65 CARDE Emilien	15	2 GASSIN Thibault
9 GUEANT Julien	14	1 ROY Maxime
5 BESANCENEZ Paolo	13	22 MAGNIN Charles
	12	
	11	
	10	
	9	
	8	
	7	
	6	
	5	
	4	
	3	
	2	
	1	

POLE POSITION





Chp.Ile de France
Angerville 28-29 Mars 2015



KZ2

Chp.IDF KZ2
Finale (FI)
Résultats

Document 14.1 OFFICIEL

Sous réserve du contrôle technique ou d'incidents d'ordre sportif

Clt	N°	Pilote	Club	Meilleur S1	Meilleur S2	Meilleur S3	Meilleur tour	Interv.	Ecart
1	▲ ²	5	BESANCENEZ Paolo	Cormeilles	16.728	16.967	18.506	52.457	
2	▬	3	POULAIN Antoine	Sens-Paris	16.716	16.436	17.993	51.288	0.116
3	▼ ²	1	ROY Maxime	Rosny	16.628	16.703	17.935	51.341	6.586
4	▬	65	CARDE Emilien	J.B.H.	16.759	16.985	18.379	52.329	1.268
5	▲ ⁷	8	NEUBAUER Thomas	Dourdan	16.844	16.762	17.905	51.765	5.103
6	▲ ¹	51	HERBLOT Vincent	Brétigny	17.022	17.229	18.621	53.174	0.008
7	▲ ¹	9	GUEANT Julien	Angerville	16.580	16.538	18.128	52.046	0.155
8	▲ ¹	14	BRIET Franck	Dourdan	16.624	16.553	18.084	52.107	1.326
9	▲ ⁷	23	BARBOTTE Jérémy	Angerville	16.751	16.720	18.210	51.692	0.758
10	▲ ¹⁴	6	BANGUI Naim	Rosny	16.604	16.546	17.999	51.251	0.523
11	▲ ⁷	7	DAVAIL Florian	J.B.H.	16.771	16.750	18.136	51.657	0.382
12	▲ ²	17	BEDFERT Guillaume	Rosny	16.610	16.623	18.047	51.315	1.431
13	▲ ⁷	63	MAATOUGUY Adam	Angerville	16.673	16.879	18.307	51.859	5.316
14	▲ ⁹	15	MOREAU Maxime	Angerville	17.005	16.888	18.401	52.787	0.452
15	▲ ²	33	ROGER Alexis	Rosny	16.832	16.948	18.443	52.587	3.379
16	▼ ¹	44	GUERINOT Valentin	Brétigny	16.784	16.902	18.389	52.377	0.275
17	▼ ⁶	11	TOUTAIN Benjamin	Dourdan	17.633	17.886	19.321	55.017	9.830
18	▲ ⁴	12	SAMON Enzo	ACO Paris	16.967	17.163	18.456	52.763	14.572
19	▲ ²	16	DECOUARD Damien	Angerville	17.421	17.342	18.796	53.595	1 Tour
20	▼ ¹⁴	10	GIMBERT Maxime	J.B.H.	17.712	17.807	19.243	55.190	4 Tours
21	▼ ¹¹	22	MAGNIN Charles	Sens-Paris	18.589	19.027	19.639	57.403	13.024
22	▼ ¹⁷	2	GASSIN Thibault	Sens-Paris	18.864	18.906	20.519	58.434	1 Tour
23	▼ ⁴	18	RICHON Grégory	Sens-Paris	19.491	19.584	20.634	59.709	8.634
24	▼ ¹¹	4	COMBES Julien	Dourdan	19.921	19.979	20.987	1:01.554	6 Tours


Tête de course : N°65 CARDE Emilien (1-1) / N°3 POULAIN Antoine (2-3) / N°5 BESANCENEZ Paolo (4-15)

Départ : 29/03 - 16:06:32

Meilleur tour : N°6 BANGUI Naim 51.251

Météo : Nuageux Air : 12°C Piste : Séchage

Record de l'épreuve : N°5 BESANCENEZ Paolo 49.371



Chp.Ile de France
Angerville 28-29 Mars 2015



KZ2


Chp.IDF KZ2

Finale (FI)

Pour information, sans valeur officielle

Tableau des tours

	1	2	3	4	5	6	7	8	9	10	11	12	13	14	15	16	17	18	19	20	21	22	23	24
Grille	1	3	5	65	2	10	51	9	14	22	11	8	4	17	44	23	33	7	18	63	16	12	15	6
Départ	1	3	65	5	2	10	9	22	8	51	17	23	14	11	4	63	7	44	33	6	12	15	18	16
Tour 1 Intervalle	65 0.1	3 0.0	22 0.4	2 0.1	5 0.6	1 0.1	23 0.3	9 0.3	10 0.3	51 0.1	8 0.6	4 0.2	14 0.1	11 0.2	7 0.2	63 1.1	17 0.1	44 0.1	33 0.2	12 0.6	6 0.9	18 0.4	16 1.0	15 4.8
Tour 2	3 0.4	22 0.1	5 1.7	23 0.1	2 0.0	65 0.0	1 0.1	51 0.0	9 0.8	8 0.2	10 0.5	14 0.4	63 0.3	7 0.2	4 1.4	11 0.0	12 0.5	44 0.2	17 0.1	6 0.3	18 1.3	33 0.1	16 1.6	15 1.7
Tour 3	3 0.5	5 0.8	22 0.8	65 0.8	1 0.9	51 0.3	23 0.1	9 0.6	8 0.2	14 0.1	63 0.8	10 0.1	7 0.4	2 0.7	11 0.0	4 4.2	17 0.0	6 0.0	33 0.2	44 1.5	15 0.4	18 0.1	16 1.9	12 26.8
Tour 4	5 0.3	3 1.8	65 0.7	51 0.7	22 1.3	23 0.0	1 0.1	9 0.4	63 0.2	10 1.0	14 0.4	8 0.4	7 0.6	11 0.4	2 1.7	6 2.0	33 0.8	17 0.5	15 0.6	44 0.8	16 4.4	18 0.0	12 24.0	
Tour 5	5 2.8	3 0.3	65 0.3	51 0.0	1 2.9	63 0.0	22 1.4	23 0.1	10 0.1	9 0.1	8 0.6	14 0.4	7 0.3	11 0.9	2 3.4	6 0.1	33 0.3	15 0.6	17 0.6	44 2.3	16 7.7	18 2.2	12 18.0	
Tour 6	5 3.3	3 0.6	51 0.3	65 0.3	1 3.5	10 1.1	23 0.0	9 0.3	8 0.4	14 0.4	7 0.8	22 1.5	11 0.3	6 2.6	15 0.6	33 0.7	63 0.4	17 0.5	44 3.1	2 0.2	16 7.8	18 6.4	12 10.7	
Tour 7	5 2.7	3 1.4	51 0.5	65 0.5	1 2.9	9 2.1	10 0.7	8 0.0	14 0.4	23 0.4	7 0.1	11 4.9	22 0.7	15 0.0	33 0.3	6 0.3	17 0.8	63 3.0	44 2.1	16 10.7	2 3.8	18 5.7	12 3.2	
Tour 8	5 5.6	3 0.9	51 0.6	65 1.8	1 3.4	9 0.4	10 0.5	8 0.2	14 1.1	7 0.1	23 4.3	11 1.4	15 0.5	6 0.2	17 1.0	22 0.2	33 0.5	63 3.4	44 17.0	16 1.4	2 4.1	12 2.3	18 2.3	
Tour 9	5 5.8	3 1.8	51 0.0	65 4.5	1 1.4	9 0.4	8 0.3	14 0.3	10 1.1	23 0.3	7 4.3	15 0.3	6 0.4	17 1.5	11 1.4	33 0.0	63 1.1	22 1.1	44 1.2	16 20.0	12 2.3	2 0.7	18 8.6	
Tour 10	5 4.6	3 3.6	51 0.3	65 2.7	1 1.9	9 0.4	8 0.1	14 1.9	10 0.0	23 0.6	7 3.7	15 0.2	6 0.1	17 3.5	11 0.1	63 0.3	33 0.3	44 2.4	22 1.7	16 20.3	12 0.0			
Tour 11	5 3.4	3 4.4	51 0.2	65 2.1	1 2.4	9 1.2	14 0.3	8 1.2	23 1.2	7 1.2	6 3.0	17 1.6	15 0.1	63 2.8	44 2.2	33 0.0	11 0.0	12 23.5	16 1.0					
Tour 12	5 2.5	3 5.2	65 1.3	1 0.1	51 2.1	9 1.6	14 0.3	8 1.4	23 1.4	7 1.7	6 2.0	17 1.3	15 1.3	63 2.1	33 2.7	44 0.3	11 2.4	12 21.1	16 1.9					
Tour 13	5 1.3	3 6.1	65 0.3	1 1.9	51 2.3	9 0.4	8 1.4	23 0.8	14 1.3	7 1.6	6 0.9	17 2.6	15 1.5	63 3.1	33 0.1	44 5.2	11 18.9	12 16.6	16 4.3					
Tour 14	5 0.1	3 7.2	65 0.1	1 4.2	51 0.0	9 0.2	8 1.2	23 1.2	14 0.9	7 1.2	6 1.0	17 4.4	15 0.3	63 3.9	33 0.3	44 7.4	11 16.6	12 5.2	16 5.2					
Tour 15	5 0.1	3 6.5	1 1.2	65 5.1	8 0.0	51 0.1	9 1.3	14 0.7	23 0.5	6 0.3	7 1.4	17 5.3	15 0.4	33 3.3	44 0.2	11 9.8	12 14.5							



KZ2 Chp.IDF KZ2
Finale (FI)
Analyse des tours

Pour information, sans valeur officielle

Tours	Secteur 1	Secteur 2	Secteur 3	mps au tour
N°1 ROY Maxime				
1	20.744	21.505	20.715	1:02.964
2	19.949	19.008	20.433	59.390
3	19.392	18.338	20.022	57.752
4	19.518	18.519	19.544	57.581
5	18.903	18.118	19.242	56.263
6	18.448	18.927	19.188	56.563
7	17.732	17.382	18.981	54.095
8	18.177	18.294	19.596	56.067
9	18.357	21.207	18.934	58.498
10	17.664	17.265	18.348	53.277
11	17.188	17.088	18.243	52.519
12	16.975	16.823	18.316	52.114
13	16.703	16.703	17.935	51.341
14	16.628	16.965	18.540	52.133
15	16.866	16.837	17.941	51.644

Tours	Secteur 1	Secteur 2	Secteur 3	mps au tour
N°2 GASSIN Thibault				
1	20.426	20.141	20.722	1:01.289
2	19.812	19.538	20.693	1:00.043
3	20.608	20.282	20.848	1:01.738
4	19.504	19.246	20.519	59.269
5	18.864	18.906	20.664	58.434
6	19.527	21.020	21.955	1:02.502
7	21.148	21.209	29.104	1:11.461
8	19.746	20.395	21.306	1:01.447
9	19.363	19.658	20.860	59.881

Tours	Secteur 1	Secteur 2	Secteur 3	mps au tour
N°3 POULAIN Antoine				
1	20.063	20.806	20.479	1:01.348
2	18.756	19.506	19.798	58.060
3	18.564	19.032	19.712	57.308
4	18.062	19.191	19.381	56.634
5	17.782	19.671	19.657	57.110
6	18.100	18.198	19.021	55.319
7	17.423	17.599	18.706	53.728
8	17.574	19.955	20.008	57.537
9	18.380	18.147	19.015	55.542
10	17.251	17.240	18.531	53.022
11	17.248	16.878	18.243	52.369
12	16.997	17.143	18.212	52.352
13	16.716	16.657	17.993	51.366
14	16.740	16.436	18.112	51.288
15	16.827	17.293	18.342	52.462

Tours	Secteur 1	Secteur 2	Secteur 3	mps au tour
N°4 COMBES Julien				
1	22.004	19.979	21.023	1:03.006
2	19.921	20.545	21.088	1:01.554
3	19.958	20.843	20.987	1:01.788

Tours	Secteur 1	Secteur 2	Secteur 3	mps au tour
N°5 BESANCENEZ Paolo				
1	21.247	20.037	20.460	1:01.744
2	19.411	18.567	19.898	57.876
3	19.470	18.395	19.436	57.301
4	17.980	18.406	19.344	55.730
5	17.570	17.643	19.389	54.602
6	17.739	17.939	19.144	54.822
7	17.595	17.688	19.029	54.312
8	17.409	17.833	19.379	54.621
9	17.854	18.132	19.354	55.340
10	17.513	17.823	18.888	54.224
11	17.207	17.403	19.012	53.622
12	16.997	17.215	19.054	53.266
13	16.929	17.045	18.605	52.579
14	17.006	16.967	18.506	52.479
15	16.728	17.141	18.588	52.457

Tours	Secteur 1	Secteur 2	Secteur 3	mps au tour
N°6 BANGUI Naim				
1	23.181	22.171	20.928	1:06.280
2	19.252	19.760	19.740	58.752
3			20.269	1:00.657
4	19.153	18.447	19.234	56.834
5	18.161	19.235	19.096	56.492
6	18.903	18.808	18.933	56.644
7	18.490	19.030	19.086	56.606
8	19.030	18.999	20.021	58.050
9	18.042	18.051	18.862	54.955
10	17.466	17.572	18.636	53.674
11	17.455	17.053	18.304	52.812
12	17.246	16.992	18.045	52.283
13	16.787	17.005	18.061	51.853
14	16.655	16.597	17.999	51.251
15	16.604	16.546	18.379	51.529

Tours	Secteur 1	Secteur 2	Secteur 3	mps au tour
N°7 DAVAIL Florian				
1	22.988	20.157	20.138	1:03.283
2	19.803	19.358	20.313	59.474
3	19.077	18.890	20.185	58.152
4	19.056	18.500	20.287	57.843
5	18.419	18.280	19.512	56.211
6	18.586	18.671	19.342	56.599
7	17.860	17.792	19.066	54.718
8	18.586	18.664	20.750	58.000
9	18.501	18.509	19.752	56.762
10	17.942	17.559	18.882	54.383
11	17.450	17.847	18.471	53.768
12	17.488	17.204	18.511	53.203
13	16.987	16.982	18.289	52.258
14	16.771	16.750	18.136	51.657

Tours	Secteur 1	Secteur 2	Secteur 3	mps au tour
N°8 NEUBAUER Thomas				
15	16.935	17.367	18.878	53.180
1	23.276	19.784	20.307	1:03.367
2	18.981	19.601	20.210	58.792
3	19.102	18.856	20.084	58.042
4	18.729	19.853	20.258	58.840
5	17.975	18.626	19.504	56.105
6	18.259	18.560	19.238	56.057
7	17.948	17.922	19.133	55.003
8	18.820	18.543	20.250	57.613
9	18.229	18.320	19.475	56.024
10	17.604	17.537	18.602	53.743
11	18.491	17.451	18.186	54.128
12	17.163	17.156	18.191	52.510
13	16.844	16.881	18.040	51.765
14	17.164	16.762	17.905	51.831
15	17.374	17.497	18.611	53.482

Tours	Secteur 1	Secteur 2	Secteur 3	mps au tour
N°9 GUEANT Julien				
1	21.652	20.274	20.536	1:02.462
2	19.194	20.534	20.004	59.732
3	19.076	19.076	19.853	58.005
4	18.430	18.951	19.496	56.877
5	18.898	19.105	19.697	57.700
6	18.576	18.483	19.212	56.271
7	17.805	17.813	19.040	54.658
8	18.314	18.706	20.352	57.372
9	18.442	18.430	19.692	56.564
10	17.747	17.445	18.577	53.769
11	17.050	17.550	18.352	52.952
12	16.911	16.997	18.138	52.046
13	16.580	16.538	20.235	53.353
14	17.357	16.582	18.128	52.067
15	17.810	17.673	18.404	53.887

Tours	Secteur 1	Secteur 2	Secteur 3	mps au tour
N°10 GIMBERT Maxime				
1	21.183	20.229	21.556	1:02.968
2	19.338	19.955	20.852	1:00.145
3	18.977	19.620	20.082	58.679
4	18.373	18.846	19.475	56.694
5	17.952	18.414	19.870	56.236
6	18.427	18.100	19.547	56.074
7	17.920	17.807	20.022	55.749
8	18.683	18.393	20.028	57.104
9	18.436	18.362	20.422	57.220
10	17.712	18.235	19.243	55.190

Tours	Secteur 1	Secteur 2	Secteur 3	mps au tour
N°11 TOUTAIN Benjamin				
1	23.000	19.884	20.667	1:03.551
2	19.878	20.528	20.854	1:01.260



KZ2 Chp.IDF KZ2
Finale (FI)
Analyse des tours

Pour information, sans valeur officielle

Tours	Secteur 1	Secteur 2	Secteur 3	mps au tour
3	18.576	18.657	20.186	57.419
4	18.777	18.652	20.025	57.454
5	18.372	18.473	19.849	56.694
6	18.487	19.127	19.966	57.580
7	18.746	18.738	20.291	57.775
8	18.507	18.935	20.127	57.569
9	19.062	19.831	20.010	58.903
10	17.922	18.043	19.398	55.363
11	18.224	18.048	19.662	55.934
12	18.505	18.007	19.353	55.865
13	17.924	17.906	19.376	55.206
14	17.633	17.974	19.482	55.089
15	17.810	17.886	19.321	55.017

N°12 SAMON Enzo

1	23.658	21.121	20.270	1:05.049
2	19.627	18.979	20.484	59.090
3	52.222	20.255	20.016	1:32.493
4	18.885	18.714	19.529	57.128
5	18.486	18.551	20.045	57.082
6	18.462	17.890	18.969	55.321
7	18.032	17.937	19.430	55.399
8	18.701	18.556	19.418	56.675
9	17.800	17.870	19.284	54.954
10	17.635	17.673	19.030	54.338
11	17.907	17.585	18.781	54.273
12	17.313	17.696	18.554	53.563
13	17.247	17.190	18.555	52.992
14	17.144	17.163	18.456	52.763
15	16.967	17.209	18.754	52.930

N°14 BRIET Franck

1	22.637	20.293	20.450	1:03.380
2	19.464	19.176	20.726	59.366
3	18.649	18.959	19.632	57.240
4	18.798	19.564	19.795	58.157
5	17.953	19.148	19.933	57.034
6	18.574	18.180	19.308	56.062
7	17.959	17.755	19.252	54.966
8	18.666	18.439	20.369	57.474
9	18.809	17.920	19.335	56.064
10	17.620	17.416	18.562	53.598
11	17.832	17.353	18.386	53.571
12	17.151	16.986	18.366	52.503
13	16.868	16.870	20.697	54.435
14	17.186	16.837	18.084	52.107
15	16.624	16.553	19.246	52.423

N°15 MOREAU Maxime

1	22.602	29.026	20.549	1:12.177
---	--------	--------	--------	----------

Tours	Secteur 1	Secteur 2	Secteur 3	mps au tour
2	19.105	18.878	19.443	57.426
3	19.374	18.964	19.585	57.923
4	18.805	18.628	19.242	56.675
5	18.046	18.145	19.210	55.401
6	18.664	18.660	18.988	56.312
7	18.046	17.884	19.315	55.245
8	19.177	19.360	19.698	58.235
9	18.071	18.226	18.854	55.151
10	17.407	17.601	18.735	53.743
11	17.370	18.257	19.134	54.761
12	17.480	17.223	18.608	53.311
13	17.117	17.107	18.563	52.787
14	17.005	16.888	19.196	53.089
15	17.175	18.025	18.401	53.601

N°16 DECOUARD Damien

1	23.206	22.049	21.123	1:06.378
2	20.097	20.072	20.380	1:00.549
3	19.472	21.429	20.827	1:01.728
4	19.768	19.769	20.389	59.926
5	19.992	20.377	20.474	1:00.843
6	19.632	18.883	19.975	58.490
7	19.047	19.836	20.845	59.728
8	19.683	21.690	22.543	1:03.916
9	19.862	18.685	19.665	58.212
10	18.361	18.550	19.673	56.584
11	18.507	17.739	19.152	55.398
12	18.050	17.544	18.907	54.501
13	19.081	17.342	18.988	55.411
14	17.421	17.378	18.796	53.595

N°17 BEDFERT Guillaume

1	22.104	22.323	20.919	1:05.346
2	19.554	19.142	21.865	1:00.561
3	20.492	19.643	20.770	1:00.905
4	19.683	18.726	19.901	58.310
5	18.217	19.151	19.366	56.734
6	18.225	18.705	20.466	57.396
7	17.955	17.952	19.114	55.021
8	18.344	19.219	19.935	57.498
9	18.085	18.031	18.969	55.085
10	17.336	17.566	18.481	53.383
11	17.522	18.112	18.662	54.296
12	17.007	16.961	18.066	52.034
13	16.800	16.623	18.063	51.486
14	16.610	16.658	18.047	51.315
15	16.661	16.742	18.887	52.290

N°18 RICHON Grégory

1	23.088	21.615	20.980	1:05.683
---	--------	--------	--------	----------

Tours	Secteur 1	Secteur 2	Secteur 3	mps au tour
2	19.491	19.584	20.634	59.709
3	20.411	20.156	21.064	1:01.631
4	19.987	19.970	21.936	1:01.893
5	20.978	20.007	22.071	1:03.056
6	20.687	20.592	21.426	1:02.705
7	20.212	20.628	22.066	1:02.906
8	20.223	20.654	21.364	1:02.241
9	19.846	20.643	21.481	1:01.970

N°22 MAGNIN Charles

1	20.363	19.989	20.193	1:00.545
2	19.401	19.027	19.949	58.377
3	18.860	19.406	20.049	58.315
4	18.925	19.946	20.308	59.179
5	18.589	19.322	19.991	57.902
6	19.958	20.115	19.884	59.957
7	18.837	19.040	20.964	58.841
8	19.000	20.633	20.488	1:00.121
9	19.014	19.465	19.793	58.272
10	18.632	19.132	19.639	57.403

N°23 BARBOTTE Jérémy

1	20.602	20.418	20.460	1:01.480
2	19.125	19.292	20.390	58.807
3	18.375	19.568	20.704	58.647
4	18.795	18.486	19.682	56.963
5	18.728	19.241	19.984	57.953
6	18.706	18.199	19.355	56.260
7	18.368	18.855	19.376	56.599
8	18.391	19.029	20.876	58.296
9	18.668	18.301	19.295	56.264
10	17.622	17.589	18.848	54.059
11	17.502	17.278	18.458	53.238
12	17.096	17.312	18.266	52.674
13	16.768	16.720	18.281	51.769
14	16.751	16.731	18.210	51.692
15	16.836	17.254	20.374	54.464

N°33 ROGER Alexis

1	23.441	20.373	20.869	1:04.683
2	19.383	22.464	20.154	1:02.001
3	19.493	19.482	20.376	59.351
4	19.154	18.712	19.511	57.377
5	18.107	18.698	19.230	56.035
6	19.080	18.881	19.733	57.694
7	17.646	17.840	19.372	54.858
8	19.113	18.933	21.933	59.979
9	18.988	18.641	19.197	56.826
10	18.006	17.435	18.954	54.395
11	18.050	18.077	19.253	55.380



KZ2 Chp.IDF KZ2
Finale (FI)
Analyse des tours

Pour information, sans valeur officielle

Tours	Secteur 1	Secteur 2	Secteur 3	mps au tour
12	17.652	17.046	18.443	53.141
13	17.028	16.948	18.611	52.587
14	16.832	17.276	18.548	52.656
15	16.928	17.347	18.457	52.732

N°44 GUERINOT Valentin

1	22.962	20.723	20.786	1:04.471
2	19.829	19.030	21.419	1:00.278
3	20.561	21.430	20.882	1:02.873
4	19.064	19.192	19.725	57.981
5	18.134	19.626	19.843	57.603
6	19.075	19.055	20.008	58.138
7	18.569	18.408	20.094	57.071
8	18.488	18.613	20.526	57.627
9	17.912	17.893	19.397	55.202
10	17.769	17.778	18.916	54.463
11	17.326	17.227	18.389	52.942
12	17.851	17.164	18.471	53.486
13	16.972	16.902	18.503	52.377
14	16.932	17.283	18.634	52.849
15	16.784	17.389	18.511	52.684

N°51 HERBLOT Vincent

1	22.692	19.223	20.732	1:02.647
2	19.304	18.876	20.212	58.392
3	19.561	18.678	19.819	58.058
4	18.397	18.009	19.261	55.667
5	17.711	17.938	19.246	54.895
6	18.169	18.265	19.188	55.622
7	17.597	17.684	19.209	54.490
8	17.579	18.498	21.001	57.078
9	18.395	18.553	19.443	56.391
10	18.274	17.685	18.887	54.846
11	17.220	17.333	18.621	53.174
12	17.095	18.632	18.890	54.617
13	17.160	17.350	18.678	53.188
14	17.022	17.229	20.087	54.338
15	17.500	17.272	19.049	53.821


N°63 MAATOUY Adam

1	22.870	21.119	20.629	1:04.618
2	18.965	19.484	19.615	58.064
3	18.606	19.183	19.977	57.766
4	18.264	18.590	18.955	55.809
5	18.509	18.205	18.955	55.669
6	18.673	28.077	19.464	1:06.214
7	18.059	21.143	19.443	58.645
8	18.452	18.378	19.452	56.282
9	18.705	18.552	19.071	56.328
10	17.633	17.415	18.913	53.961

Tours	Secteur 1	Secteur 2	Secteur 3	mps au tour
11	17.582	17.603	18.374	53.559
12	17.058	17.206	18.394	52.658
13	16.791	17.059	18.324	52.174
14	16.673	16.879	18.307	51.859
15	16.992	17.333	18.489	52.814

N°65 CARDE Emilien

1	20.495	19.831	20.575	1:00.901
2	19.941	20.214	20.608	1:00.763
3	18.849	18.466	19.716	57.031
4	18.381	18.469	19.368	56.218
5	17.875	18.110	19.562	55.547
6	18.493	18.419	19.095	56.007
7	17.848	17.772	19.077	54.697
8	17.718	18.330	21.126	57.174
9	18.329	18.363	19.131	55.823
10	18.446	17.790	18.849	55.085
11	17.326	17.192	18.578	53.096
12	17.038	17.316	18.529	52.883
13	16.965	16.985	18.379	52.329
14	16.759	17.101	18.506	52.366
15	17.226	17.307	18.519	53.052



KZ2

Chp.IDF KZ2
Finale (FI)
Grille de départ

Document 13

Sous réserve du contrôle technique ou d'incidents d'ordre sportif

15 MOREAU Maxime	24	6 BANGUI Naim
16 DECOUARD Damien	23	
18 RICHON Grégory	22	12 SAMON Enzo
33 ROGER Alexis	21	
44 GUERINOT Valentin	20	63 MAATOUGUY Adam
4 COMBES Julien	19	
11 TOUTAIN Benjamin	18	7 DAVAIL Florian
14 BRIET Franck	17	
51 HERBLOT Vincent	16	23 BARBOTTE Jérémy
2 GASSIN Thibault	15	
5 BESANCENEZ Paolo	14	17 BEDFERT Guillaume
1 ROY Maxime	13	
	12	8 NEUBAUER Thomas
	11	
	10	22 MAGNIN Charles
	9	
	8	9 GUEANT Julien
	7	
	6	10 GIMBERT Maxime
	5	
	4	65 CARDE Emilien
	3	
	2	3 POULAIN Antoine
	1	

POLE POSITION

