


KZ-G

Chp.IDF KZ-G Libre 3 (L3) Résultats

Document 2.1

Sous réserve du contrôle technique ou d'incidents d'ordre sportif

Cl	N°	Pilote	Club	Secteur 1	Secteur 2	Secteur 3	Temps	Ecart	Tour
1	55	GROSSO Emilien	Angerville	21.397	21.984	23.752	1:07.133		5
2	44	GALICHON Emmanuel	Rosny	22.057	22.067	23.806	1:07.930	0.797	4
3	16	GRENIER Christophe	Brétigny	22.403	22.073	24.201	1:08.677	1.544	5
4	5	CAPIETTO Guillaume	Dourdan	21.858	22.630	24.206	1:08.694	1.561	6
5	1	ETEKI Martin	Meudon	22.338	22.369	24.249	1:08.956	1.823	4
6	7	MADDALENA Eddy	Cormeilles	22.585	22.540	24.059	1:09.184	2.051	2
7	2	DZIADUS Laurent	Sens-Paris	22.436	22.461	24.294	1:09.191	2.058	3
8	17	WEISSEN Laurent	Cormeilles	22.935	22.722	24.277	1:09.934	2.801	5
9	18	LEROY Philippe	Dourdan	22.694	23.889	25.025	1:11.608	4.475	1
10	47	PELLEGATTI Arnaud	Dourdan	22.750	23.930	25.215	1:11.895	4.762	1
11	9	MORONI Rodolphe	Sens-Paris	23.130	23.525	25.404	1:12.059	4.926	5
12	14	TARDIVOT Ludovic	Angerville	23.428	24.172	25.145	1:12.745	5.612	3
13	12	VALLEE Stéphane	Sens-Paris	23.517	24.555	25.045	1:13.117	5.984	3
14	4	BASTID Didier	Cormeilles	23.782	24.284	25.649	1:13.715	6.582	2
15	3	DA COSTA François	Cormeilles	24.299	23.661	26.845	1:14.805	7.672	2



Chp.Ile de France
Angerville 28-29 Mars 2015



Chp.IDF KZ-G


KZ-G

Libre 3 (L3)

Pour information, sans valeur officielle

Best Sectors Analysis

S1			S2			S3			Ideal Lap Times						
Clt	N°	Temps	Clt	N°	Temps	Clt	N°	Temps	Clt	N°	Pilote	p-l	Ideal Lap	Best Lap	Diff.
1	55	21.397	1	55	21.984	1	55	23.752	1	55	GROSSO Emilien		1:07.133	1:07.133	
2	5	21.858	2	5	22.008	2	44	23.806	2	44	GALICHON Emmanuel		1:07.736	1:07.930	0.194
3	44	21.863	3	44	22.067	3	7	24.059	3	5	CAPIETTO Guillaume		1:08.072	1:08.694	0.622
4	1	22.338	4	16	22.073	4	16	24.105	4	16	GRENIER Christophe		1:08.581	1:08.677	0.096
5	16	22.403	5	1	22.369	5	5	24.206	5	1	ETEKI Martin		1:08.956	1:08.956	
6	2	22.436	6	2	22.414	6	1	24.249	6	2	DZIADUS Laurent		1:09.117	1:09.191	0.074
7	7	22.526	7	7	22.540	7	2	24.267	7	7	MADDALENA Eddy		1:09.125	1:09.184	0.059
8	18	22.694	8	17	22.722	8	17	24.277	8	17	WEISSEN Laurent		1:09.893	1:09.934	0.041
9	47	22.750	9	9	23.467	9	9	24.855	9	9	MORONI Rodolphe		1:11.452	1:12.059	0.607
10	17	22.894	10	3	23.661	10	47	25.016	10	18	LEROY Philippe		1:11.608	1:11.608	
11	9	23.130	11	47	23.864	11	18	25.025	11	47	PELLEGATTI Arnaud		1:11.630	1:11.895	0.265
12	14	23.428	12	18	23.889	12	12	25.045	12	12	VALLEE Stéphane		1:12.500	1:13.117	0.617
13	4	23.445	13	12	23.938	13	14	25.145	13	14	TARDIVOT Ludovic		1:12.745	1:12.745	
14	12	23.517	14	14	24.172	14	4	25.613	14	4	BASTID Didier		1:13.342	1:13.715	0.373
15	3	24.299	15	4	24.284	15	3	25.862	15	3	DA COSTA François		1:13.822	1:14.805	0.983



KZ-G

Chp.IDF KZ-G

Libre 3 (L3)

Analyse des tours

Pour information, sans valeur officielle

Tours Secteur 1 Secteur 2 Secteur 3 mps au tour

N°1 ETEKI Martin

1	26.505	27.315	25.486	1:19.306
2	23.494	23.961	24.734	1:12.189
3	23.321	22.718	24.633	1:10.672
4	22.338	22.369	24.249	1:08.956
5	23.217	23.068	24.538	1:10.823

N°2 DZIADUS Laurent

1	22.820	22.624	24.350	1:09.794
2	22.466	22.414	24.345	1:09.225
3	22.436	22.461	24.294	1:09.191
4	22.540	22.428	24.539	1:09.507
5	22.929	22.970	24.267	1:10.166

N°3 DA COSTA François

1	25.112	23.908	25.862	1:14.882
2	24.299	23.661	26.845	1:14.805
3	24.574	25.170	26.548	1:16.292
4	25.390	24.778	27.114	1:17.282

N°4 BASTID Didier

1	23.883	24.743	25.613	1:14.239
2	23.782	24.284	25.649	1:13.715
3	23.445	24.605	26.402	1:14.452
4	24.817	43.002	27.165	1:34.984

N°5 CAPIETTO Guillaume

1	22.595	23.094	24.464	1:10.153
2	29.985	22.403	24.289	1:16.677
3	21.883	22.533	24.575	1:08.991
4	22.617	22.008	24.385	1:09.010
5	22.216	23.306	24.220	1:09.742
6	21.858	22.630	24.206	1:08.694

N°7 MADDALENA Eddy

1	22.607	23.067	24.353	1:10.027
2	22.585	22.540	24.059	1:09.184
3	22.557	23.315	25.106	1:10.978
4	22.763	22.631	24.605	1:09.999
5	22.526	22.896	24.739	1:10.161
6	22.700	22.955	24.660	1:10.315

N°9 MORONI Rodolphe

1	24.483	24.373	25.161	1:14.017
2	23.944	23.467	24.885	1:12.296
3	25.021	24.680	24.869	1:14.570
4	23.438	24.586	24.855	1:12.879
5	23.130	23.525	25.404	1:12.059

N°12 VALLEE Stéphane

1	24.162	23.938	25.990	1:14.090
2	23.632	24.803	25.938	1:14.373
3	23.517	24.555	25.045	1:13.117

Tours Secteur 1 Secteur 2 Secteur 3 mps au tour

N°14 TARDIVOT Ludovic

1	27.695	26.916	25.645	1:20.256
2	23.630	25.622	25.184	1:14.436
3	23.428	24.172	25.145	1:12.745

N°16 GRENIER Christophe

1	22.798	22.356	24.501	1:09.655
2	22.810	22.536	24.375	1:09.721
3	22.731	22.580	24.127	1:09.438
4	22.561	22.311	24.105	1:08.977
5	22.403	22.073	24.201	1:08.677
6	22.405	22.474	25.054	1:09.933

N°17 WEISSEN Laurent

1	23.978	24.859	25.471	1:14.308
2	23.602	23.785	24.634	1:12.021
3	23.509	23.117	24.402	1:11.028
4	22.894	22.926	24.295	1:10.115
5	22.935	22.722	24.277	1:09.934

N°18 LEROY Philippe

1	22.694	23.889	25.025	1:11.608
---	--------	--------	--------	----------

N°44 GALICHON Emmanuel


1	22.663	22.450	24.166	1:09.279
2	22.462	23.106	24.196	1:09.764
3	21.863	22.716	32.580	1:17.159
4	22.057	22.067	23.806	1:07.930
5	22.328	22.924	23.999	1:09.251

N°47 PELLEGATTI Arnaud

1	22.750	23.930	25.215	1:11.895
2	23.366	23.864	25.289	1:12.519
3	22.802	24.207	25.016	1:12.025
4	22.888	24.094	25.192	1:12.174
5	23.033	24.088	25.191	1:12.312

N°55 GROSSO Emilien

1	23.314	22.305	24.283	1:09.902
2	22.460	22.647	23.961	1:09.068
3	22.103	22.505	24.066	1:08.674
4	21.972	22.718	23.876	1:08.566
5	21.397	21.984	23.752	1:07.133



Chp.Ile de France
Angerville 28-29 Mars 2015



KZ-G

Chp.IDF KZ-G
Libre 4 (L4)
Résultats

Document 3.1


Sous réserve du contrôle technique ou d'incidents d'ordre sportif

Cl	N°	Pilote	Club	Secteur 1	Secteur 2	Secteur 3	Temps	Ecart	Tour
1	5	CAPIETTO Guillaume	Dourdan	16.174	16.330	17.737	50.241		6
2	55	GROSSO Emilien	Angerville	16.349	16.249	17.744	50.342	0.101	8
3	12	VALLEE Stéphane	Sens-Paris	16.253	16.350	17.866	50.469	0.228	8
4	44	GALICHON Emmanuel	Rosny	16.430	16.254	17.857	50.541	0.300	6
5	16	GRENIER Christophe	Brétigny	16.340	16.534	17.901	50.775	0.534	8
6	47	PELLEGATTI Arnaud	Dourdan	16.459	16.408	17.921	50.788	0.547	7
7	10	MORANDI Laurent	Sens-Paris	16.550	16.413	17.922	50.885	0.644	7
8	7	MADDALENA Eddy	Cormeilles	16.653	16.288	18.012	50.953	0.712	7
9	11	GUILVERT Gregory	Dammarie	16.384	16.543	18.091	51.018	0.777	6
10	2	DZIADUS Laurent	Sens-Paris	16.568	16.576	18.035	51.179	0.938	7
11	17	WEISSEN Laurent	Cormeilles	16.604	16.615	18.143	51.362	1.121	7
12	3	DA COSTA François	Cormeilles	16.563	16.775	18.037	51.375	1.134	9
13	4	BASTID Didier	Cormeilles	16.618	16.684	18.229	51.531	1.290	6
14	14	TARDIVOT Ludovic	Angerville	16.852	16.652	18.075	51.579	1.338	6
15	1	ETEKI Martin	Meudon	16.805	16.618	18.224	51.647	1.406	6
16	18	LEROY Philippe	Dourdan	16.812	16.973	18.647	52.432	2.191	6
17	9	MORONI Rodolphe	Sens-Paris	17.448	16.914	18.523	52.885	2.644	8

Départ : 28/03 - 14:10:39

Meilleur tour : N°5 CAPIETTO Guillaume 50.241

Météo : Nuageux Air : 14°C Piste : Séchage



KZ-G


Chp.IDF KZ-G

Libre 4 (L4)

Best Sectors Analysis

Pour information, sans valeur officielle

S1			S2			S3			Ideal Lap Times						
Clt	N°	Temps	Clt	N°	Temps	Clt	N°	Temps	Clt	N°	Pilote	p-l	Ideal Lap	Best Lap	Diff.
1	5	16.174	1	55	16.249	1	5	17.737	1	5	CAPIETTO Guillaume		50.193	50.241	0.048
2	12	16.253	2	44	16.254	2	55	17.738	2	55	GROSSO Emilien		50.244	50.342	0.098
3	55	16.257	3	5	16.282	3	12	17.805	3	12	VALLEE Stéphane		50.408	50.469	0.061
4	44	16.309	4	7	16.288	4	44	17.857	4	44	GALICHON Emmanuel		50.420	50.541	0.121
5	16	16.340	5	12	16.350	5	16	17.901	5	16	GRENIER Christophe		50.764	50.775	0.011
6	11	16.384	6	47	16.408	6	10	17.915	5	7	MADDALENA Eddy		50.764	50.953	0.189
7	47	16.459	7	10	16.413	7	47	17.921	7	47	PELLEGATTI Arnaud		50.788	50.788	
8	7	16.485	8	11	16.485	8	11	17.934	8	11	GUILVERT Gregory		50.803	51.018	0.215
9	10	16.501	9	4	16.493	9	7	17.991	9	10	MORANDI Laurent		50.829	50.885	0.056
10	17	16.546	10	2	16.502	10	2	18.035	10	2	DZIADUS Laurent		51.105	51.179	0.074
11	3	16.563	11	16	16.523	11	3	18.037	11	4	BASTID Didier		51.292	51.531	0.239
12	2	16.568	12	1	16.574	12	14	18.075	12	17	WEISSEN Laurent		51.304	51.362	0.058
13	4	16.570	13	17	16.615	13	17	18.143	13	14	TARDIVOT Ludovic		51.330	51.579	0.249
14	14	16.603	14	14	16.652	14	1	18.202	14	3	DA COSTA François		51.375	51.375	
15	1	16.805	15	3	16.775	15	4	18.229	15	1	ETEKI Martin		51.581	51.647	0.066
16	18	16.812	16	9	16.914	16	9	18.452	16	18	LEROY Philippe		52.421	52.432	0.011
17	9	17.163	17	18	16.973	17	18	18.636	17	9	MORONI Rodolphe		52.529	52.885	0.356



Chp.Ile de France
Angerville 28-29 Mars 2015



KZ-G

Chp.IDF KZ-G

Libre 4 (L4)


Analyse des tours

Pour information, sans valeur officielle

Tours	Secteur 1	Secteur 2	Secteur 3	mps au tour
2	16.665	16.655	18.088	51.408
3	16.661	16.577	17.994	51.232
4	16.522	16.524	18.018	51.064
5	16.548	16.581	18.088	51.217
6	16.595	16.931	17.980	51.506
7	16.459	16.408	17.921	50.788
8	16.492	16.440	17.923	50.855

N°55 GROSSO Emilien

1	17.283	16.640	17.926	51.849
2	16.569	16.543	17.889	51.001
3	16.521	16.722	18.020	51.263
4	16.443	16.484	17.855	50.782
5	16.427	16.388	17.846	50.661
6	16.396	16.306	17.738	50.440
7	16.257	16.330	17.830	50.417
8	16.349	16.249	17.744	50.342



Chp.Ile de France
Angerville 28-29 Mars 2015



KZ-G

**Chp.IDF KZ-G
Chrono (CH)
Résultats**

Document 5.2 OFFICIEL

Sous réserve du contrôle technique ou d'incidents d'ordre sportif

Cl	N°	Pilote	Club	Secteur 1	Secteur 2	Secteur 3	Temps	Ecart	Tour
1	55	GROSSO Emilien	Angerville	16.153	16.216	17.619	49.988		7
2	5	CAPIETTO Guillaume	Dourdan	16.193	16.213	17.753	50.159	0.171	5
3	44	GALICHON Emmanuel	Rosny	16.289	16.122	17.803	50.214	0.226	7
4	47	PELLEGATTI Arnaud	Dourdan	16.244	16.399	17.757	50.400	0.412	7
5	10	MORANDI Laurent	Sens-Paris	16.291	16.391	17.727	50.409	0.421	7
6	12	VALLEE Stéphane	Sens-Paris	16.311	16.457	17.752	50.520	0.532	8
7	11	GUILVERT Gregory	Dammarie	16.406	16.315	17.816	50.537	0.549	5
8	19	MARTINS Wilfried	Rosny	16.414	16.297	17.847	50.558	0.570	11
9	16	GRENIER Christophe	Brétigny	16.381	16.333	17.846	50.560	0.572	9
10	2	DZIADUS Laurent	Sens-Paris	16.341	16.418	17.914	50.673	0.685	6
11	7	MADDALENA Eddy	Cormeilles	16.373	16.472	17.931	50.776	0.788	8
12	17	WEISSEN Laurent	Cormeilles	16.552	16.384	17.923	50.859	0.871	7
13	4	BASTID Didier	Cormeilles	16.701	16.386	18.037	51.124	1.136	8
14	3	DA COSTA François	Cormeilles	16.692	16.456	17.994	51.142	1.154	8
15	14	TARDIVOT Ludovic	Angerville	16.573	16.627	17.946	51.146	1.158	8
16	1	ETEKI Martin	Meudon	16.674	16.502	18.046	51.222	1.234	8
17	18	LEROY Philippe	Dourdan	16.666	16.668	18.383	51.717	1.729	5
18	9	MORONI Rodolphe	Sens-Paris	17.083	16.727	18.379	52.189	2.201	7
19	24	GOLLART Anthony	Kartland	17.193	16.793	18.610	52.596	2.608	6

Non classés


	6	ROBILLOT Arnaud	Champagne				Non partant		
	20	FAIVRE Jean-Christophe	Dourdan				Non partant		

Départ : 28/03 - 16:14:40

Meilleur tour : N°55 GROSSO Emilien

49.988

Météo : Nuageux Air : 14°C Piste : Séchage



KZ-G


Chp.IDF KZ-G

Chrono (CH)

Best Sectors Analysis

Pour information, sans valeur officielle

S1			S2			S3			Ideal Lap Times						
Clt	N°	Temps	Clt	N°	Temps	Clt	N°	Temps	Clt	N°	Pilote	p-l	Ideal Lap	Best Lap	Diff.
1	5	16.151	1	44	16.122	1	55	17.498	1	55	GROSSO Emilien		49.822	49.988	0.166
2	55	16.153	2	55	16.171	2	5	17.649	2	5	CAPIETTO Guillaume		50.013	50.159	0.146
3	12	16.214	3	5	16.213	3	44	17.661	3	44	GALICHON Emmanuel		50.072	50.214	0.142
4	47	16.244	4	47	16.236	4	10	17.727	4	47	PELLEGATTI Arnaud		50.237	50.400	0.163
5	44	16.289	5	19	16.286	5	12	17.752	5	12	VALLEE Stéphane		50.256	50.520	0.264
6	10	16.291	6	12	16.290	6	47	17.757	6	10	MORANDI Laurent		50.353	50.409	0.056
7	16	16.304	7	17	16.299	7	11	17.773	7	11	GUILVERT Gregory		50.421	50.537	0.116
8	19	16.311	8	11	16.315	8	19	17.840	8	19	MARTINS Wilfreied		50.437	50.558	0.121
9	11	16.333	9	16	16.333	9	16	17.845	9	16	GRENIER Christophe		50.482	50.560	0.078
10	2	16.339	10	10	16.335	10	7	17.868	10	2	DZIADUS Laurent		50.631	50.673	0.042
11	7	16.373	11	2	16.378	11	2	17.914	11	7	MADDALENA Eddy		50.642	50.776	0.134
12	4	16.492	12	4	16.386	12	17	17.923	12	17	WEISSEN Laurent		50.755	50.859	0.104
13	17	16.533	13	7	16.401	13	14	17.946	13	4	BASTID Didier		50.915	51.124	0.209
14	14	16.547	14	1	16.431	14	3	17.953	14	1	ETEKI Martin		51.046	51.222	0.176
15	1	16.569	15	3	16.456	15	4	18.037	15	14	TARDIVOT Ludovic		51.067	51.146	0.079
16	18	16.666	16	14	16.574	16	1	18.046	16	3	DA COSTA François		51.082	51.142	0.060
17	3	16.673	17	18	16.668	17	18	18.263	17	18	LEROY Philippe		51.597	51.717	0.120
18	9	16.972	18	9	16.727	18	9	18.320	18	9	MORONI Rodolphe		52.019	52.189	0.170
19	24	17.193	19	24	16.774	19	24	18.471	19	24	GOLLART Anthony		52.438	52.596	0.158



KZ-G

Chp.IDF KZ-G Chrono (CH) Analyse des tours

Pour information, sans valeur officielle

Tours Secteur 1 Secteur 2 Secteur 3 mps au tour

N°18 LEROY Philippe

Tours	Secteur 1	Secteur 2	Secteur 3	mps au tour
1	24.703	20.414	20.398	1:05.515
2	18.213	17.712	22.676	58.601
3	18.726	17.472	18.431	54.629
4	16.839	16.801	18.263	51.903
5	16.666	16.668	18.383	51.717
6	16.726	16.685	18.708	52.119
7	16.752	17.118	19.700	53.570
8	17.032	16.961	18.432	52.425
9	16.787	16.795	18.785	52.367
10	16.932	16.839	18.937	52.708
11	16.810	16.969	18.675	52.454

Tours Secteur 1 Secteur 2 Secteur 3 mps au tour

N°47 PELLEGATTI Arnaud

Tours	Secteur 1	Secteur 2	Secteur 3	mps au tour
1	23.811	19.712	19.874	1:03.397
2	16.921	16.485	18.010	51.416
3	16.423	16.414	17.863	50.700
4	16.468	16.327	17.940	50.735
5	16.462	16.420	17.941	50.823
6	16.482	18.784	17.930	53.196
7	16.244	16.399	17.757	50.400
8	16.276	16.337	17.819	50.432
9	16.334	16.236	17.848	50.418
10	16.261	16.342	17.873	50.476
11	16.394	17.992	17.992	52.378

N°19 MARTINS Wilfried

Tours	Secteur 1	Secteur 2	Secteur 3	mps au tour
1	23.357	21.980	22.802	1:08.139
2	39.548	17.078	18.150	1:14.776
3	16.705	16.436	17.957	51.098
4	16.483	16.385	17.908	50.776
5	16.396	16.286	18.223	50.905
6	16.311	16.362	17.993	50.666
7	16.439	16.297	17.849	50.585
8	16.488	16.415	17.840	50.743
9	16.439	16.325	17.857	50.621
10	16.401	16.625	17.875	50.901
11	16.414	16.297	17.847	50.558

N°55 GROSSO Emilien


Tours	Secteur 1	Secteur 2	Secteur 3	mps au tour
1	26.846	22.604	20.596	1:10.046
2	18.048	16.804	17.814	52.666
3	16.319	16.224	17.498	50.041
4	16.238	16.339	17.750	50.327
5	16.187	16.200	17.606	49.993
6	16.156	16.271	17.567	49.994
7	16.153	16.216	17.619	49.988
8	16.293	16.198	17.605	50.096
9	16.206	16.210	17.616	50.032
10	16.231	16.171	17.610	50.012
11	22.899	17.833	18.621	59.353
12	16.211	16.189	17.647	50.047

N°24 GOLLART Anthony

Tours	Secteur 1	Secteur 2	Secteur 3	mps au tour
1	22.962	20.600	21.057	1:04.619
2	19.819	17.905	19.116	56.840
3	17.507	17.350	18.750	53.607
4	17.370	17.070	18.616	53.056
5	17.268	16.985	18.471	52.724
6	17.193	16.793	18.610	52.596
7	17.237	16.774	19.165	53.176
8	17.476	17.356	18.658	53.490
9	17.352	17.733	19.264	54.349
10	19.012	18.604	19.760	57.376
11	17.507	17.648	18.925	54.080

N°44 GALICHON Emmanuel

Tours	Secteur 1	Secteur 2	Secteur 3	mps au tour
1	26.995	22.541	20.519	1:10.055
2	18.294	16.824	17.944	53.062
3	16.478	16.321	17.663	50.462
4	16.370	16.252	17.661	50.283
5	16.391	16.451	19.358	52.200
6	16.956	16.509	17.981	51.446
7	16.289	16.122	17.803	50.214
8	16.334	16.242	17.768	50.344



Chp.Ile de France
Angerville 28-29 Mars 2015



KZ G

Chp.IDF KZ-G
Manche 1 (M1)
Résultats

Document 8.1 OFFICIEL

Sous réserve du contrôle technique ou d'incidents d'ordre sportif

Clt	N°	Pilote	Club	Meilleur S1	Meilleur S2	Meilleur S3	Meilleur tour	Interv.	Ecart
1	55	GROSSO Emilien	Angerville	21.298	21.586	23.496	1:06.635		
2	5	CAPIETTO Guillaume	Dourdan	22.174	21.824	23.607	1:07.622	8.266	8.266
3	16	GRENIER Christophe	Brétigny	22.083	22.249	24.046	1:08.575	6.853	15.119
4	17	WEISSEN Laurent	Corneilles	22.491	22.539	24.026	1:09.084	9.159	24.278
5	44	GALICHON Emmanuel	Rosny	22.227	21.895	23.823	1:08.213	1.068	25.346
6	1	ETEKI Martin	Meudon	22.541	22.646	24.600	1:09.915	7.545	32.891
7	12	VALLEE Stéphane	Sens-Paris	23.060	23.343	24.672	1:11.408	1.135	34.026
8	2	DZIADUS Laurent	Sens-Paris	21.793	22.099	23.775	1:07.901	0.525	34.551
9	9	MORONI Rodolphe	Sens-Paris	22.619	22.624	24.591	1:11.476	1.877	36.428
10	7	MADDALENA Eddy	Corneilles	23.095	23.516	24.715	1:11.394	0.504	36.932
11	10	MORANDI Laurent	Sens-Paris	22.992	23.682	25.255	1:12.179	9.256	46.188
12	4	BASTID Didier	Corneilles	24.062	24.058	25.485	1:13.923	3.241	49.429
13	24	GOLLART Anthony	Kartland	23.479	24.188	25.664	1:14.238	3.930	53.359
14	18	LEROY Philippe	Dourdan	23.355	24.448	25.584	1:14.454	2.409	55.768
15	19	MARTINS Wilfried	Rosny	22.577	22.306	23.529	1:08.690	1 Tour	1 Tour
16	3	DA COSTA François	Corneilles	24.047	24.389	26.561	1:15.284	59.408	1 Tour
17	47	PELLEGATTI Arnaud	Dourdan	22.837	23.072	24.721	1:11.544	1 Tour	2 Tours
18	14	TARDIVOT Ludovic	Angerville					4 Tours	6 Tours


Départ : 29/03 - 08:52:17

Météo : Nuageux Air : 14°C Piste : Séchage

Tête de course : N°55 GROSSO Emilien (1-6)

Meilleur tour : N°55 GROSSO Emilien 1:06.635

Record de l'épreuve : N°55 GROSSO Emilien 49.988



Chp.Ile de France
Angerville 28-29 Mars 2015



KZ G

Chp.IDF KZ-G


Manche 1 (M1)

Tableau des tours

Pour information, sans valeur officielle

	1	2	3	4	5	6	7	8	9	10	11	12	13	14	15	16	17	18
Grille	55	5	44	47	10	12	19	16	2	7	17	4	3	14	1	18	9	24
Départ	55	5	44	47	12	19	2	10	16	7	17	1	9	4	3	18	24	

Tour 1 Intervalle	55	5 3.1	19 1.2	16 0.4	47 0.3	2 0.5	10 1.1	12 0.6	9 0.3	17 0.5	1 1.7	7 0.5	4 1.2	24 2.7	44 0.1	18 1.5	3 4.8	
Tour 2	55	5 4.4	19 3.1	16 1.0	2 0.3	12 2.8	10 0.1	9 0.2	17 0.3	1 1.2	47 0.5	44 2.4	7 0.3	4 2.2	24 3.3	18 3.1	3 10.2	
Tour 3	55	5 5.6	16 5.0	19 0.1	2 0.5	12 6.2	17 0.2	10 0.6	1 0.1	9 0.2	47 0.2	44 0.2	7 2.4	4 4.7	24 4.0	18 3.4	3 10.5	
Tour 4	55	5 6.4	16 6.4	19 0.9	2 0.1	17 6.9	44 2.3	12 0.5	9 0.8	1 2.8	7 0.1	47 5.4	4 1.7	10 1.5	24 3.4	18 2.2	3 20.3	
Tour 5	55	5 8.1	16 6.8	2 0.1	19 0.6	17 7.4	44 1.5	12 4.8	1 1.0	9 2.1	7 0.8	10 8.7	4 1.1	24 3.6	18 2.4	3 25.4		
Tour 6	55	5 8.2	16 6.8	17 9.1	44 1.0	1 7.5	12 1.1	2 0.5	9 1.8	7 0.5	10 9.2	4 3.2	24 3.9	18 2.4				



KZ G

**Chp.IDF KZ-G
Manche 1 (M1)
Grille de départ**


Document 6

Sous réserve du contrôle technique ou d'incidents d'ordre sportif

9 MORONI Rodolphe	18	24 GOLLART Anthony
1 ETEKI Martin	17	18 LEROY Philippe
3 DA COSTA François	16	14 TARDIVOT Ludovic
17 WEISSEN Laurent	15	4 BASTID Didier
2 DZIADUS Laurent	14	7 MADDALENA Eddy
19 MARTINS Wilfried	13	16 GRENIER Christophe
10 MORANDI Laurent	12	12 VALLEE Stéphane
44 GALICHON Emmanuel	11	47 PELLEGGATTI Arnaud
55 GROSSO Emilien	10	5 CAPIETTO Guillaume
	9	
	8	
	7	
	6	
	5	
	4	
	3	
	2	
	1	

POLE POSITION





KZ G

Chp.IDF KZ-G Manche 2 (M2) Résultats

Document 9.1 OFFICIEL

Sous réserve du contrôle technique ou d'incidents d'ordre sportif

Clt	N°	Pilote	Club	Meilleur S1	Meilleur S2	Meilleur S3	Meilleur tour	Interv.	Ecart
1	55	GROSSO Emilien	Angerville	21.105	21.775	23.436	1:06.335		
2	16	GRENIER Christophe	Brétigny	21.742	22.037	23.941	1:07.854	10.195	10.195
3	5	CAPIETTO Guillaume	Dourdan	22.155	22.113	23.432	1:08.251	0.472	10.667
4	2	DZIADUS Laurent	Sens-Paris	22.269	22.104	23.640	1:08.431	0.878	11.545
5	17	WEISSEN Laurent	Cormeilles	22.099	22.444	24.160	1:08.916	4.040	15.585
6	44	GALICHON Emmanuel	Rosny	21.799	22.097	23.702	1:07.925	0.138	15.723
7	7	MADDALENA Eddy	Cormeilles	22.821	23.148	24.540	1:10.509	9.827	25.550
8	12	VALLEE Stéphane	Sens-Paris	22.975	23.241	24.542	1:11.087	1.931	27.481
9	18	LEROY Philippe	Dourdan	22.454	22.725	24.726	1:10.453	0.585	28.066
10	3	DA COSTA François	Cormeilles	22.679	22.786	24.493	1:10.532	0.494	28.560
11	4	BASTID Didier	Cormeilles	23.205	23.140	24.753	1:11.554	7.880	36.440
12	9	MORONI Rodolphe	Sens-Paris	22.763	22.609	24.358	1:10.549	0.565	37.005
13	1	ETEKI Martin	Meudon	22.271	22.473	24.099	1:09.316	0.192	37.197
14	24	GOLLART Anthony	Kartland	23.218	23.702	25.025	1:12.358	5.275	42.472
15	14	TARDIVOT Ludovic	Angerville	24.557	24.111	26.203	1:15.107	14.263	56.735
16	10	MORANDI Laurent	Sens-Paris					6 Tours	6 Tours

Non classés

19	MARTINS Wilfried	Rosny							Non partant
47	PELLEGATTI Arnaud	Dourdan							Non partant


Tête de course : N°44 GALICHON Emmanuel (1-1) / N°55 GROSSO Emilien (2-6)

Départ : 29/03 - 10:35:25

Meilleur tour : N°55 GROSSO Emilien 1:06.335

Météo : Pluie Air : 10°C Piste : Mouillée

Record de l'épreuve : N°55 GROSSO Emilien 49.988



Chp.Ile de France
Angerville 28-29 Mars 2015



KZ G

Chp.IDF KZ-G


Manche 2 (M2)

Tableau des tours

Pour information, sans valeur officielle

	1	2	3	4	5	6	7	8	9	10	11	12	13	14	15	16	17	18
Grille	55	5	44	4	10	12	19	16	2	7	17	4	3	14	1	18	9	24
Départ	55	5	44	4	16	2	12	7	1	4	17	9	14	18	24	3		

Tour 1 Intervalle	44	55 0.1	16 0.7	5 0.7	2 1.3	12 0.2	17 1.1	7 0.4	9 0.2	4 1.2	18 1.0	3 0.5	14 2.7	24 0.5	1 12.4			
Tour 2	55	44 0.7	16 1.9	5 1.3	2 1.1	17 1.5	12 1.5	7 0.1	9 0.8	4 0.9	18 1.0	3 0.2	24 4.8	14 4.0	1 4.8			
Tour 3	55	44 2.3	16 3.1	5 0.5	2 0.7	17 2.0	7 3.2	12 1.4	9 0.1	18 3.0	3 0.1	4 1.1	24 3.9	1 6.0	14 1.7			
Tour 4	55	16 8.1	5 0.5	2 0.5	17 2.2	44 2.2	7 3.5	12 2.1	18 1.5	3 0.2	4 3.3	9 2.9	24 1.6	1 2.8	14 6.5			
Tour 5	55	16 8.9	5 1.0	2 0.6	17 3.0	44 0.9	7 6.8	12 2.0	18 0.9	3 0.4	4 4.5	9 1.4	24 3.9	1 0.0	14 12.4			
Tour 6	55	16 10.1	5 0.4	2 0.8	17 4.0	44 0.1	7 9.8	12 1.9	18 0.5	3 0.4	4 7.8	9 0.5	1 0.1	24 5.2	14 14.2			



KZ G


Chp.IDF KZ-G Manche 2 (M2) Analyse des tours

Pour information, sans valeur officielle

Tours	Secteur 1	Secteur 2	Secteur 3	mps au tour
N°1 ETEKI Martin				
1	44.471	23.053	24.493	1:32.017
2	22.701	22.473	24.142	1:09.316
3	22.486	22.852	24.135	1:09.473
4	22.587	22.848	24.818	1:10.253
5	22.271	22.994	24.707	1:09.972
6	23.070	22.579	24.099	1:09.748
N°2 DZIADUS Laurent				
1	24.325	23.352	24.242	1:11.919
2	22.737	22.800	24.200	1:09.737
3	22.291	22.345	23.837	1:08.473
4	22.269	22.595	23.830	1:08.694
5	22.473	22.318	23.640	1:08.431
6	22.440	22.104	23.913	1:08.457
N°3 DA COSTA François				
1	25.426	24.269	25.074	1:14.769
2	23.529	23.187	24.561	1:11.277
3	24.344	23.114	24.681	1:12.139
4	23.253	22.786	24.493	1:10.532
5	22.679	23.068	25.050	1:10.797
6	23.273	23.212	24.658	1:11.143
N°4 BASTID Didier				
1	25.206	24.378	25.010	1:14.594
2	23.500	23.301	24.753	1:11.554
3	26.324	23.140	25.128	1:14.592
4	23.906	23.607	25.241	1:12.754
5	23.205	23.449	25.382	1:12.036
6	25.936	23.408	25.100	1:14.444
N°5 CAPIETTO Guillaume				
1	23.423	23.139	24.687	1:11.249
2	22.703	22.741	24.478	1:09.922
3	22.442	22.453	24.022	1:08.917
4	22.173	22.797	23.938	1:08.908
5	22.420	22.430	23.432	1:08.282
6	22.155	22.113	23.983	1:08.251
N°7 MADDALENA Eddy				
1	24.547	23.310	25.473	1:13.330
2	23.079	23.482	24.600	1:11.161
3	22.821	23.148	24.540	1:10.509
4	23.013	23.604	24.860	1:11.477
5	22.959	23.639	24.569	1:11.167
6	23.202	23.377	25.077	1:11.656
N°9 MORONI Rodolphe				
1	25.133	23.357	24.602	1:13.092
2	23.506	23.728	24.560	1:11.794
3	22.763	23.656	24.808	1:11.227

Tours	Secteur 1	Secteur 2	Secteur 3	mps au tour
4	27.130	22.609	30.338	1:20.077
5	23.101	23.090	24.358	1:10.549
6	26.339	22.620	24.555	1:13.514
N°12 VALLEE Stéphane				
1	23.625	23.357	25.007	1:11.989
2	23.493	24.014	25.082	1:12.589
3	23.397	23.678	25.097	1:12.172
4	24.304	23.309	24.542	1:12.155
5	23.138	23.241	24.708	1:11.087
6	22.975	23.443	25.105	1:11.523
N°14 TARDIVOT Ludovic				
1	26.240	25.888	26.577	1:18.705
2	25.213	25.007	27.172	1:17.392
3	24.931	24.908	26.234	1:16.073
4	24.793	24.111	26.203	1:15.107
5	24.557	24.945	26.375	1:15.877
6	24.662	25.343	26.814	1:16.819
N°16 GRENIER Christophe				
1	23.172	22.710	23.947	1:09.829
2	22.483	22.725	24.160	1:09.368
3	22.375	22.457	24.857	1:09.689
4	21.742	23.120	24.044	1:08.906
5	21.801	22.037	24.016	1:07.854
6	22.326	22.520	23.941	1:08.787
N°17 WEISSEN Laurent				
1	24.581	23.423	24.592	1:12.596
2	22.735	22.976	24.194	1:09.905
3	22.343	22.444	24.160	1:08.947
4	22.147	22.547	24.222	1:08.916
5	22.099	22.791	24.337	1:09.227
6	22.242	22.766	24.465	1:09.473
N°18 LEROY Philippe				
1	24.604	24.173	25.661	1:14.438
2	23.580	23.039	24.927	1:11.546
3	24.272	23.038	24.923	1:12.233
4	22.865	22.725	24.863	1:10.453
5	22.454	23.103	25.004	1:10.561
6	23.323	23.080	24.726	1:11.129
N°24 GOLLART Anthony				
1	25.938	25.810	26.500	1:18.248
2	23.796	23.995	25.025	1:12.816
3	23.218	23.702	25.438	1:12.358
4	23.829	23.788	25.866	1:13.483
5	23.459	23.725	25.585	1:12.769
6	24.086	24.726	26.260	1:15.072

Tours	Secteur 1	Secteur 2	Secteur 3	mps au tour
N°44 GALICHON Emmanuel				
1	22.837	22.532	23.964	1:09.333
2	22.482	22.097	23.724	1:08.303
3	22.071	22.121	24.268	1:08.460
4	22.268	31.673	23.764	1:17.705
5	21.799	22.424	23.702	1:07.925
6	22.392	22.519	23.731	1:08.642
N°55 GROSSO Emilien				
1	23.011	22.617	24.388	1:10.016
2	21.672	22.011	23.657	1:07.340
3	21.545	21.775	23.588	1:06.908
4	21.105	21.794	23.436	1:06.335
5	21.379	21.860	23.768	1:07.007
6	21.552	22.443	23.550	1:07.545



KZ G


**Chp.IDF KZ-G
Manche 2 (M2)
Grille de départ**


Document 7

Sous réserve du contrôle technique ou d'incidents d'ordre sportif

9 MORONI Rodolphe	18	24 GOLLART Anthony
1 ETEKI Martin	17	
3 DA COSTA François	16	18 LEROY Philippe
17 WEISSEN Laurent	15	
2 DZIADUS Laurent	14	14 TARDIVOT Ludovic
19 MARTINS Wilfried	13	
10 MORANDI Laurent	12	4 BASTID Didier
44 GALICHON Emmanuel	11	
55 GROSSO Emilien	10	7 MADDALENA Eddy
	9	
	8	16 GRENIER Christophe
	7	
	6	12 VALLEE Stéphane
	5	
	4	47 PELLEGGATTI Arnaud
	3	
	2	5 CAPIETTO Guillaume
	1	

POLE POSITION





Chp.Ile de France
Angerville 28-29 Mars 2015




KZ G

Chp.IDF KZ-G
Intermediaire (MA)
Résultats

Document 10.1 OFFICIEL

Sous réserve du contrôle technique ou d'incidents d'ordre sportif

Cl	N°	Pilote	Club	Chassis	CH	M1	M2	Points
1	55	GROSSO Emilien	Angerville	Tony	1	0	0	0
2	5	CAPIETTO Guillaume	Dourdan	Birel	2	2	3	5
3	16	GRENIER Christophe	Brétigny	Birel	9	3	2	5
4	17	WEISSEN Laurent	Corneilles		12	4	5	9
5	44	GALICHON Emmanuel	Rosny	Birel	3	5	6	11
6	2	DZIADUS Laurent	Sens-Paris	Intrepid	10	8	4	12
7	12	VALLEE Stéphane	Sens-Paris		6	7	8	15
8	7	MADDALENA Eddy	Corneilles	Tony	11	10	7	17
9	1	ETEKI Martin	Meudon	Birel	16	6	13	19
10	9	MORONI Rodolphe	Sens-Paris	Tony	18	9	12	21
11	4	BASTID Didier	Corneilles	Sodi	13	12	11	23
12	18	LEROY Philippe	Dourdan		17	14	9	23
13	3	DA COSTA François	Corneilles	Sodi	14	16	10	26
14	10	MORANDI Laurent	Sens-Paris	Birel	5	11	16	27
15	24	GOLLART Anthony	Kartland		19	13	14	27
16	14	TARDIVOT Ludovic	Angerville	Tony	15	18	15	33
17	19	MARTINS Wilfried	Rosny	Merlin	8	15	20	35
18	47	PELLEGATTI Arnaud	Dourdan	Birel	4	17	20	37




KZ G

**Chp.IDF KZ-G
Pre-Finale (PF)
Résultats**

Document 12.1 OFFICIEL

Sous réserve du contrôle technique ou d'incidents d'ordre sportif

Cl	N°	Pilote	Club	Meilleur S1	Meilleur S2	Meilleur S3	Meilleur tour	Interv.	Ecart	
1	▲ ¹	5	CAPIETTO Guillaume	Dourdan	21.208	21.252	23.169	1:06.031		
2	▼ ¹	55	GROSSO Emilien	Angerville	21.041	21.371	23.427	1:06.043	10.485	10.485
3	▲ ²	44	GALICHON Emmanuel	Rosny	21.477	21.718	23.219	1:06.781	4.281	14.766
4	▲ ²	2	DZIADUS Laurent	Sens-Paris	21.466	21.720	23.397	1:06.974	0.382	15.148
5	▼ ²	16	GRENIER Christophe	Brétigny	21.350	21.797	23.550	1:07.006	0.823	15.971
6	▲ ¹¹	19	MARTINS Wilfried	Rosny	21.255	21.233	23.624	1:06.333	6.068	22.039
7	▲ ⁷	10	MORANDI Laurent	Sens-Paris	21.243	22.116	23.948	1:07.401	9.597	31.636
8	▲ ²	9	MORONI Rodolphe	Sens-Paris	21.740	22.221	23.822	1:08.112	0.732	32.368
9	=	1	ETEKI Martin	Meudon	21.807	22.040	24.199	1:08.239	4.641	37.009
10	▼ ⁶	17	WEISSEN Laurent	Corneilles	22.112	22.055	23.976	1:08.920	1.266	38.275
11	▲ ¹	18	LEROY Philippe	Dourdan	21.926	22.125	24.091	1:08.562	0.605	38.880
12	▼ ⁴	7	MADDALENA Eddy	Corneilles	21.848	22.270	24.017	1:08.417	0.650	39.530
13	▼ ²	4	BASTID Didier	Corneilles	22.270	22.528	24.087	1:09.088	9.774	49.304
14	▼ ⁷	12	VALLEE Stéphane	Sens-Paris	22.232	22.553	24.217	1:09.271	14.806	1:04.110
15	▼ ²	3	DA COSTA François	Corneilles	22.497	22.677	24.348	1:09.898	2.782	1:06.892
16	=	14	TARDIVOT Ludovic	Angerville	23.212	23.180	24.766	1:11.846	7 Tours	7 Tours
17	▼ ²	24	GOLLART Anthony	Kartland					5 Tours	12 Tours
Non classés										
		11	GUILVERT Gregory	Dammarie						Non partant
		47	PELLEGATTI Arnaud	Dourdan						Non partant



Chp.Ile de France
Angerville 28-29 Mars 2015



KZ G

Chp.IDF KZ-G
Pre-Finale (PF)
Tableau des tours

Pour information, sans valeur officielle

	1	2	3	4	5	6	7	8	9	10	11	12	13	14	15	16	17	18	19
Grille	55	5	16	17	44	2	12	7	1	9	4	18	3	10	24	14	19	20	21
Départ	5	55	16	2	17	44	1	12	7	9	4	18	10	3	14	24			
Tour 1 Intervalle	5	55 0.4	16 0.8	2 0.1	44 0.2	17 1.3	19 0.2	9 3.0	7 0.1	1 0.7	10 0.5	12 0.2	18 0.2	3 0.0	4 2.1	14 0.3			
Tour 2	5	55 0.9	16 0.8	2 0.1	44 0.5	19 1.7	17 1.4	9 2.5	7 1.6	10 0.3	1 0.1	18 0.4	12 1.1	4 1.2	3 1.8	14 1.7			
Tour 3	5	55 1.1	16 2.1	2 0.1	44 0.0	19 0.9	17 4.1	9 2.1	10 0.6	7 1.0	1 0.5	18 0.6	12 2.2	4 0.5	3 2.3	14 4.0			
Tour 4	5	55 0.9	2 4.1	16 0.1	44 0.4	19 0.4	17 5.0	10 1.7	9 1.9	7 0.4	1 1.0	18 0.5	4 2.3	12 0.8	3 2.6	14 5.6			
Tour 5	5	55 1.3	2 4.5	16 0.1	44 0.0	19 1.2	17 6.7	10 0.5	9 2.6	7 0.7	1 1.0	18 1.0	4 1.9	12 0.9	3 3.7	14 7.3			
Tour 6	5	55 1.7	44 6.0	2 0.3	16 0.4	19 2.8	10 4.7	17 0.9	9 2.1	7 0.6	1 1.4	18 1.9	4 1.7	12 2.7	3 3.2				
Tour 7	5	55 2.5	44 6.1	2 0.5	16 0.8	19 2.7	10 5.7	17 1.7	9 1.2	7 2.1	1 0.1	18 1.8	4 2.3	3 6.6	12 5.6				
Tour 8	5	55 3.3	44 6.1	2 0.6	16 0.8	19 2.9	10 7.1	9 2.5	17 0.3	1 2.5	7 0.4	18 1.6	4 3.5	12 12.5	3 6.0				
Tour 9	5	55 3.9	44 6.5	2 0.2	16 1.1	19 3.7	10 7.8	9 1.8	17 2.3	1 0.6	7 1.3	18 1.5	4 5.8	12 12.1	3 5.3				
Tour 10	5	55 4.9	44 7.3	2 0.2	16 0.7	19 4.4	10 8.7	9 0.8	17 3.4	1 0.7	7 0.8	18 0.9	4 7.6	12 12.4	3 5.5				
Tour 11	5	55 6.8	44 6.7	2 0.1	16 0.7	19 5.2	10 9.4	9 0.6	1 4.5	17 0.4	7 0.5	18 0.5	4 8.9	12 13.5	3 3.9				
Tour 12	5	55 10.4	44 4.2	2 0.3	16 0.8	19 6.0	10 9.5	9 0.7	1 4.6	17 1.2	18 0.6	7 0.6	4 9.7	12 14.8	3 2.7				



KZ G

Chp.IDF KZ-G Pre-Finale (PF) Analyse des tours

Pour information, sans valeur officielle

Tours	Secteur 1	Secteur 2	Secteur 3	mps au tour
5	22.153	22.359	24.665	1:09.177
6	22.233	22.836	24.546	1:09.615
7	22.577	22.326	24.718	1:09.621
8	22.366	22.629	24.953	1:09.948
9	22.509	22.892	24.672	1:10.073
10	22.565	22.693	24.302	1:09.560
11	22.515	23.484	24.497	1:10.496
12	22.238	22.826	24.683	1:09.747

N°18 LEROY Philippe

Tours	Secteur 1	Secteur 2	Secteur 3	mps au tour
1	25.326	23.382	25.919	1:14.627
2	22.405	22.125	24.418	1:08.948
3	21.926	22.600	24.553	1:09.079
4	22.239	22.740	24.473	1:09.452
5	22.340	22.748	24.530	1:09.618
6	22.975	22.591	24.198	1:09.764
7	22.443	22.223	24.215	1:08.881
8	22.506	22.276	24.281	1:09.063
9	22.301	22.346	24.359	1:09.006
10	22.080	22.391	24.091	1:08.562
11	22.314	22.241	24.565	1:09.120
12	22.143	22.603	24.428	1:09.174


N°19 MARTINS Wilfried

Tours	Secteur 1	Secteur 2	Secteur 3	mps au tour
1	23.232	22.360	23.624	2:46.737
2	22.119	21.598	23.653	1:07.370
3	21.255	21.233	23.845	1:06.333
4	21.493	22.647	23.888	1:08.028
5	21.665	22.168	23.702	1:07.535
6	21.891	22.229	26.512	1:10.632
7	21.981	22.071	23.745	1:07.797
8	21.943	21.800	23.634	1:07.377
9	21.823	22.436	23.910	1:08.169
10	22.123	22.126	24.307	1:08.556
11	22.039	22.548	23.792	1:08.379
12	21.825	22.504	24.291	1:08.620

N°44 GALICHON Emmanuel

Tours	Secteur 1	Secteur 2	Secteur 3	mps au tour
1	23.164	22.013	23.670	1:08.847
2	21.852	21.858	23.514	1:07.224
3	21.676	22.053	23.365	1:07.094
4	22.223	22.604	23.688	1:08.515
5	21.844	21.718	23.219	1:06.781
6	22.528	22.042	23.632	1:08.202
7	21.825	21.912	23.594	1:07.331
8	21.477	21.923	23.716	1:07.116
9	21.965	22.020	23.536	1:07.521
10	22.234	21.999	23.914	1:08.147
11	21.766	22.243	23.675	1:07.684
12	21.827	22.124	23.551	1:07.502

Tours	Secteur 1	Secteur 2	Secteur 3	mps au tour
N°55 GROSSO Emilien				
1	22.292	22.291	23.959	1:08.542
2	21.355	22.054	23.610	1:07.019
3	21.166	21.590	23.502	1:06.258
4	21.041	21.575	23.427	1:06.043
5	21.208	21.564	24.006	1:06.778
6	21.352	21.672	23.936	1:06.960
7	21.980	21.371	23.850	1:07.201
8	21.421	21.713	23.968	1:07.102
9	21.571	21.610	23.930	1:07.111
10	21.431	21.971	23.940	1:07.342
11	21.730	22.179	24.414	1:08.323
12	22.344	22.814	24.808	1:09.966



KZ G

**Chp.IDF KZ-G
Pre-Finale (PF)
Grille de départ**


Document 11

Sous réserve du contrôle technique ou d'incidents d'ordre sportif

11 GUILVERT Gregory	19	47 PELLEGATTI Arnaud
19 MARTINS Wilfried	18	
	17	
24 GOLLART Anthony	16	14 TARDIVOT Ludovic
	15	
3 DA COSTA François	14	10 MORANDI Laurent
	13	
4 BASTID Didier	12	18 LEROY Philippe
	11	
1 ETEKI Martin	10	9 MORONI Rodolphe
	9	
12 VALLEE Stéphane	8	7 MADDALENA Eddy
	7	
44 GALICHON Emmanuel	6	2 DZIADUS Laurent
	5	
16 GRENIER Christophe	4	17 WEISSEN Laurent
	3	
55 GROSSO Emilien	2	5 CAPIETTO Guillaume
	1	

POLE POSITION





KZ G

**Chp.IDF KZ-G
Finale (FI)
Résultats**

Document 14.1 OFFICIEL

Sous réserve du contrôle technique ou d'incidents d'ordre sportif

Clt	N°	Pilote	Club	Meilleur S1	Meilleur S2	Meilleur S3	Meilleur tour	Interv.	Ecart
1	▲ ¹	55	GROSSO Emilien	Angerville	17.309	17.614	19.102	55.063	
2	▼ ¹	5	CAPIETTO Guillaume	Dourdan	17.613	18.030	19.088	55.346	15.867
3	▲ ³	19	MARTINS Wilfried	Rosny	17.884	18.189	19.365	56.739	0.273
4	≡	2	DZIADUS Laurent	Sens-Paris	17.712	18.016	19.038	56.150	27.743
5	≡	16	GRENIER Christophe	Brétigny	18.513	18.866	20.408	57.945	26.448
6	▲ ⁶	7	MADDALENA Eddy	Corneilles	18.155	18.947	19.187	57.899	1 Tour
7	▼ ⁴	44	GALICHON Emmanuel	Rosny	18.000	18.608	19.339	57.438	3 Tours
8	▲ ²	17	WEISSEN Laurent	Corneilles	18.254	18.740	20.205	57.809	2 Tours
9	▼ ¹	9	MORONI Rodolphe	Sens-Paris	18.481	20.919	20.176	1:00.687	2 Tours
10	▲ ⁶	14	TARDIVOT Ludovic	Angerville	19.024	19.428	21.096	59.548	6.608
11	▲ ⁶	24	GOLLART Anthony	Kartland	19.352	18.884	20.682	59.169	1 Tour
12	▲ ²	12	VALLEE Stéphane	Sens-Paris	20.808	20.181	20.073	1:02.588	27.532
13	▼ ⁴	1	ETEKI Martin	Meudon	18.582	19.483	20.324	59.020	1 Tour
14	▲ ¹	3	DA COSTA François	Corneilles	18.872	21.708	19.814	1:02.642	10.979
15	▼ ²	4	BASTID Didier	Corneilles	22.576	26.715	19.574	1:08.865	4 Tours
16	▼ ⁹	10	MORANDI Laurent	Sens-Paris					1 Tour
17	▼ ⁶	18	LEROY Philippe	Dourdan					0.878

Départ : 29/03 - 16:28:37

Météo : Nuageux Air : 12°C Piste : Séchage

Tête de course : N°55 GROSSO Emilien (1-15)

Meilleur tour : N°55 GROSSO Emilien 55.063

Record de l'épreuve : N°55 GROSSO Emilien 49.988



Chp.Ile de France
Angerville 28-29 Mars 2015



KZ G


Chp.IDF KZ-G

Finale (FI)

Pour information, sans valeur officielle

Tableau des tours

	1	2	3	4	5	6	7	8	9	10	11	12	13	14	15	16	17
Grille	5	55	44	2	16	19	10	9	1	17	18	7	4	12	3	14	24
Départ	55	5	2	19	44	16	9	10	17	7	12	1	14	16	4	3	24
Tour 1 Intervalle	55	2 1.4	5 1.9	19 1.3	44 0.5	9 1.3	16 0.3	17 0.5	7 0.4	1 2.1	12 0.5	14 0.6	24 0.5	3 0.6	4 2.4		
Tour 2	55	2 2.4	5 1.1	19 2.7	44 1.2	16 2.2	17 0.4	7 0.5	9 1.3	1 1.8	14 1.6	24 0.1	3 4.1	12 0.1			
Tour 3	55	5 4.2	2 0.9	19 4.3	44 0.9	16 1.8	7 3.8	24 0.3	17 0.5	9 6.3	1 0.7	14 1.3	12 0.3	3 5.4			
Tour 4	55	5 4.0	2 3.4	19 2.9	44 2.7	16 1.2	24 0.3	7 5.6	17 6.9	9 2.1	12 0.4	1 1.2	14 2.9	3 4.9			
Tour 5	55	5 3.9	2 3.9	19 2.9	16 5.6	24 0.1	44 0.5	7 7.4	17 8.2	12 0.7	9 1.1	1 1.2	14 3.7	3 7.1			
Tour 6	55	5 4.3	2 5.6	19 3.8	24 5.5	16 1.6	44 0.8	7 13.5	17 11.5	17 0.6	14 14.6	9 0.9					
Tour 7	55	5 0.7	2 10.0	19 3.9	16 6.1	44 5.9	7 15.6	17 15.9	9 20.6	14 6.6							
Tour 8	55	5 5.1	2 10.6	19 2.8	16 11.8	44 6.9	7 16.4	17 17.2									
Tour 9	55	5 7.1	2 12.2	19 2.2	16 18.0	44 11.4	7 17.2	17 15.6									
Tour 10	55	5 10.7	2 12.2	19 2.1	16 25.5	44 21.0	7 8.7										
Tour 11	55	5 13.5	2 11.4	19 0.8	16 27.0	44 22.2	7 8.5										
Tour 12	55	5 15.7	19 7.1	2 3.0	16 35.4	7 30.2											
Tour 13	55	5 17.0	19 3.7	2 5.8	16 40.7	7 32.9											
Tour 14	55	5 18.3	19 1.4	2 11.8	16 39.4	7 32.8											
Tour 15	55	5 15.8	19 0.2	2 27.7	16 26.4												



Chp.Ile de France
Angerville 28-29 Mars 2015



KZ G


Chp.IDF KZ-G
Finale (FI)
Analyse des tours

Pour information, sans valeur officielle

Tours	Secteur 1	Secteur 2	Secteur 3	mps au tour
7	21.926	26.557	27.062	1:15.545
8	26.229	27.976	29.511	1:23.716
9	27.452	27.944	32.117	1:27.513
10	35.771	29.950	32.122	1:37.843
11	27.478	26.648	28.747	1:22.873

N°55 GROSSO Emilien

1	19.332	17.871	19.102	56.305
2	17.309	17.614	20.140	55.063
3	18.633	20.665	22.814	1:02.112
4	19.959	20.781	21.342	1:02.082
5	19.368	19.201	20.338	58.907
6	18.648	18.889	21.244	58.781
7	24.908	22.013	23.546	1:10.467
8	22.569	24.507	26.027	1:13.103
9	22.990	24.221	26.582	1:13.793
10	25.277	24.738	27.397	1:17.412
11	25.790	25.914	27.720	1:19.424
12	24.199	24.718	25.849	1:14.766
13	24.368	25.198	26.430	1:15.996
14	24.101	25.671	27.560	1:17.332
15	25.325	25.080	25.868	1:16.273



KZ G

**Chp.IDF KZ-G
Finale (FI)
Grille de départ**

Sous réserve du contrôle technique ou d'incidents d'ordre sportif

24	GOLLART Anthony	17	
3	DA COSTA François	16	14 TARDIVOT Ludovic
4	BASTID Didier	15	
		14	12 VALLEE Stéphane
		13	
		12	7 MADDALENA Eddy
18	LEROY Philippe	11	
		10	17 WEISSEN Laurent
1	ETEKI Martin	9	
		8	9 MORONI Rodolphe
10	MORANDI Laurent	7	
		6	19 MARTINS Wilfried
16	GRENIER Christophe	5	
		4	2 DZIADUS Laurent
44	GALICHON Emmanuel	3	
		2	55 GROSSO Emilien
5	CAPIETTO Guillaume	1	

POLE POSITION

