



Chp.Ile de France
Angerville 28-29 Mars 2015




MiniKart

Chp.IDF MiniKart Liste des pilotes (18 Pilotes)

Document 1

N°	Pilote	Transpondeu Club		Licence	Tuteur	Lic-Tuteur	Chassis
1	VAYRON Elliott	5637234	Sens-Paris	227276 E1	VAYRON J-François		Zanardi
3	LAMBLA Solal	456620	Val D'oise	229967 E1	LAMBLA Patrick		Sodi
5	CAPIETTO Maceo	1311549	Dourdan	72481 E1	CAPIETTO Guillaume		Birel
7	GORGE Raphael	2088855	Rosny	223793 E2	GORGE Guillaume		Tony
9	SOUBIROU Eliott	1076139	Brétigny	235895 E1	SOUBIROU Frédéric		Tony
10	AMAND Marcus		Beltoise H.Saintonge	221188 E1	AMAND Marc		
11	CARDOSO Enzo	672350	Rosny	95611 E1	FERREIRA Cyril		C.R.G.
12	NAU Simon	2106454	salbris	186508 E1	NAU Francis		Birel
13	RAPHANEL Arthur	2362619	Brétigny	221638 E2	RAPHANEL Frédéric		
14	SPIRGEL Mateo	1429479	Rosny	68815 E1	SPIRGEL Cédric		
15	MAGUET Sacha		Rosny	232894 E1	MAGUET Brice		
16	RAHALI Adam		Rosny	236177 E1	RAHALI Billel		
17	NICOULEAU William	44	Mantes	235136 E1	NICOULEAU Sébastien		Sodi
24	JOSEPH Jarod	4635686	Angerville	236811 E1	JOSEPH Michael		Sodi
27	JIMENEZ Gabriel	597909	Rosny	219783 E1	JIMENEZ Raul		Sodi
75	ABRAMCZYK Noham	991298	Bourgogne	180883 E1	ABRAMCZYK David		Sodi
77	GILTAIRE Evan	1082279	Val D'oise	22025 E1	GILTAIRE Christophe		Sodi
95	HERVE Alexandra	44094	Cormeilles	65105 E1	HERVE Joseph		Sodi



Chp.Ile de France
Angerville 28-29 Mars 2015



MiniKart

Chp.IDF MiniKart
Libre 3 (L3)
Résultats

Document 2

Sous réserve du contrôle technique ou d'incidents d'ordre sportif

Cl	N°	Classe	Pilote	Club	Temps	Ecart	Tour
1	1		VAYRON Elliott	Sens-Paris	1:26.119		4
2	5		CAPIETTO Maceo	Dourdan	1:27.286	1.167	4
3	12		NAU Simon	salbris	1:27.923	1.804	4
4	77		GILTAIRE Evan	Val D'oise	1:28.448	2.329	4
5	7		GORGE Raphael	Rosny	1:29.118	2.999	3
6	27		JIMENEZ Gabriel	Rosny	1:29.657	3.538	3
7	11		CARDOSO Enzo	Rosny	1:31.196	5.077	2
8	75		ABRAMCZYK Noham	Bourgogne	1:34.242	8.123	4
9	13		RAPHANEL Arthur	Brétigny	1:35.215	9.096	2
10	24		JOSEPH Jarod	Angerville	1:35.400	9.281	1
11	95		HERVE Alexandra	Cormeilles	1:36.363	10.244	4
12	3		LAMBLA Solal	Val D'oise	1:36.880	10.761	2
13	9		SOUBIROU Eliott	Brétigny	1:54.117	27.998	1
14	14		SPIRGEL Mateo	Rosny	1:56.017	29.898	1




MiniKart

Chp.IDF MiniKart Libre 3 (L3) Best Sectors Analysis

Pour information, sans valeur officielle

S1			S2			S3			Ideal Lap Times						
Clt	N°	Temps	Clt	N°	Temps	Clt	N°	Temps	Clt	N°	Pilote	p-l	Ideal Lap	Best Lap	Diff.
1	1	28.131	1	1	28.126	1	1	29.715	1	1	VAYRON Elliott		1:25.972	1:26.119	0.147
2	77	28.268	2	12	28.682	2	5	29.931	2	5	CAPIETTO Maceo		1:27.162	1:27.286	0.124
3	5	28.347	3	7	28.872	3	12	30.103	3	12	NAU Simon		1:27.522	1:27.923	0.401
4	12	28.737	4	5	28.884	4	11	30.427	4	7	GORGE Raphael		1:28.228	1:29.118	0.890
5	7	28.855	5	27	29.135	5	7	30.501	5	77	GILTAIRE Evan		1:28.259	1:28.448	0.189
6	11	29.082	6	77	29.159	6	77	30.832	6	11	CARDOSO Enzo		1:29.035	1:31.196	2.161
7	27	29.687	7	11	29.526	7	27	30.835	7	27	JIMENEZ Gabriel		1:29.657	1:29.657	
8	13	29.795	8	75	30.707	8	75	31.910	8	75	ABRAMCZYK Noham		1:32.456	1:34.242	1.786
9	75	29.839	9	13	31.033	9	13	32.549	9	13	RAPHANEL Arthur		1:33.377	1:35.215	1.838
10	95	30.098	10	3	31.539	10	3	32.690	10	24	JOSEPH Jarod		1:34.764	1:35.400	0.636
11	24	30.173	11	24	31.607	11	95	32.870	11	95	HERVE Alexandra		1:34.889	1:36.363	1.474
12	3	31.114	12	95	31.921	12	24	32.984	12	3	LAMBLA Solal		1:35.343	1:36.880	1.537
13	9	32.185	13	9	36.531	13	9	34.733	13	9	SOUBIROU Elliott		1:43.449	1:54.117	10.668
14	14	39.311	14	14	38.355	14	14	36.716	14	14	SPIRGEL Mateo		1:54.382	1:56.017	1.635




MiniKart

Chp.IDF MiniKart Libre 3 (L3) Analyse des tours

Pour information, sans valeur officielle

Tours	Secteur 1	Secteur 2	Secteur 3	mps au tour
N°1 VAYRON Elliott				
1	28.749	29.521	30.515	1:28.785
2	28.993	28.593	30.130	1:27.716
3	28.505	28.998	29.715	1:27.218
4	28.131	28.126	29.862	1:26.119
N°3 LAMBLA Solal				
1	32.265	33.401	33.411	1:39.077
2	31.143	32.719	33.018	1:36.880
3	35.525	31.539	34.644	1:41.708
4	31.114	34.297	32.690	1:38.101
N°5 CAPIETTO Maceo				
1	28.867	29.852	30.499	1:29.218
2	29.501	29.473	30.114	1:29.088
3	28.347	29.323	29.931	1:27.601
4	28.367	28.884	30.035	1:27.286
N°7 GORGE Raphael				
1	29.180	30.481	32.191	1:31.852
2	32.981	33.385	31.565	1:37.931
3	28.855	28.945	31.318	1:29.118
4	32.018	28.872	30.501	1:31.391
N°9 SOUBIROU Elliott				
1	36.746	36.531	40.840	1:54.117
2	38.445	45.153	34.733	1:58.331
3	32.185	40.922	42.042	1:55.149
N°11 CARDOSO Enzo				
1	29.082	30.551	31.867	1:31.500
2	29.597	29.831	31.768	1:31.196
3	32.079	29.526	30.475	1:32.080
4	32.724	30.348	30.427	1:33.499
N°12 NAU Simon				
1	29.395	29.896	31.148	1:30.439
2	28.971	29.396	31.367	1:29.734
3	28.737	29.375	31.276	1:29.388
4	29.138	28.682	30.103	1:27.923
N°13 RAPHANEL Arthur				
1	30.777	31.913	32.549	1:35.239
2	30.294	31.451	33.470	1:35.215
3	30.721	31.033	40.748	1:42.502
4	29.795	35.678	32.959	1:38.432
N°14 SPIRGEL Mateo				
1	39.311	38.355	38.351	1:56.017
2	3:29.137	41.552	36.716	4:47.405
N°24 JOSEPH Jarod				
1	30.751	31.607	33.042	1:35.400
2	41.571	32.669	32.984	1:47.224

Tours	Secteur 1	Secteur 2	Secteur 3	mps au tour
3	31.471	32.379	39.288	1:43.138
4	30.173	39.315	33.272	1:42.760
N°27 JIMENEZ Gabriel				
1	33.161	33.270	32.204	1:38.635
2	36.242	30.022	32.660	1:38.924
3	29.687	29.135	30.835	1:29.657
4	36.245	29.219	39.523	1:44.987
N°75 ABRAMCZYK Noham				
1	33.941	34.339	31.910	1:40.190
2	35.886	31.304	34.813	1:42.003
3	30.128	30.707	34.236	1:35.071
4	29.839	32.257	32.146	1:34.242
N°77 GILTAIRE Evan				
1	30.938	34.306	31.414	1:36.658
2	29.467	29.920	32.190	1:31.577
3	28.554	29.159	31.283	1:28.996
4	28.268	29.348	30.832	1:28.448
N°95 HERVE Alexandra				
1	30.616	33.299	38.061	1:41.976
2	34.847	31.921	34.162	1:40.930
3	31.170	34.068	33.467	1:38.705
4	30.098	33.395	32.870	1:36.363



Chp.Ile de France
Angerville 28-29 Mars 2015



MiniKart

Chp.IDF MiniKart Libre 4 (L4) Résultats

Document 3

Sous réserve du contrôle technique ou d'incidents d'ordre sportif


Cl	N°	Classe	Pilote	Club	Temps	Ecart	Tour
1	1		VAYRON Elliott	Sens-Paris	1:02.855		5
2	5		CAPIETTO Maceo	Dourdan	1:03.470	0.615	5
3	11		CARDOSO Enzo	Rosny	1:03.697	0.842	5
4	12		NAU Simon	salbris	1:03.698	0.843	5
5	27		JIMENEZ Gabriel	Rosny	1:03.734	0.879	6
6	77		GILTAIRE Evan	Val D'oise	1:04.026	1.171	5
7	7		GORGE Raphael	Rosny	1:04.550	1.695	2
8	17		NICOULEAU William	Mantes	1:05.323	2.468	5
9	14		SPIRGEL Mateo	Rosny	1:06.086	3.231	5
10	3		LAMBLA Solal	Val D'oise	1:06.324	3.469	4
11	75		ABRAMCZYK Noham	Bourgogne	1:06.418	3.563	5
12	24		JOSEPH Jarod	Angerville	1:07.806	4.951	5
13	13		RAPHANEL Arthur	Brétigny	1:11.488	8.633	1
14	9		SOUBIROU Elliott	Brétigny	1:13.379	10.524	2
15	95		HERVE Alexandra	Corneilles	1:26.471	23.616	1

Départ : 28/03 - 14:21:23

Meilleur tour : N°1 VAYRON Elliott

1:02.855

Météo : Nuageux Air : 14°C Piste : Séchage



Chp.Ile de France
Angerville 28-29 Mars 2015



MiniKart

Chp.IDF MiniKart Libre 4 (L4) Best Sectors Analysis

Pour information, sans valeur officielle

S1			S2			S3			Ideal Lap Times						
Clt	N°	Temps	Clt	N°	Temps	Clt	N°	Temps	Clt	N°	Pilote	p-l	Ideal Lap	Best Lap	Diff.
1	1	19.603	1	27	20.607	1	1	22.636	1	1	VAYRON Elliott		1:02.855	1:02.855	
2	12	19.722	2	1	20.616	2	5	22.857	2	11	CARDOSO Enzo		1:03.365	1:03.697	0.332
3	11	19.728	3	77	20.753	3	11	22.867	3	27	JIMENEZ Gabriel		1:03.394	1:03.734	0.340
4	27	19.832	4	11	20.770	4	7	22.871	4	5	CAPIETTO Maceo		1:03.470	1:03.470	
5	5	19.836	5	5	20.777	5	27	22.955	5	12	NAU Simon		1:03.586	1:03.698	0.112
6	77	19.954	6	12	20.778	6	12	23.086	6	77	GILTAIRE Evan		1:03.924	1:04.026	0.102
7	17	20.501	7	7	21.172	7	77	23.217	7	7	GORGE Raphael		1:04.550	1:04.550	
8	7	20.507	8	17	21.206	8	17	23.616	8	17	NICOULEAU William		1:05.323	1:05.323	
9	14	20.728	9	3	21.230	9	75	23.739	9	14	SPIRGEL Mateo		1:05.981	1:06.086	0.105
10	3	21.087	10	75	21.408	10	14	23.811	10	3	LAMBLA Solal		1:06.212	1:06.324	0.112
11	75	21.271	11	14	21.442	11	3	23.895	11	75	ABRAMCZYK Noham		1:06.418	1:06.418	
12	24	21.338	12	24	21.843	12	24	24.588	12	24	JOSEPH Jarod		1:07.769	1:07.806	0.037
13	13	22.094	13	13	22.878	13	13	25.156	13	13	RAPHANEL Arthur		1:10.128	1:11.488	1.360
14	9	22.539	14	9	23.012	14	9	25.987	14	9	SOUBIROU Elliott		1:11.538	1:13.379	1.841
15	95	28.825	15	95	26.789	15	95	30.857	15	95	HERVE Alexandra		1:26.471	1:26.471	



MiniKart

Chp.IDF MiniKart Libre 4 (L4) Analyse des tours

Pour information, sans valeur officielle

Tours Secteur 1 Secteur 2 Secteur 3 mps au tour

N°1 VAYRON Elliott

1	20.407	20.748	22.749	1:03.904
2	20.147	21.212	22.737	1:04.096
3	20.069	21.386	22.695	1:04.150
4	19.781	20.668	23.122	1:03.571
5	19.603	20.616	22.636	1:02.855

N°3 LAMBLA Solal

1	22.450	21.786	24.169	1:08.405
2	22.058	21.781	23.918	1:07.757
3	21.238	21.406	24.764	1:07.408
4	21.122	21.307	23.895	1:06.324
5	21.087	21.230	24.221	1:06.538

N°5 CAPIETTO Maceo

1	20.608	20.962	23.295	1:04.865
2	20.649	21.400	22.995	1:05.044
3	20.396	21.391	24.937	1:06.724
4	19.856	20.904	23.163	1:03.923
5	19.836	20.777	22.857	1:03.470

N°7 GORGE Raphael

1	20.793	21.459	23.046	1:05.298
2	20.507	21.172	22.871	1:04.550

N°9 SOUBIROU Elliott

1	24.018	23.869	26.437	1:14.324
2	22.901	24.491	25.987	1:13.379
3	22.539	23.012	28.373	1:13.924
4	23.709	23.807	26.270	1:13.786

N°11 CARDOSO Enzo

1	20.512	21.189	22.867	1:04.568
2	20.647	21.372	23.052	1:05.071
3	20.240	21.242	23.358	1:04.840
4	19.728	20.850	24.175	1:04.753
5	20.053	20.770	22.874	1:03.697

N°12 NAU Simon

1	20.482	21.113	23.349	1:04.944
2	20.942	20.922	23.194	1:05.058
3	20.205	21.472	23.210	1:04.887
4	19.722	21.241	24.225	1:05.188
5	19.834	20.778	23.086	1:03.698

N°13 RAPHANEL Arthur

1	23.312	23.020	25.156	1:11.488
2	22.094	24.059	26.093	1:12.246
3	22.550	22.878	28.565	1:13.993
4	24.134	23.460	26.293	1:13.887

N°14 SPIRGEL Mateo

1	22.931	22.701	24.354	1:09.986
2	21.711	21.929	23.846	1:07.486

Tours Secteur 1 Secteur 2 Secteur 3 mps au tour

3	21.436	21.651	24.707	1:07.794
4	20.909	21.442	23.838	1:06.189
5	20.728	21.547	23.811	1:06.086

N°17 NICOLEAU William

1	23.437	22.692	24.148	1:10.277
2	21.846	21.803	23.647	1:07.296
3	21.271	21.280	24.214	1:06.765
4	20.661	21.255	23.644	1:05.560
5	20.501	21.206	23.616	1:05.323

N°24 JOSEPH Jarod

1	23.756	23.091	25.051	1:11.898
2	22.161	22.102	24.588	1:08.851
3	21.390	21.991	25.387	1:08.768
4	21.811	22.119	24.744	1:08.674
5	21.338	21.843	24.625	1:07.806

N°27 JIMENEZ Gabriel

1	25.155	23.869	24.789	1:13.813
2	21.507	21.564	23.019	1:06.090
3	21.213	22.138	23.425	1:06.776
4	21.185	21.821	23.458	1:06.464
5	19.832	20.607	23.905	1:04.344
6	20.002	20.777	22.955	1:03.734

N°75 ABRAMCZYK Noham


1	22.394	24.381	25.420	1:12.195
2	22.012	22.118	24.753	1:08.883
3	21.612	22.437	24.398	1:08.447
4	22.052	21.857	24.011	1:07.920
5	21.271	21.408	23.739	1:06.418

N°77 GILTAIRE Evan

1	20.828	21.462	23.610	1:05.900
2	20.624	20.813	23.217	1:04.654
3	20.385	21.017	24.438	1:05.840
4	20.067	20.753	23.671	1:04.491
5	19.954	20.768	23.304	1:04.026

N°95 HERVE Alexandra

1	28.825	26.789	30.857	1:26.471
---	--------	--------	--------	----------




MiniKart

Chp.IDF MiniKart Chrono (CH) Résultats

Document 5.1 OFFICIEL

Sous réserve du contrôle technique ou d'incidents d'ordre sportif

Cl	N°	Pilote	Club	Secteur 1	Secteur 2	Secteur 3	Temps	Ecart	Tour
1	1	VAYRON Elliott	Sens-Paris	19.466	20.180	22.189	1:01.835		6
2	27	JIMENEZ Gabriel	Rosny	19.497	20.215	22.223	1:01.935	0.100	6
3	5	CAPIETTO Maceo	Dourdan	19.561	20.488	22.430	1:02.479	0.644	7
4	14	SPIRGEL Mateo	Rosny	19.843	20.496	22.408	1:02.747	0.912	6
5	11	CARDOSO Enzo	Rosny	19.667	20.471	22.646	1:02.784	0.949	6
6	12	NAU Simon	salbris	19.794	20.546	22.590	1:02.930	1.095	4
7	77	GILTAIRE Evan	Val D'oise	19.831	20.612	22.610	1:03.053	1.218	6
8	7	GORGE Raphael	Rosny	19.735	20.968	22.631	1:03.334	1.499	5
9	24	JOSEPH Jarod	Angerville	20.283	20.943	23.227	1:04.453	2.618	6
10	17	NICOULEAU William	Mantes	20.774	20.936	23.045	1:04.755	2.920	5
11	75	ABRAMCZYK Noham	Bourgogne	20.659	21.394	23.186	1:05.239	3.404	9
12	3	LAMBLA Solal	Val D'oise	20.974	21.155	23.389	1:05.518	3.683	4
13	13	RAPHANEL Arthur	Brétigny	20.880	21.302	23.576	1:05.758	3.923	4
14	9	SOUBIROU Eliott	Brétigny	21.299	22.142	24.312	1:07.753	5.918	8
15	95	HERVE Alexandra	Corneilles	24.758	23.964	26.820	1:15.542	13.707	5
Non classés									
	10	AMAND Marcus	Beltoise H.Saintonge				Non partant		
	15	MAGUET Sacha	Rosny				Non partant		
	16	RAHALI Adam	Rosny				Non partant		




MiniKart

Chp.IDF MiniKart Chrono (CH) Best Sectors Analysis

Pour information, sans valeur officielle

S1			S2			S3			Ideal Lap Times						
Clt	N°	Temps	Clt	N°	Temps	Clt	N°	Temps	Clt	N°	Pilote	p-l	Ideal Lap	Best Lap	Diff.
1	27	19.345	1	1	20.112	1	1	22.189	1	1	VAYRON Elliott		1:01.756	1:01.835	0.079
2	5	19.401	2	27	20.215	2	27	22.223	2	27	JIMENEZ Gabriel		1:01.783	1:01.935	0.152
3	1	19.455	3	12	20.284	3	14	22.408	3	5	CAPIETTO Maceo		1:02.224	1:02.479	0.255
4	12	19.603	4	5	20.393	4	5	22.430	4	12	NAU Simon		1:02.410	1:02.930	0.520
5	77	19.640	5	77	20.395	5	12	22.523	5	77	GILTAIRE Evan		1:02.620	1:03.053	0.433
6	11	19.667	6	11	20.402	6	77	22.585	6	11	CARDOSO Enzo		1:02.715	1:02.784	0.069
7	7	19.735	7	14	20.482	7	7	22.631	7	14	SPIRGEL Mateo		1:02.733	1:02.747	0.014
8	14	19.843	8	7	20.832	8	11	22.646	8	7	GORGE Raphael		1:03.198	1:03.334	0.136
9	24	20.280	9	24	20.874	9	17	23.006	9	24	JOSEPH Jarod		1:04.269	1:04.453	0.184
10	17	20.335	10	17	20.936	10	24	23.115	10	17	NICOULEAU William		1:04.277	1:04.755	0.478
11	13	20.405	11	3	21.070	11	75	23.186	11	75	ABRAMCZYK Noham		1:05.059	1:05.239	0.180
12	75	20.558	12	13	21.284	12	3	23.389	12	13	RAPHANEL Arthur		1:05.248	1:05.758	0.510
13	3	20.918	13	75	21.315	13	13	23.559	13	3	LAMBLA Solal		1:05.377	1:05.518	0.141
14	9	21.299	14	9	22.142	14	9	24.077	14	9	SOUBIROU Elliott		1:07.518	1:07.753	0.235
15	95	23.995	15	95	23.964	15	95	26.820	15	95	HERVE Alexandra		1:14.779	1:15.542	0.763



MiniKart Chrono (CH)

Analyse des tours

Pour information, sans valeur officielle

Tours Secteur 1 Secteur 2 Secteur 3 mps au tour

N°1	VAYRON Elliott			
1	24.659	21.733	22.925	1:09.317
2	20.304	20.827	22.648	1:03.779
3	19.973	21.035	22.390	1:03.398
4	19.679	20.808	22.329	1:02.816
5	19.489	20.327	22.327	1:02.143
6	19.466	20.180	22.189	1:01.835
7	19.554	20.112	22.247	1:01.913
8	19.455	20.196	23.013	1:02.664
9	19.472	20.249	22.452	1:02.173

N°3	LAMBLA Solal			
1	27.076	22.623	24.331	1:14.030
2	21.365	21.822	25.311	1:08.498
3	21.949	21.468	23.791	1:07.208
4	20.974	21.155	23.389	1:05.518
5	21.295	21.070	23.440	1:05.805
6	20.918	21.192	23.724	1:05.834
7	21.528	21.383	23.672	1:06.583
8	23.972	24.716	28.415	1:17.103
9	24.209	23.759	23.690	1:11.658

N°5	CAPIETTO Maceo			
1	23.937	21.720	23.561	1:09.218
2	20.632	21.166	23.027	1:04.825
3	19.943	20.788	22.824	1:03.555
4	19.645	20.748	22.597	1:02.990
5	19.643	20.660	22.572	1:02.875
6	20.009	20.631	22.576	1:03.216
7	19.561	20.488	22.430	1:02.479
8	19.401	20.407	22.682	1:02.490
9	19.428	20.393	25.963	1:05.784
10	20.023	20.579	22.891	1:03.493

N°7	GORGE Raphael			
1	26.685	22.913	26.510	1:16.108
2	21.517	22.758	23.345	1:07.620
3	20.428	21.324	22.890	1:04.642
4	20.335	20.906	22.773	1:04.014
5	19.735	20.968	22.631	1:03.334
6	19.999	21.343	22.658	1:04.000
7	20.508	20.857	1:19.262	2:00.627
8	20.648	20.832	23.064	1:04.544

N°9	SOUBIROU Elliott			
1	26.670	23.737	26.585	1:16.992
2	23.039	22.818	25.245	1:11.102
3	21.945	29.805	25.314	1:17.064
4	22.438	22.145	24.130	1:08.713
5	21.845	22.298	24.429	1:08.572
6	21.965	22.178	24.077	1:08.220

7	21.654	22.407	24.835	1:08.896
8	21.299	22.142	24.312	1:07.753
9	21.886	22.221	24.109	1:08.216

N°11	CARDOSO Enzo			
1	26.735	22.345	23.968	1:13.048
2	20.783	22.601	26.255	1:09.639
3	20.359	21.166	23.194	1:04.719
4	20.348	20.973	22.839	1:04.160
5	19.996	20.912	22.961	1:03.869
6	19.667	20.471	22.646	1:02.784
7	19.953	20.615	22.685	1:03.253
8	19.680	20.402	23.093	1:03.175
9	19.865	20.566	22.725	1:03.156
10	19.966	20.675	22.704	1:03.345

N°12	NAU Simon			
1	24.578	22.160	23.395	1:10.133
2	21.367	21.156	22.877	1:05.400
3	20.022	20.920	22.523	1:03.465
4	19.794	20.546	22.590	1:02.930
5	19.741	20.556	22.712	1:03.009
6	20.146	21.014	22.712	1:03.872
7	19.990	20.284	22.875	1:03.149
8	19.666	20.926	23.164	1:03.756
9	19.603	20.533	23.036	1:03.172
10	19.818	20.540	23.037	1:03.395

N°13	RAPHANEL Arthur			
1	27.630	22.464	24.360	1:14.454
2	21.378	21.938	25.416	1:08.732
3	21.307	21.728	23.749	1:06.784
4	20.880	21.302	23.576	1:05.758
5	20.929	21.284	23.776	1:05.989
6	20.405	21.601	23.762	1:05.768
7	21.042	21.772	23.784	1:06.598
8	23.966	24.464	28.939	1:17.369
9	21.441	21.772	23.559	1:06.772

N°14	SPIRIGEL Mateo			
1	31.143	26.374	28.110	1:25.627
2	23.497	22.192	23.491	1:09.180
3	20.913	21.085	23.110	1:05.108
4	20.244	20.684	22.612	1:03.540
5	19.846	20.548	22.469	1:02.863
6	19.843	20.496	22.408	1:02.747
7	20.620	20.939	23.175	1:04.734
8	22.968	21.245	23.090	1:07.303
9	20.267	20.482	22.660	1:03.409

Tours Secteur 1 Secteur 2 Secteur 3 mps au tour


N°17	NICOULEAU William			
1	28.020	24.127	24.778	1:16.925
2	21.199	21.997	23.695	1:06.891
3	20.401	21.503	25.663	1:07.567
4	21.289	21.424	23.132	1:05.845
5	20.774	20.936	23.045	1:04.755
6	20.764	21.114	23.006	1:04.884
7	20.335	21.280	1:29.568	2:11.183
8	22.402	21.127	23.192	1:06.721

N°24	JOSEPH Jarod			
1	24.949	22.717	24.774	1:12.440
2	21.365	22.041	24.231	1:07.637
3	21.076	21.479	23.514	1:06.069
4	21.046	21.033	23.115	1:05.194
5	20.280	20.874	23.582	1:04.736
6	20.283	20.943	23.227	1:04.453
7	20.677	22.342	23.214	1:06.233
8	21.194	21.346	23.454	1:05.994
9	20.700	21.088	23.414	1:05.202

N°27	JIMENEZ Gabriel			
1	23.222	22.314	23.313	1:08.849
2	20.491	20.892	22.834	1:04.217
3	19.978	20.656	22.504	1:03.138
4	19.656	20.496	22.316	1:02.468
5	19.555	20.308	22.484	1:02.347
6	19.497	20.215	22.223	1:01.935
7	19.453	20.228	22.300	1:01.981
8	19.421	20.434	22.631	1:02.486
9	19.345	20.226	22.420	1:01.991
10	19.585	20.400	22.438	1:02.423

N°75	ABRAMCZYK Noham			
1	24.075	22.620	24.474	1:11.169
2	21.753	21.726	23.363	1:06.842
3	20.959	21.505	23.644	1:06.108
4	21.121	21.454	23.515	1:06.090
5	20.747	21.315	23.315	1:05.377
6	20.950	21.338	23.739	1:06.027
7	20.558	22.306	23.492	1:06.356
8	21.521	21.465	23.358	1:06.344
9	20.659	21.394	23.186	1:05.239

N°77	GILTAIRE Evan			
1	24.015	21.983	23.483	1:09.481
2	20.547	21.238	22.993	1:04.778
3	20.259	20.845	23.132	1:04.236
4	19.935	21.078	22.732	1:03.745
5	20.701	21.017	22.585	1:04.303
6	19.831	20.612	22.610	1:03.053



Chp.Ile de France
Angerville 28-29 Mars 2015



MiniKart


Chp.IDF MiniKart Chrono (CH) Analyse des tours

Pour information, sans valeur officielle

Tours	Secteur 1	Secteur 2	Secteur 3	mps au tour
7	19.917	20.395	23.013	1:03.325
8	19.640	20.717	23.085	1:03.442
9	19.832	20.600	22.782	1:03.214
10	19.827	20.537	22.906	1:03.270

N°95 HERVE Alexandra

1	28.284	26.637	29.045	1:23.966
2	25.877	25.384	28.426	1:19.687
3	25.626	24.517	27.498	1:17.641
4	25.041	24.217	28.089	1:17.347
5	24.758	23.964	26.820	1:15.542
6	23.995	24.705	27.317	1:16.017
7	24.945	24.431	29.148	1:18.524
8	24.321	24.988	27.267	1:16.576



Chp.Ile de France
Angerville 28-29 Mars 2015



MiniKart

Chp.IDF MiniKart Manche 1 (M1) Résultats

Document 8.1 OFFICIEL

Sous réserve du contrôle technique ou d'incidents d'ordre sportif

Clt	N°	Pilote	Club	Meilleur S1	Meilleur S2	Meilleur S3	Meilleur tour	Interv.	Ecart
1	1	VAYRON Elliott	Sens-Paris	32.292	33.004	34.510	1:40.648		
2	27	JIMENEZ Gabriel	Rosny	32.357	32.519	34.922	1:40.638	3.215	3.215
3	5	CAPIETTO Maceo	Dourdan	32.138	33.044	34.221	1:41.176	2.290	5.505
4	7	GORGE Raphael	Rosny	32.449	33.077	36.104	1:42.273	12.934	18.439
5	12	NAU Simon	salbris	32.272	33.248	34.644	1:41.235	0.577	19.016
6	77	GILTAIRE Evan	Val D'oise	32.543	34.284	34.419	1:41.246	3.958	22.974
7	11	CARDOSO Enzo	Rosny	32.481	34.720	34.808	1:43.945	1.998	24.972
8	14	SPIRGEL Mateo	Rosny	33.552	34.081	36.184	1:44.636	4.808	29.780
9	3	LAMBLA Solal	Val D'oise	34.379	36.238	36.959	1:48.083	21.985	51.765
10	24	JOSEPH Jarod	Angerville	34.771	36.247	37.501	1:49.454	5.232	56.997
11	75	ABRAMCZYK Noham	Bourgogne	34.057	33.316	35.377	1:48.715	6.925	1:03.922
12	13	RAPHANEL Arthur	Brétigny	34.634	35.196	37.469	1:48.972	5.616	1:09.538
13	95	HERVE Alexandra	Corneilles	35.106	35.599	39.680	1:51.298	21.335	1:30.873
14	17	NICOULEAU William	Mantes	35.658	37.779	38.700	1:52.337	1 Tour	1 Tour
15	9	SOUBIROU Elliott	Brétigny	38.292	37.369	46.681	2:13.604	1 Tour	2 Tours


Tête de course : N°27 JIMENEZ Gabriel (1-2) / N°1 VAYRON Elliott (3-5)

Départ : 29/03 - 09:05:16

Meilleur tour : N°27 JIMENEZ Gabriel 1:40.638

Météo : Nuageux Air : 14°C Piste : Séchage

Record de l'épreuve : N°1 VAYRON Elliott 1:01.835



Chp.Ile de France
Angerville 28-29 Mars 2015




MiniKart

Chp.IDF MiniKart
Manche 1 (M1)
Tableau des tours

Pour information, sans valeur officielle

	1	2	3	4	5	6	7	8	9	10	11	12	13	14	15
Grille	1	27	5	14	11	12	77	7	24	17	75	3	13	9	95
Départ	27	1	5	14	12	11	7	77	24	3	13	95	17	9	75
Tour 1 Intervalle	27	1 1.3	5 0.2	11 2.1	7 1.3	12 0.5	14 7.1	3 0.8	13 0.5	77 0.4	24 0.9	75 4.3	95 8.4	17 4.1	9 4.0
Tour 2	27	1 1.1	5 0.3	12 3.6	7 3.4	11 1.6	14 6.4	77 0.1	24 9.5	3 1.3	75 2.6	13 1.1	17 11.5	95 6.6	9 1:11
Tour 3	1	27 0.9	5 0.1	12 10.5	7 3.2	11 2.2	77 0.1	14 1.9	24 17.4	3 0.5	13 1.1	75 8.8	17 14.4	95 1.7	9 2:29
Tour 4	1	27 0.9	5 0.7	7 15.5	12 1.4	11 1.8	77 2.2	14 2.9	3 19.0	24 0.7	75 10.7	13 2.5	95 21.8	95 59.8	
Tour 5	1	27 3.2	5 2.2	7 12.9	12 0.5	77 3.9	11 1.9	14 4.8	3 21.9	24 5.2	75 6.9	13 5.6	95 21.3		



MiniKart

Chp.IDF MiniKart Manche 1 (M1) Analyse des tours

Pour information, sans valeur officielle

Tours Secteur 1 Secteur 2 Secteur 3 mps au tour

N°1 VAYRON Elliott

1	34.931	34.094	35.767	1:44.792
2	33.211	33.481	34.834	1:41.526
3	33.298	33.004	34.657	1:40.959
4	32.292	33.534	34.822	1:40.648
5	32.686	33.875	34.510	1:41.071

N°3 LAMBLA Solal

1	37.642	36.967	40.571	1:55.180
2	35.826	36.710	43.365	1:55.901
3	35.486	37.969	38.115	1:51.570
4	34.899	36.238	36.959	1:48.096
5	34.379	36.429	37.275	1:48.083

N°5 CAPIETTO Maceo

1	35.165	34.051	35.614	1:44.830
2	33.404	33.612	34.618	1:41.634
3	33.357	33.044	35.393	1:41.794
4	33.253	33.702	34.221	1:41.176
5	32.138	33.285	39.439	1:44.862

N°7 GORGE Raphael

1	36.480	34.879	36.667	1:48.026
2	34.949	34.103	36.165	1:45.217
3	37.554	33.878	37.031	1:48.463
4	33.608	33.077	36.190	1:42.875
5	32.449	33.720	36.104	1:42.273

N°9 SOUBIROU Elliott

1	39.908	37.369	56.327	2:13.604
2	38.292	1:39.097	49.288	3:06.677
3	56.616	1:30.016	46.681	3:13.313

N°11 CARDOSO Enzo

1	35.518	34.720	36.512	1:46.750
2	33.942	38.322	35.937	1:48.201
3	32.989	40.405	35.677	1:49.071
4	32.481	36.464	35.000	1:43.945
5	32.924	37.795	34.808	1:45.527

N°12 NAU Simon

1	36.989	33.783	38.035	1:48.807
2	32.838	33.753	34.644	1:41.235
3	39.119	34.561	35.010	1:48.690
4	32.272	33.632	41.633	1:47.537
5	32.503	33.248	35.683	1:41.434

N°13 RAPHANEL Arthur

1	38.355	36.947	40.102	1:55.404
2	36.269	45.214	37.713	1:59.196
3	34.634	36.162	38.176	1:48.972
4	37.024	46.052	37.901	2:00.977
5	39.111	35.196	37.469	1:51.776

Tours Secteur 1 Secteur 2 Secteur 3 mps au tour

N°14 SPIRGEL Mateo

1	42.341	34.786	38.922	1:56.049
2	35.281	34.081	36.290	1:45.652
3	34.062	34.090	36.484	1:44.636
4	33.552	37.375	36.184	1:47.111
5	34.451	34.208	36.448	1:45.107

N°17 NICOULEAU William

1	44.030	37.779	48.438	2:10.247
2	35.658	37.979	38.700	1:52.337
3	35.722	45.488	39.477	2:00.687
4	42.487	1:37.176	39.694	2:59.357

N°24 JOSEPH Jarod

1	36.481	37.403	43.449	1:57.333
2	35.611	37.086	39.873	1:52.570
3	36.352	37.933	38.107	1:52.392
4	34.771	37.182	37.501	1:49.454
5	38.454	36.247	37.815	1:52.516

N°27 JIMENEZ Gabriel

1	34.166	33.934	35.486	1:43.586
2	33.307	33.513	34.922	1:41.742
3	33.341	33.104	36.606	1:43.051
4	32.751	32.519	35.368	1:40.638
5	32.357	33.797	37.152	1:43.306

N°75 ABRAMCZYK Noham


1	36.364	35.495	40.603	1:52.462
2	36.097	38.861	37.284	1:52.242
3	43.018	40.582	35.377	1:58.977
4	34.057	38.857	36.658	1:49.572
5	35.483	33.316	39.916	1:48.715

N°77 GILTAIRE Evan

1	40.732	36.831	39.608	1:57.171
2	34.155	34.724	35.111	1:43.990
3	32.691	34.388	35.488	1:42.567
4	33.079	37.537	35.466	1:46.082
5	32.543	34.284	34.419	1:41.246

N°95 HERVE Alexandra

1	47.539	38.041	43.256	2:08.836
2	36.812	45.727	40.535	2:03.074
3	36.349	39.572	39.914	1:55.835
4	42.317	35.599	39.852	1:57.768
5	35.106	36.512	39.680	1:51.298



MiniKart

Chp.IDF MiniKart Manche 1 (M1) Grille de départ


Document 6

Sous réserve du contrôle technique ou d'incidents d'ordre sportif

95 HERVE Alexandra	15	
	14	9 SOUBIROU Eliott
13 RAPHANEL Arthur	13	
	12	3 LAMBLA Solal
75 ABRAMCZYK Noham	11	
	10	17 NICOULEAU William
24 JOSEPH Jarod	9	
	8	7 GORGE Raphael
77 GILTAIRE Evan	7	
	6	12 NAU Simon
11 CARDOSO Enzo	5	
	4	14 SPIRGEL Mateo
5 CAPIETTO Maceo	3	
	2	27 JIMENEZ Gabriel
1 VAYRON Elliott	1	

POLE POSITION





Chp.Ile de France
Angerville 28-29 Mars 2015



MiniKart

Chp.IDF MiniKart Manche 2 (M2) Résultats

Document 9.1 OFFICIEL

Sous réserve du contrôle technique ou d'incidents d'ordre sportif

Clt	N°	Pilote	Club	Meilleur S1	Meilleur S2	Meilleur S3	Meilleur tour	Interv.	Ecart	
1	▲ ²	5	CAPIETTO Maceo	Dourdan	30.987	32.522	33.205	1:37.014		
2	▲ ⁴	12	NAU Simon	salbris	31.066	32.473	33.773	1:37.827	4.565	4.565
3	▼ ²	1	VAYRON Elliott	Sens-Paris	31.611	32.789	33.888	1:38.464	1.392	5.957
4	▲ ³	77	GILTAIRE Evan	Val D'oise	31.398	33.996	34.797	1:40.485	20.126	26.083
5	▼ ³	27	JIMENEZ Gabriel	Rosny	30.963	32.935	34.320	1:39.025	4.326	30.409
6	▼ ²	14	SPIRGEL Mateo	Rosny	33.579	33.516	36.591	1:45.159	7.550	37.959
7	▲ ²	24	JOSEPH Jarod	Angerville	32.808	34.156	36.425	1:43.712	6.248	44.207
8	▲ ⁴	3	LAMBLA Solal	Val D'oise	34.053	34.860	35.995	1:45.196	5.585	49.792
9	▼ ¹	7	GORGE Raphael	Rosny	32.726	32.503	35.365	1:43.843	0.318	50.110
10	▲ ³	13	RAPHANEL Arthur	Brétigny	33.993	34.358	36.917	1:45.480	13.035	1:03.145
11	▼ ¹	17	NICOULEAU William	Mantes	34.181	36.001	37.434	1:47.616	19.857	1:23.002
12	▼ ⁷	11	CARDOSO Enzo	Rosny	31.867	32.934	35.982	1:41.334	11.415	1:34.417
13	▲ ²	95	HERVE Alexandra	Cormeilles	34.217	35.887	38.297	1:52.280	16.656	1:51.073
14	▼ ³	75	ABRAMCZYK Noham	Bourgogne	31.718	35.103	35.669	1:50.088	1 Tour	1 Tour
15	▼ ¹	9	SOUBIROU Elliott	Brétigny					4 Tours	5 Tours


Tête de course : N°1 VAYRON Elliott (1-1) / N°5 CAPIETTO Maceo (2-5)

Départ : 29/03 - 10:47:41

Meilleur tour : N°5 CAPIETTO Maceo 1:37.014

Météo : Nuageux Air : 10°C Piste : Mouillée

Record de l'épreuve : N°1 VAYRON Elliott 1:01.835



Chp.Ile de France
Angerville 28-29 Mars 2015



MiniKart

Chp.IDF MiniKart
Manche 2 (M2)
Tableau des tours

Pour information, sans valeur officielle

	1	2	3	4	5	6	7	8	9	10	11	12	13	14	15
Grille	1	27	5	14	11	12	77	7	24	17	75	3	13	9	95
Départ	1	27	5	11	14	12	77	3	24	7	75	17	95	13	9
Tour 1 Intervalle	1	5 0.4	12 2.3	14 1.2	77 2.5	27 4.5	3 0.7	24 2.3	7 3.5	17 1.3	75 0.5	13 0.0	95 4.6	11 18.9	
Tour 2	5	1 1.3	12 1.3	14 7.8	77 0.7	27 9.8	3 0.8	7 0.2	24 0.0	13 13.0	17 9.1	95 1.3	11 14.1	75 14.2	
Tour 3	5	1 2.4	12 1.0	77 14.4	14 2.1	27 3.5	24 5.0	7 0.1	3 4.4	13 10.2	17 12.8	95 11.2	11 7.3	75 33.7	
Tour 4	5	1 4.2	12 0.0	77 19.0	27 5.7	14 0.1	24 8.3	7 0.5	3 3.2	13 12.6	17 19.0	95 9.7	11 7.9	75 30.9	
Tour 5	5	12 4.5	1 1.3	77 20.1	27 4.3	14 7.5	24 6.2	3 5.5	7 0.3	13 13.0	17 19.8	11 11.4	95 16.6		



MiniKart

Chp.IDF MiniKart Manche 2 (M2) Analyse des tours

Pour information, sans valeur officielle

Tours Secteur 1 Secteur 2 Secteur 3 mps au tour

N°1 VAYRON Elliott

1	32.816	34.016	34.727	1:41.559
2	32.313	34.050	34.348	1:40.711
3	31.611	32.965	33.888	1:38.464
4	31.806	32.789	34.171	1:38.766
5	32.135	32.978	34.375	1:39.488

N°3 LAMBLA Solal

1	35.984	39.156	37.426	1:52.566
2	34.053	36.701	38.806	1:49.560
3	35.464	36.206	36.867	1:48.537
4	34.341	34.860	35.995	1:45.196
5	34.156	35.365	36.576	1:46.097

N°5 CAPIETTO Maceo

1	33.051	33.847	34.952	1:41.850
2	32.482	32.885	33.544	1:38.911
3	31.128	32.534	33.670	1:37.332
4	31.287	32.522	33.205	1:37.014
5	30.987	32.738	34.031	1:37.756

N°7 GORGE Raphael

1	36.939	42.795	38.436	1:58.170
2	32.726	34.323	36.868	1:43.917
3	33.835	33.878	36.130	1:43.843
4	37.244	32.503	36.701	1:46.448
5	41.147	33.114	35.365	1:49.626

N°11 CARDOSO Enzo

1	39.237	34.214	1:11.052	2:24.503
2	39.398	33.738	42.941	1:56.077
3	34.440	34.373	43.494	1:52.307
4	31.867	33.168	47.808	1:52.843
5	32.418	32.934	35.982	1:41.334

N°12 NAU Simon

1	33.608	35.730	34.481	1:43.819
2	32.510	33.006	33.773	1:39.289
3	31.659	32.473	34.016	1:38.148
4	31.066	32.580	34.181	1:37.827
5	31.175	32.569	34.266	1:38.010

N°13 RAPHANEL Arthur

1	45.266	35.799	37.732	1:58.797
2	35.556	40.468	38.982	1:55.006
3	34.205	34.358	36.917	1:45.480
4	34.624	34.849	38.088	1:47.561
5	33.993	35.229	37.599	1:46.821

N°14 SPIRGEL Mateo

1	35.052	33.516	36.591	1:45.159
2	33.707	34.263	37.947	1:45.917
3	33.579	34.938	38.323	1:46.840

Tours Secteur 1 Secteur 2 Secteur 3 mps au tour

4	34.450	34.097	37.744	1:46.291
5	34.075	34.116	38.189	1:46.380

N°17 NICOLEAU William

1	39.718	40.276	39.016	1:59.010
2	35.087	45.072	44.603	2:04.762
3	35.514	36.013	37.657	1:49.184
4	34.727	41.428	37.619	1:53.774
5	34.181	36.001	37.434	1:47.616

N°24 JOSEPH Jarod

1	37.745	36.221	40.791	1:54.757
2	33.922	36.121	37.424	1:47.467
3	32.808	34.156	36.748	1:43.712
4	33.434	35.179	37.440	1:46.053
5	33.258	34.559	36.425	1:44.242

N°27 JIMENEZ Gabriel

1	41.989	34.403	36.291	1:52.683
2	32.936	33.749	42.723	1:49.408
3	32.485	32.935	34.320	1:39.740
4	32.093	34.185	36.259	1:42.537
5	30.963	32.979	35.083	1:39.025

N°75 ABRAMCZYK Noham


1	49.101	35.103	35.669	1:59.873
2	32.718	1:19.181	42.033	2:33.932
3	31.718	1:03.304	36.774	2:11.796
4	32.257	36.441	41.390	1:50.088

N°77 GILTAIRE Evan

1	37.856	34.716	34.918	1:47.490
2	32.706	35.664	35.733	1:44.103
3	32.818	34.515	36.595	1:43.928
4	31.398	36.256	34.797	1:42.451
5	31.451	33.996	35.038	1:40.485

N°95 HERVE Alexandra

1	40.656	44.981	38.297	2:03.934
2	35.176	37.071	48.602	2:00.849
3	34.741	35.887	48.449	1:59.077
4	34.217	36.035	42.028	1:52.280
5	42.758	37.406	45.755	2:05.919



MiniKart

Chp.IDF MiniKart Manche 2 (M2) Grille de départ


Document 7

Sous réserve du contrôle technique ou d'incidents d'ordre sportif

95 HERVE Alexandra	15	
	14	9 SOUBIROU Eliott
13 RAPHANEL Arthur	13	
	12	3 LAMBLA Solal
75 ABRAMCZYK Noham	11	
	10	17 NICOULEAU William
24 JOSEPH Jarod	9	
	8	7 GORGE Raphael
77 GILTAIRE Evan	7	
	6	12 NAU Simon
11 CARDOSO Enzo	5	
	4	14 SPIRGEL Mateo
5 CAPIETTO Maceo	3	
	2	27 JIMENEZ Gabriel
1 VAYRON Elliott	1	

POLE POSITION





Chp.Ile de France
Angerville 28-29 Mars 2015




MiniKart

Chp.IDF MiniKart Intermediaire (MA) Résultats

Document 10.1 OFFICIEL

Sous réserve du contrôle technique ou d'incidents d'ordre sportif

Cl	N°	Pilote	Club	Chassis	CH	M1	M2	Points
1	1	VAYRON Elliott	Sens-Paris	Zanardi	1	0	3	3
2	5	CAPIETTO Maceo	Dourdan	Birel	3	3	0	3
3	27	JIMENEZ Gabriel	Rosny	Sodi	2	2	5	7
4	12	NAU Simon	salbris	Birel	6	5	2	7
5	77	GILTAIRE Evan	Val D'oise	Sodi	7	6	4	10
6	7	GORGE Raphael	Rosny	Tony	8	4	9	13
7	14	SPIRGEL Mateo	Rosny		4	8	6	14
8	24	JOSEPH Jarod	Angerville	Sodi	9	10	7	17
9	3	LAMBLA Solal	Val D'oise	Sodi	12	9	8	17
10	11	CARDOSO Enzo	Rosny	C.R.G.	5	7	12	19
11	13	RAPHANEL Arthur	Brétigny		13	12	10	22
12	17	NICOULEAU William	Mantes	Sodi	10	14	11	25
13	75	ABRAMCZYK Noham	Bourgogne	Sodi	11	11	14	25
14	95	HERVE Alexandra	Corneilles	Sodi	15	13	13	26
15	9	SOUBIROU Eliott	Brétigny	Tony	14	15	15	30



Chp.Ile de France
Angerville 28-29 Mars 2015



MiniKart

Chp.IDF MiniKart Pre-Finale (PF) Résultats

Document 12.1 OFFICIEL

Sous réserve du contrôle technique ou d'incidents d'ordre sportif

Clt	N°	Pilote	Club	Meilleur S1	Meilleur S2	Meilleur S3	Meilleur tour	Interv.	Ecart
1	1	VAYRON Elliott	Sens-Paris	29.412	31.045	32.349	1:33.235		
2	27	JIMENEZ Gabriel	Rosny	29.719	30.877	32.409	1:33.516	5.737	5.737
3	5	CAPIETTO Maceo	Dourdan	29.710	30.806	32.337	1:32.873	2.563	8.300
4	12	NAU Simon	salbris	29.282	30.969	31.934	1:33.951	0.308	8.608
5	14	SPIRGEL Mateo	Rosny	30.544	31.273	33.658	1:36.629	20.598	29.206
6	7	GORGE Raphael	Rosny	30.663	31.287	33.815	1:36.454	2.530	31.736
7	11	CARDOSO Enzo	Rosny	30.317	31.961	33.222	1:35.855	1.006	32.742
8	77	GILTAIRE Evan	Val D'oise	30.733	31.833	33.417	1:36.556	1.277	34.019
9	24	JOSEPH Jarod	Angerville	31.238	33.102	34.253	1:39.390	29.740	1:03.759
10	17	NICOULEAU William	Mantes	30.978	32.414	33.806	1:38.385	9.027	1:12.786
11	3	LAMBLA Solal	Val D'oise	32.026	34.112	35.051	1:42.158	14.876	1:27.662
12	13	RAPHANEL Arthur	Brétigny	32.502	33.867	36.026	1:44.271	1 Tour	1 Tour
13	95	HERVE Alexandra	Corneilles	33.404	34.676	37.473	1:46.023	1.903	1 Tour
14	75	ABRAMCZYK Noham	Bourgogne	30.598	32.507	33.903	1:37.740	12.885	1 Tour
15	9	SOUBIROU Elliott	Brétigny	32.762	34.768	35.656	1:46.607	1 Tour	2 Tours

Départ : 29/03 - 14:14:00

Météo : Pluie Air : 12°C Piste : Séchage

Tête de course : N°1 VAYRON Elliott (1-7)

Meilleur tour : N°5 CAPIETTO Maceo 1:32.873

Record de l'épreuve : N°1 VAYRON Elliott 1:01.835



Chp.Ile de France
Angerville 28-29 Mars 2015



MiniKart

Chp.IDF MiniKart Pre-Finale (PF) Tableau des tours

Pour information, sans valeur officielle

	1	2	3	4	5	6	7	8	9	10	11	12	13	14	15
Grille	1	5	27	12	77	7	14	24	3	11	13	17	75	95	9
Départ	1	5	27	7	24	77	14	11	17	3	95	12	75	13	9
Tour 1 Intervalle	1	7 3.4	27 0.3	12 0.4	5 0.2	11 1.3	14 3.4	77 1.0	24 3.7	17 0.9	9 5.9	13 0.4	3 0.3	95 3.2	75 20.2
Tour 2	1	12 4.9	27 0.6	7 2.4	5 0.3	11 2.4	14 1.6	77 0.4	24 6.5	17 9.6	3 1.1	9 7.7	13 8.8	95 4.4	75 10.2
Tour 3	1	12 6.4	27 0.6	5 0.7	7 3.9	11 1.4	14 3.0	77 0.5	24 9.7	17 8.4	3 10.6	13 17.4	9 3.1	75 15.1	95 2.6
Tour 4	1	12 7.2	27 0.6	5 1.3	14 11.9	11 1.6	7 3.4	77 0.3	24 8.4	17 5.4	3 14.4	9 24.9	13 10.3	95 6.8	75 31.3
Tour 5	1	12 8.2	27 0.3	5 0.6	14 16.2	11 0.1	7 3.2	77 0.4	17 16.2	24 0.2	3 24.2	13 30.5	95 10.8	75 21.1	9 17.3
Tour 6	1	27 7.5	12 0.9	5 0.2	14 19.1	7 2.2	11 0.6	77 1.0	24 17.4	17 12.9	3 17.8	13 39.2	95 1.9	75 12.8	
Tour 7	1	27 5.7	5 2.5	12 0.3	14 20.5	7 2.5	11 1.0	77 1.2	24 29.7	17 9.0	3 14.8				



MiniKart

Chp.IDF MiniKart Pre-Finale (PF) Analyse des tours

Pour information, sans valeur officielle

Tours Secteur 1 Secteur 2 Secteur 3 mps au tour

N°1 VAYRON Elliott

1	30.416	31.984	32.474	1:34.874
2	29.879	31.266	32.700	1:33.845
3	29.586	31.411	32.349	1:33.346
4	29.412	31.390	32.433	1:33.235
5	29.591	31.045	33.341	1:33.977
6	30.675	33.028	32.483	1:36.186
7	30.566	31.514	33.213	1:35.293

N°3 LAMBLA Solal

1	44.171	35.202	35.796	1:55.169
2	32.026	35.471	35.073	1:42.570
3	35.124	34.876	38.962	1:48.962
4	32.869	34.238	35.051	1:42.158
5	32.377	34.112	42.588	1:49.077
6	32.582	34.398	39.224	1:46.204
7	32.302	34.857	35.784	1:42.943

N°5 CAPIETTO Maceo

1	33.730	31.831	33.758	1:39.319
2	30.977	32.652	34.145	1:37.774
3	29.710	30.806	32.357	1:32.873
4	29.880	32.369	32.337	1:34.586
5	29.841	31.291	32.810	1:33.942
6	30.580	31.496	33.608	1:35.684
7	30.450	31.090	33.331	1:34.871

N°7 GORGE Raphael

1	31.365	32.021	34.642	1:38.028
2	31.815	32.871	33.815	1:38.501
3	31.754	31.287	34.126	1:37.167
4	30.905	41.554	35.163	1:47.622
5	30.674	31.688	34.092	1:36.454
6	30.663	32.712	34.226	1:37.601
7	31.131	31.318	34.422	1:36.871

N°9 SOUBIROU Elliott

1	41.746	35.220	36.377	1:53.343
2	38.027	34.768	38.356	1:51.151
3	43.914	42.141	35.656	2:01.711
4	32.778	36.044	37.785	1:46.607
5	32.762	1:24.381	46.857	2:44.000

N°11 CARDOSO Enzo

1	33.909	32.451	33.264	1:39.624
2	30.915	34.761	33.222	1:38.898
3	30.626	31.961	33.268	1:35.855
4	30.452	38.972	33.274	1:42.698
5	31.017	32.158	33.522	1:36.697
6	30.317	37.104	34.004	1:41.425
7	31.423	32.243	33.594	1:37.260

Tours Secteur 1 Secteur 2 Secteur 3 mps au tour

N°12 NAU Simon

1	31.234	30.969	35.098	1:37.301
2	30.032	32.613	31.934	1:34.579
3	29.303	33.290	32.326	1:34.919
4	29.282	31.680	32.989	1:33.951
5	29.994	31.919	33.087	1:35.000
6	30.240	32.720	33.429	1:36.389
7	29.653	31.686	34.126	1:35.465

N°13 RAPHAEL Arthur

1	43.073	35.030	36.080	1:54.183
2	41.930	33.867	43.739	1:59.536
3	33.010	34.472	42.252	1:49.734
4	33.075	41.819	45.201	2:00.095
5	32.502	35.743	36.026	1:44.271
6	38.079	34.662	42.203	1:54.944

N°14 SPIRIGEL Mateo

1	35.295	33.462	34.440	1:43.197
2	31.554	31.273	34.250	1:37.077
3	31.529	32.119	33.658	1:37.306
4	31.576	31.868	34.555	1:37.999
5	31.355	33.069	33.773	1:38.197
6	31.958	32.555	34.113	1:38.626
7	30.544	32.206	33.879	1:36.629

N°17 NICOULEAU William

1	35.809	37.497	35.260	1:48.566
2	34.513	38.748	34.906	1:48.167
3	31.901	33.089	34.438	1:39.428
4	32.165	32.414	33.806	1:38.385
5	30.978	32.761	35.231	1:38.970
6	31.604	42.609	38.654	1:52.867
7	31.928	39.254	34.746	1:45.928

N°24 JOSEPH Jarod

1	33.589	40.391	34.253	1:48.233
2	31.238	33.115	35.037	1:39.390
3	32.321	33.142	35.167	1:40.630
4	32.359	33.102	35.948	1:41.409
5	32.047	34.151	38.467	1:44.665
6	31.766	33.109	34.807	1:39.682
7	32.364	42.306	35.189	1:49.859

N°27 JIMENEZ Gabriel

1	32.790	31.799	33.874	1:38.463
2	30.139	33.165	32.409	1:35.713
3	29.719	32.438	32.718	1:34.875
4	30.135	31.220	32.605	1:33.960
5	30.121	32.007	32.545	1:34.673
6	30.622	31.478	33.037	1:35.137

Tours Secteur 1 Secteur 2 Secteur 3 mps au tour

7 29.837 30.877 32.802 1:33.516

N°75 ABRAMCZYK Noham


1	34.644	1:05.612	37.818	2:18.074
2	37.740	32.691	39.994	1:50.425
3	30.783	38.051	44.410	1:53.244
4	30.598	1:15.521	33.945	2:20.064
5	30.803	33.328	33.903	1:38.034
6	30.916	32.507	34.317	1:37.740

N°77 GILTAIRE Evan

1	33.819	37.179	33.417	1:44.415
2	31.173	31.833	33.550	1:36.556
3	31.203	32.453	33.753	1:37.409
4	31.375	36.231	35.155	1:42.761
5	30.733	32.225	33.635	1:36.593
6	30.858	34.367	33.556	1:38.781
7	31.220	32.635	33.679	1:37.534

N°95 HERVE Alexandra

1	38.218	41.841	38.027	1:58.086
2	41.122	36.403	42.933	2:00.458
3	34.420	52.672	39.108	2:06.200
4	33.874	34.676	37.486	1:46.036
5	34.542	36.117	37.539	1:48.198
6	33.404	35.146	37.473	1:46.023



MiniKart

Chp.IDF MiniKart Pre-Finale (PF) Grille de départ


Document 11

Sous réserve du contrôle technique ou d'incidents d'ordre sportif

9 SOUBIROU Eliott	15	
	14	95 HERVE Alexandra
75 ABRAMCZYK Noham	13	
	12	17 NICOLEAU William
13 RAPHANEL Arthur	11	
	10	11 CARDOSO Enzo
3 LAMBLA Solal	9	
	8	24 JOSEPH Jarod
14 SPIRGEL Mateo	7	
	6	7 GORGE Raphael
77 GILTAIRE Evan	5	
	4	12 NAU Simon
27 JIMENEZ Gabriel	3	
	2	5 CAPIETTO Maceo
1 VAYRON Elliott	1	

POLE POSITION





MiniKart

Chp.IDF MiniKart Finale (FI) Résultats

Document 14.1 OFFICIEL

Sous réserve du contrôle technique ou d'incidents d'ordre sportif

Clt	N°	Pilote	Club	Meilleur S1	Meilleur S2	Meilleur S3	Meilleur tour	Interv.	Ecart
1	▲ ¹	27 JIMENEZ Gabriel	Rosny	21.024	21.927	23.918	1:07.017		
2	▼ ¹	1 VAYRON Elliott	Sens-Paris	21.261	22.191	24.090	1:07.607	4.267	4.267
3	≡	5 CAPIETTO Maceo	Dourdan	21.548	22.266	24.377	1:08.428	5.153	9.420
4	▲ ¹	14 SPIRGEL Mateo	Rosny	21.785	22.409	24.248	1:09.080	15.770	25.190
5	▲ ³	77 GILTAIRE Evan	Val D'oise	21.822	22.269	24.475	1:08.762	0.933	26.123
6	≡	7 GORGE Raphael	Rosny	21.962	22.754	24.506	1:09.222	3.925	30.048
7	▲ ⁷	75 ABRAMCZYK Noham	Bourgogne	22.477	22.937	25.526	1:10.940	23.155	53.203
8	▲ ¹	24 JOSEPH Jarod	Angerville	21.973	22.592	24.762	1:09.327	3.211	56.414
9	▼ ²	11 CARDOSO Enzo	Rosny	21.608	22.497	24.378	1:08.909		16.373
10	▲ ¹	3 LAMBLA Solal	Val D'oise	23.321	23.054	25.830	1:12.205	49.696	1:06.069
11	▼ ¹	17 NICOULEAU William	Mantes	22.254	22.299	24.368	1:08.921	23.490	1:29.559
12	▲ ¹	95 HERVE Alexandra	Cormeilles	28.243	28.022	30.470	1:26.790	1 Tour	1 Tour
13	▼ ⁹	12 NAU Simon	salbris	21.660	22.306	24.322	1:08.400	1 Tour	2 Tours
14	▲ ¹	9 SOUBIROU Eliott	Brétigny	25.076	24.734	27.702	1:17.706	1 Tour	3 Tours
15	▼ ³	13 RAPHANEL Arthur	Brétigny					4 Tours	7 Tours

N°11 CARDOSO Enzo : Non-respect de la procédure de départ (Art. 19 du RSN 2015). Suivant la décision sportive N°15.


Départ : 29/03 - 16:57:55

Météo : Nuageux Air : 12°C Piste : Séchage

Tête de course : N°27 JIMENEZ Gabriel (1-7)

Meilleur tour : N°27 JIMENEZ Gabriel 1:07.017

Record de l'épreuve : N°1 VAYRON Elliott 1:01.835



DOCUMENT N° **15**

DÉCISION DES COMMISSAIRES SPORTIFS
STEWARDS' DECISION

PÉNALITÉ INFLIGÉE AU CONCURRENT (NOM) : **FERREIRA Cyril**
PENALTY INFLICTED UPON THE ENTRANT (NAME):

NUMERO DE LICENCE / LICENSE NUMBER : **95611 E1**

N° : **11**
No.:

PILOTE : **CARDOSO Enzo**
DRIVER:

Concerne la partie de l'Épreuve : **MiniKart - Finale**
Concerns the part of the event:

ÉNONCÉ / STATEMENT:

Pénalités de 5 places de la manche concernée

MOTIF / REASON:

Non-respect de la procédure de départ, (Article n° 19 du RSN 2015)

* Le soussigné reconnaît avoir reçu copie de la présente notification et avoir été informé des voies de recours : DROIT D'APPEL, Règlementation ASN et des conséquences qui en découlent (juridiques et financières).
Le concurrent doit déclarer, par écrit, dans l'heure qui suit la notification ou la publication de la décision, au Directeur de Course ou à un Commissaire Sportif, son intention de faire appel. Il doit joindre impérativement à cette déclaration d'appel une caution d'appel de : 3300 € (appel national FFSA 2014).
Il doit confirmer intention en envoyant sa lettre à l'ASN dans les formes et délais prévus par les règlements applicables.

Décision annoncée
Decision announced

Date / Date: **29/03/2015**

Heure / Time: **17:59**

Nom / Name

Signature

Président du Collège / Chairman of the Panel:

Le P.C.S. M.GUIGNARD (IDF) :

Membres du Collège / Members of the Panel:


NOTIFICATION AU CONCURRENT CONCERNÉ / NOTIFICATION TO THE RELEVANT ENTRANT

Je soussigné :
I undersigned: Nom personnel / personal name

Représentant du Concurrent : **FERREIRA Cyril**
Representing the Entrant: Nom du Concurrent / Entrant's name

Certifie avoir reçu notification du document N° **15** des Commissaires Sportifs de l'Épreuve.
Certify that I have been notified of document No. **15** by the Stewards of the Meeting.

Date : _____ Heure / Time: _____ Signature : _____



Chp.Ile de France
Angerville 28-29 Mars 2015



MiniKart

Chp.IDF MiniKart Finale (FI) Tableau des tours

Pour information, sans valeur officielle

	1	2	3	4	5	6	7	8	9	10	11	12	13	14	15
Grille	1	27	5	12	14	7	11	77	24	17	3	13	95	75	9
Départ	27	1	5	12	14	7	24	77	17	3	11	13	75	9	95
Tour 1 Intervalle	27	12 1.9	1 0.5	5 0.1	14 0.4	11 0.0	77 0.3	24 1.2	7 0.6	17 1.1	75 6.0	3 2.9	9 0.5	95 33.7	
Tour 2	27	1 2.9	5 0.7	11 0.7	14 0.1	77 0.5	24 2.5	7 0.3	17 0.6	12 1.5	75 6.8	3 5.2	9 4.9	95 41.7	
Tour 3	27	1 3.5	5 1.5	11 1.5	14 0.0	77 0.2	24 3.1	7 0.2	17 0.3	12 1.0	75 9.3	3 6.5	9 10.4	95 1:04	
Tour 4	27	1 6.7	5 1.2	14 1.8	11 1.2	77 0.5	12 3.2	7 1.8	24 5.1	75 5.3	3 8.4	13 17.1	17 1.5	95 1:11	
Tour 5	27	1 5.7	5 1.8	14 2.4	11 2.1	77 2.2	12 1.2	7 3.4	24 4.1	75 7.5	3 8.7	17 25.0	95 1:38		
Tour 6	27	1 6.3	5 1.6	11 6.9	14 2.6	77 5.8	7 3.0	24 16.3	75 0.3	3 8.8	17 28.1	95 1:48			
Tour 7	27	1 4.2	5 5.1	11 6.9	14 8.8	77 0.9	7 3.9	75 23.1	24 3.2	3 9.6	17 23.4				



MiniKart

Chp.IDF MiniKart Finale (FI) Analyse des tours

Pour information, sans valeur officielle

Tours Secteur 1 Secteur 2 Secteur 3 mps au tour

N°1 VAYRON Elliott

1	25.057	23.106	25.233	1:13.396
2	21.605	22.278	24.090	1:07.973
3	21.261	22.191	24.155	1:07.607
4	23.216	22.861	25.530	1:11.607
5	22.991	25.332	25.141	1:13.464
6	24.275	28.204	29.989	1:22.468
7	28.171	29.084	30.380	1:27.635

N°3 LAMBLA Solal

1	30.912	26.461	27.954	1:25.327
2	24.373	23.742	26.248	1:14.363
3	23.321	23.054	25.830	1:12.205
4	23.723	25.550	27.318	1:16.591
5	24.856	25.762	27.865	1:18.483
6	29.258	31.079	33.870	1:34.207
7	30.580	38.805	34.315	1:43.700

N°5 CAPIETTO Maceo

1	24.598	23.369	25.417	1:13.384
2	21.950	22.266	24.392	1:08.608
3	21.548	22.503	24.377	1:08.428
4	21.931	23.762	25.566	1:11.259
5	23.584	25.022	25.518	1:14.124
6	23.982	27.811	30.412	1:22.205
7	28.121	29.031	34.001	1:31.153

N°7 GORGE Raphael

1	26.512	23.682	25.468	1:15.662
2	22.179	23.183	24.856	1:10.218
3	21.962	22.754	24.506	1:09.222
4	22.978	24.970	26.936	1:14.884
5	23.935	26.591	26.449	1:16.975
6	26.845	30.048	32.224	1:29.117
7	28.928	30.745	33.596	1:33.269

N°9 SOUBIROU Elliott

1	30.591	26.496	27.702	1:24.789
2	25.269	25.171	28.310	1:18.750
3	25.076	24.734	27.896	1:17.706
4	25.595	28.587	29.071	1:23.253

N°11 CARDOSO Enzo

1	24.909	23.122	24.794	1:12.825
2	22.034	22.497	24.378	1:08.909
3	21.608	22.939	24.631	1:09.178
4	23.331	23.812	25.706	1:12.849
5	24.986	25.222	25.381	1:15.589
6	25.326	28.567	30.706	1:24.599
7	29.045	30.705	31.396	1:31.146

Tours Secteur 1 Secteur 2 Secteur 3 mps au tour

N°12 NAU Simon

1	24.047	23.959	24.628	1:12.634
2	21.660	29.549	24.693	1:15.902
3	21.772	22.306	24.322	1:08.400
4	22.125	23.973	25.530	1:11.628
5	22.962	24.899	27.447	1:15.308

N°14 SPIRGEL Mateo

1	25.080	23.299	25.227	1:13.606
2	22.423	22.409	24.248	1:09.080
3	21.785	22.704	24.593	1:09.082
4	22.565	22.927	26.085	1:11.577
5	23.630	25.117	25.952	1:14.699
6	27.546	29.370	32.455	1:29.371
7	31.386	31.271	34.673	1:37.330

N°17 NICOULEAU William

1	27.571	23.951	24.879	1:16.401
2	22.721	22.643	24.406	1:09.770
3	22.254	22.299	24.368	1:08.921
4	22.847	1:00.750	28.563	1:52.160
5	25.055	27.956	31.813	1:24.824
6	30.258	33.567	33.559	1:37.384
7	31.724	32.268	35.008	1:39.000

N°24 JOSEPH Jarod

1	25.743	23.665	25.567	1:14.975
2	22.468	23.233	24.785	1:10.486
3	21.973	22.592	24.762	1:09.327
4	22.813	30.819	26.621	1:20.253
5	23.980	25.321	26.741	1:16.042
6	32.845	31.257	37.150	1:41.252
7	30.694	32.870	39.740	1:43.304

N°27 JIMENEZ Gabriel

1	23.732	22.757	24.373	1:10.862
2	21.614	22.014	23.918	1:07.546
3	21.024	21.927	24.066	1:07.017
4	21.035	22.452	24.950	1:08.437
5	22.928	25.190	26.372	1:14.490
6	23.639	27.580	30.580	1:21.799
7	28.387	30.171	31.202	1:29.760

N°75 ABRAMCZYK Noham

1	31.649	24.273	25.956	1:21.878
2	23.115	23.197	25.737	1:12.049
3	22.477	22.937	25.526	1:10.940
4	22.756	24.892	26.973	1:14.621
5	23.670	26.282	28.267	1:18.219
6	29.526	31.181	33.373	1:34.080
7	33.955	32.027	33.715	1:39.697


Tours Secteur 1 Secteur 2 Secteur 3 mps au tour

N°77 GILTAIRE Evan

1	25.961	22.911	24.804	1:13.676
2	22.452	22.281	24.475	1:09.208
3	21.822	22.269	24.671	1:08.762
4	23.514	23.694	25.914	1:13.122
5	24.698	25.968	26.674	1:17.340
6	28.203	30.609	32.036	1:30.848
7	28.874	31.187	32.310	1:32.371

N°95 HERVE Alexandra

1	29.963	28.515	31.535	1:30.013
2	28.298	28.022	30.470	1:26.790
3	31.442	34.655	34.321	1:40.418
4	28.243	30.121	33.721	1:32.085
5	37.269	33.668	40.376	1:51.313
6	33.103	34.180	40.749	1:48.032



MiniKart

Chp.IDF MiniKart Finale (FI) Grille de départ

Document 13

Sous réserve du contrôle technique ou d'incidents d'ordre sportif

9 SOUBIROU Eliott	15	
	14	75 ABRAMCZYK Noham
95 HERVE Alexandra	13	
	12	13 RAPHANEL Arthur
3 LAMBLA Solal	11	
	10	17 NICOULEAU William
24 JOSEPH Jarod	9	
	8	77 GILTAIRE Evan
11 CARDOSO Enzo	7	
	6	7 GORGE Raphael
14 SPIRGEL Mateo	5	
	4	12 NAU Simon
5 CAPIETTO Maceo	3	
	2	27 JIMENEZ Gabriel
1 VAYRON Elliott	1	

POLE POSITION

