



Chp.Île de France
Le Mans 25-26 Avril 2015



Cadet


Chp.IDF Cadet
Liste des pilotes (24 Pilotes)

Document 1

N°	Pilote	Transpondeur	Club	Licence	Tuteur	Lic-Tuteur	Chassis
1	NOUET Theo	9082422	Rosny	218991 E1	NOUET Frédéric		C.R.G.
2	NICOLINO Maxime	8708808	B.R.K.	205149 E1	NICOLINO J.François		A.R.T.
3	HENRION Gillian	3763933	Rosny	208320 E1	HENRION Samuel		Zanardi
4	PICQUE Alexandre	2558864	Rosny	62429 E1	PICQUE Stéphane		Zanardi
5	MIALANE Thomas	3305929	Sens-Paris	108331 E1	MIALANE Olivier		C.R.G.
6	HADJAR Isack	4356227	Sens-Paris	206725 E1	HADJAR Yassine		Zanardi
7	LAPA PEREIRA Simon	8840069	Rosny	214394 E1	LAPA PEREIRA Manuel		Alpha
8	FRAYSSE Killian	49	Sens-Paris	114126 E1	FRAYSSE Franck		Alpha
9	BERTRAND William	4662122	Angerville	212574 E1	BERTRAND Frédéric		OTK
10	DOMBROWSKI Thomas	23	Angerville	231314 E1	DOMBROWSKI Frédéric		Sodi
11	CLEMENT Thibaut	8716190	Brétigny	203963 E1	CLEMENT Thibaut		C.R.G.
12	VENIER Jonas	82	Brétigny	26665 E1	VENIER René		OTK
13	LOISON Gwenael	73	Angerville	202915 E1	LOISON Patrick		Sodi
14	LIEGE Bastien	72	Angerville	235284 E1	LIEGE Frédéric		Sodi
15	CHAPON Johann	8481548	Angerville	197414 E1	CHAPON Lionel		C.R.G.
16	COSTA Valentin	8952531	J.B.H.	29007 E1	COSTA Philippe		C.R.G.
17	RAPHANEL Jules	4767794	Brétigny	221638 E1	RAPHANEL Frédéric		M.R.T.
18	CONDE Hugo	12	Beltoise	235610 E1	ANIER Nelly		Birel
19	PERRIN Sophie	9419633	Rosny	213989 E1	PERRIN Jean-Luc		Zanardi
20	HURAY Ayrton	13	Rosny	68910 E1	HURAY Dominique		Zanardi
23	IMBOURG Thomas	28	Rosny	220052 E1	IMBOURG Sébastien		C.R.G.
25	POURCHAIRE Théo	1874124	Rosny				
29	MARTINS Victor	91	Brétigny	228746 E2	MARTINS Victor		Sodi
44	JEAN Maxime	77	Cormeilles	213231 E1	JEAN Martial		C.R.G.



Chp.Île de France
Le Mans 25-26 Avril 2015



Chp.IDF Cadet

Cadet Libre 3 (L3)

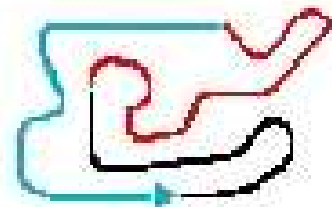
Sous réserve du contrôle technique ou d'incidents d'ordre sportif

Liste des participants (24 Pilotes)

N°	Pilote	p-l	Club	Licence	Tuteur	Lic-Tuteur	Chassis	Moteur	Classe	Ligue
1	NOUET Theo		Rosny	218991 E1	NOUET Frédéric		C.R.G.			
2	NICOLINO Maxime		B.R.K.	205149 E1	NICOLINO J.François		A.R.T.			
3	HENRION Gillian		Rosny	208320 E1	HENRION Samuel		Zanardi			
4	PICQUE Alexandre		Rosny	62429 E1	PICQUE Stéphane		Zanardi			
5	MIALANE Thomas		Sens-Paris	108331 E1	MIALANE Olivier		C.R.G.			
6	HADJAR Isack		Sens-Paris	206725 E1	HADJAR Yassine		Zanardi			
7	LAPA PEREIRA Sir		Rosny	214394 E1	LAPA PEREIRA Manue		Alpha			
8	FRAYSSE Killian		Sens-Paris	114126 E1	FRAYSSE Franck		Alpha			
9	BERTRAND William		Angerville	212574 E1	BERTRAND Frédéric		OTK			
10	DOMBROWSKI Th		Angerville	231314 E1	DOMBROWSKI Frédéric		Sodi			
11	CLEMENT Thibaut		Brétigny	203963 E1	CLEMENT Thibaut		C.R.G.			
12	VENIER Jonas		Brétigny	26665 E1	VENIER René		OTK			
13	LOISON Gwenael		Angerville	202915 E1	LOISON Patrick		Sodi			
14	LIEGE Bastien		Angerville	235284 E1	LIEGE Frédéric		Sodi			
15	CHAPON Johann		Angerville	197414 E1	CHAPON Lionel		C.R.G.			
16	COSTA Valentin		J.B.H.	29007 E1	COSTA Philippe		C.R.G.			
17	RAPHANEL Jules		Brétigny	221638 E1	RAPHANEL Frédéric		M.R.T.			
18	CONDE Hugo		Beltoise	235610 E1	ANIER Nelly		Birel			
19	PERRIN Sophie		Rosny	213989 E1	PERRIN Jean-Luc		Zanardi			
20	HURAY Ayrtou		Rosny	68910 E1	HURAY Dominique		Zanardi			
23	IMBOURG Thomas		Rosny	220052 E1	IMBOURG Sébastien		C.R.G.			
29	MARTINS Victor		Brétigny	228746 E2	MARTINS Victor		Sodi			
44	JEAN Maxime		Cormeilles	213231 E1	JEAN Martial		C.R.G.			
25	POURCHAIRE Thé		Rosny							



Chp. Ile de France
Le Mans 25-26 Avril 2015



Document 5.1 OFFICIEL

Cadet Chp.IDF Cadet
Chrono (CH)
Résultats

Sous réserve du contrôle technique ou d'incidents d'ordre sportif

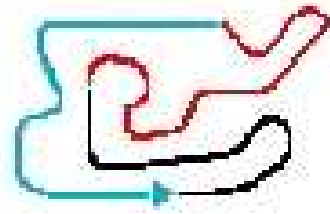
Clt	N°	Pilote	Chassis	Club	Secteur 1	Secteur 2	Secteur 3	Temps	Ecart	Interv.	Tour
1	1	NOUET Theo	C.R.G.	Rosny	17.254	22.899	18.490	58.643			9
2	25	POURCHAIRE Théo		Rosny	17.186	22.905	18.572	58.663	0.020	0.020	8
3	11	CLEMENT Thibaut	C.R.G.	Brétigny	17.284	23.095	18.387	58.766	0.123	0.103	9
4	3	HENRION Gillian	Zanardi	Rosny	17.349	23.036	18.475	58.860	0.217	0.094	9
5	19	PERRIN Sophie	Zanardi	Rosny	17.487	22.848	18.559	58.894	0.251	0.034	9
6	29	MARTINS Victor	Sodi	Brétigny	17.345	23.009	18.590	58.944	0.301	0.050	9
7	6	HADJAR Isack	Zanardi	Sens-Paris	17.418	22.997	18.600	59.015	0.372	0.071	10
8	8	FRAYSSE Killian	Alpha	Sens-Paris	17.372	23.223	18.596	59.191	0.548	0.176	10
9	5	MIALANE Thomas	C.R.G.	Sens-Paris	17.311	23.278	18.628	59.217	0.574	0.026	10
10	23	IMBOURG Thomas	C.R.G.	Rosny	17.538	23.197	18.597	59.332	0.689	0.115	10
11	4	PICQUE Alexandre	Zanardi	Rosny	17.482	23.304	18.690	59.476	0.833	0.144	6
12	13	LOISON Gwenael	Sodi	Angerville	17.547	23.243	18.794	59.584	0.941	0.108	9
13	16	COSTA Valentin	C.R.G.	J.B.H.	17.487	23.295	18.878	59.660	1.017	0.076	10
14	18	CONDE Hugo	Birel	Beltoise	17.504	23.346	18.816	59.666	1.023	0.006	9
15	15	CHAPON Johann	C.R.G.	Angerville	17.577	23.339	18.771	59.687	1.044	0.021	10
16	12	VENIER Jonas	OTK	Brétigny	17.634	23.300	18.776	59.710	1.067	0.023	8
17	9	BERTRAND William	OTK	Angerville	17.506	23.360	18.920	59.786	1.143	0.076	9
18	2	NICOLINO Maxime	A.R.T.	B.R.K.	17.620	23.410	18.777	59.807	1.164	0.021	10
19	7	LAPA PEREIRA Simon	Alpha	Rosny	17.592	23.361	18.863	59.816	1.173	0.009	10
20	20	HURAY Ayrton	Zanardi	Rosny	17.612	23.539	18.735	59.886	1.243	0.070	9
21	14	LIEGE Bastien	Sodi	Angerville				1:00.382	1.739	0.496	3
22	44	JEAN Maxime	C.R.G.	Cormeilles	17.898	23.626	18.999	1:00.523	1.880	0.141	7
23	10	DOMBROWSKI Thomas	Sodi	Angerville	17.917	23.955	19.337	1:01.209	2.566	0.686	6
Non classés											
	17	RAPHANEL Jules	M.R.T.	Brétigny				Non partant			

Départ : 25/04 - 16:23:18

Meilleur tour : N°1 NOUET Theo

58.643

Météo : Légèrement nuageux Air : 18°C Piste : Sèche



Chp.IDF Cadet

Cadet Chrono (CH)

Best Sectors Analysis

Pour information, sans valeur officielle

S1			S2			S3			Ideal Lap Times						
Clt	N°	Temps	Clt	N°	Temps	Clt	N°	Temps	Clt	N°	Pilote	p-l	Ideal Lap	Best Lap	Diff.
1	25	17.186	1	19	22.848	1	11	18.387	1	1	NOUET Theo		58.607	58.643	0.036
2	1	17.219	2	1	22.899	2	3	18.475	2	25	POURCHAIRE Théo		58.608	58.663	0.055
3	11	17.284	3	25	22.903	3	1	18.489	3	11	CLEMENT Thibaut		58.703	58.766	0.063
4	8	17.301	4	3	22.946	4	25	18.519	4	19	PERRIN Sophie		58.744	58.894	0.150
5	5	17.311	5	6	22.982	5	19	18.521	5	3	HENRION Gillian		58.762	58.860	0.098
6	29	17.312	6	29	23.009	6	29	18.583	6	29	MARTINS Victor		58.904	58.944	0.040
7	3	17.341	7	11	23.032	7	8	18.596	7	6	HADJAR Isack		58.924	59.015	0.091
8	6	17.345	8	23	23.146	8	23	18.597	8	8	FRAYSSE Killian		59.052	59.191	0.139
9	19	17.375	9	8	23.155	8	6	18.597	9	5	MIALANE Thomas		59.217	59.217	
10	12	17.418	10	13	23.226	10	5	18.628	10	23	IMBOURG Thomas		59.232	59.332	0.100
10	4	17.418	11	16	23.239	11	4	18.662	11	4	PICQUE Alexandre		59.334	59.476	0.142
12	2	17.424	12	12	23.240	12	20	18.697	12	12	VENIER Jonas		59.434	59.710	0.276
13	18	17.484	13	4	23.254	13	18	18.704	13	16	COSTA Valentin		59.485	59.660	0.175
14	16	17.487	14	9	23.273	14	7	18.715	14	18	CONDE Hugo		59.521	59.666	0.145
15	23	17.489	15	5	23.278	15	16	18.759	15	13	LOISON Gwenael		59.553	59.584	0.031
16	9	17.506	16	18	23.333	16	15	18.768	16	2	NICOLINO Maxime		59.611	59.807	0.196
17	20	17.519	17	15	23.339	17	12	18.776	17	20	HURAY Ayrton		59.657	59.886	0.229
18	13	17.534	18	7	23.361	18	2	18.777	18	7	LAPA PEREIRA Simon		59.668	59.816	0.148
19	15	17.570	19	2	23.410	19	13	18.793	19	15	CHAPON Johann		59.677	59.687	0.010
20	7	17.592	20	20	23.441	20	9	18.920	20	9	BERTRAND William		59.699	59.786	0.087
21	44	17.771	21	44	23.598	21	44	18.999	21	44	JEAN Maxime		1:00.368	1:00.523	0.155
22	10	17.917	22	10	23.772	22	10	19.046	22	10	DOMBROWSKI Thomas		1:00.735	1:01.209	0.474



Chp.IDF Cadet

Cadet Chrono (CH)

Analyse des tours

Pour information, sans valeur officielle

Tours Secteur 1 Secteur 2 Secteur 3 temps au tour

N°1 NOUET Theo

1			25.772	1:15.794
2			18.940	1:00.718
3			18.695	59.445
4			18.778	59.492
5	17.368	23.364	18.754	59.486
6	17.303	23.077	18.688	59.068
7	17.375	22.998	18.660	59.033
8	17.326	22.932	18.570	58.828
9	17.254	22.899	18.490	58.643
10	17.219	23.037	18.489	58.745

N°2 NICOLINO Maxime

1			19.117	1:02.314
2			20.152	1:01.616
3			18.918	1:00.610
4			19.013	1:00.218
5	17.614	23.537	19.012	1:00.163
6	17.507	23.525	18.880	59.912
7	17.424	23.613	18.929	59.966
8	17.686	23.662	18.880	1:00.228
9	17.557	23.599	18.796	59.952
10	17.620	23.410	18.777	59.807

N°3 HENRION Gillian

1			19.184	1:02.350
2			19.322	1:00.913
3			18.735	59.824
4			18.728	59.500
5	17.414	23.290	18.661	59.365
6	17.341	23.149	18.587	59.077
7	17.364	23.418	18.654	59.436
8	17.401	22.946	18.576	58.923
9	17.349	23.036	18.475	58.860
10	17.408	23.207	19.578	1:00.193

N°4 PICQUE Alexandre

1			19.178	1:03.401
2			19.074	1:00.482
3			18.962	1:00.149
4			18.899	1:00.522
5	17.811	23.413	18.852	1:00.076
6	17.482	23.304	18.690	59.476
7	17.482	23.431	18.903	59.816
8	17.536	23.349	18.662	59.547
9	17.418	23.254	19.009	59.681
10	17.514	23.311	18.741	59.566

N°5 MIALANE Thomas

1			19.147	1:02.220
---	--	--	--------	----------

Tours Secteur 1 Secteur 2 Secteur 3 temps au tour

2			19.388	1:00.888
3			18.992	1:00.146
4			19.000	59.930
5	17.475	23.496	18.772	59.743
6	17.373	23.427	18.745	59.545
7	17.367	23.546	18.850	59.763
8	17.410	23.387	18.718	59.515
9	17.408	23.566	18.724	59.698
10	17.311	23.278	18.628	59.217

N°6 HADJAR Isack

1			19.162	1:02.302
2			19.720	1:01.243
3			19.018	1:00.646
4			18.942	59.700
5	17.757	23.173	18.632	59.562
6	17.438	23.118	18.755	59.311
7	17.362	22.982	18.729	59.073
8	17.488	23.295	18.942	59.725
9	17.345	23.226	18.597	59.168
10	17.418	22.997	18.600	59.015

N°7 LAPA PEREIRA Simon

1			19.305	1:03.378
2			18.994	1:02.469
3			18.897	1:00.355
4			18.945	1:00.067
5	17.603	23.635	18.763	1:00.001
6	17.654	23.539	18.784	59.977
7	17.617	24.017	19.118	1:00.752
8	17.662	23.460	18.778	59.900
9	17.783	23.458	18.715	59.956
10	17.592	23.361	18.863	59.816

N°8 FRAYSSE Killian

1			19.014	1:01.862
2			19.146	1:01.029
3			19.057	1:00.085
4			19.137	1:00.064
5	18.029	23.477	18.799	1:00.305
6	17.524	23.292	18.678	59.494
7	17.301	23.155	18.792	59.248
8	17.416	23.218	19.200	59.834
9	19.309	23.311	18.718	1:01.338
10	17.372	23.223	18.596	59.191

N°9 BERTRAND William

1			22.007	1:06.276
2			19.655	1:10.535
3			19.017	1:00.265
4			19.055	1:00.155

Tours Secteur 1 Secteur 2 Secteur 3 temps au tour

5	17.575	23.522	18.934	1:00.031
6	17.523	23.507	18.953	59.983
7	17.608	23.308	18.976	59.892
8	17.605	23.273	19.045	59.923
9	17.506	23.360	18.920	59.786
10	17.570	23.415	19.856	1:00.841

N°10 DOMBROWSKI Thomas

1			19.782	1:06.222
2			19.892	1:02.441
3			19.152	1:01.290
4			19.533	1:01.616
5	18.030	23.956	20.372	1:02.358
6	17.917	23.955	19.337	1:01.209
7	18.157	24.055	19.155	1:01.367
8	17.953	23.892	19.471	1:01.316
9	18.892	23.772	19.282	1:01.946
10	18.174	24.379	19.046	1:01.599

N°11 CLEMENT Thibaut

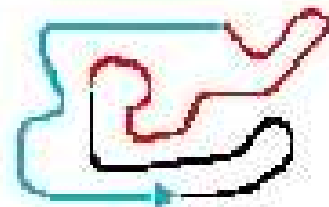
1			19.040	1:02.145
2			18.848	59.842
3			18.915	1:00.075
4			18.874	59.920
5	17.525	23.241	18.804	59.570
6	17.583	23.273	18.439	59.295
7	17.402	23.459	18.665	59.526
8	17.456	23.032	18.510	58.998
9	17.284	23.095	18.387	58.766
10	17.438	23.249	19.221	59.908

N°12 VENIER Jonas

1			19.485	1:04.333
2			19.075	1:00.882
3			19.089	1:13.880
4			19.196	1:00.916
5	17.418	23.386	19.381	1:00.185
6	17.555	23.432	18.784	59.771
7	17.586	23.386	18.860	59.832
8	17.634	23.300	18.776	59.710
9	17.651	23.240	18.932	59.823
10	17.644	23.365	18.795	59.804

N°13 LOISON Gwenael

1			19.173	1:02.481
2			19.105	1:00.586
3			19.069	1:00.385
4			19.055	1:00.178
5	17.681	23.464	18.899	1:00.044
6	17.625	23.361	18.793	59.779
7	17.660	23.291	18.864	59.815



Cadet

Chp.IDF Cadet Chrono (CH) Analyse des tours

Pour information, sans valeur officielle

Tours	Secteur 1	Secteur 2	Secteur 3	mps au tour
8	17.624	23.282	18.849	59.755
9	17.547	23.243	18.794	59.584
10	17.534	23.226	19.638	1:00.398

N°15 CHAPON Johann				
Tours	Secteur 1	Secteur 2	Secteur 3	mps au tour
1			19.280	1:04.052
2			19.023	1:01.016
3			18.899	1:00.171
4			18.938	1:00.086
5	17.624	23.423	18.939	59.986
6	17.619	23.498	18.810	59.927
7	18.014	23.430	19.458	1:00.902
8	17.570	23.418	18.815	59.803
9	18.420	23.498	18.768	1:00.686
10	17.577	23.339	18.771	59.687

N°16 COSTA Valentin				
Tours	Secteur 1	Secteur 2	Secteur 3	mps au tour
1			19.361	1:03.941
2			19.028	1:01.050
3			19.075	1:00.585
4			19.062	1:00.353
5	17.780	23.325	18.855	59.960
6	17.618	23.458	18.864	59.940
7	17.563	23.239	18.915	59.717
8	17.657	23.408	19.127	1:00.192
9	17.635	23.270	18.759	59.664
10	17.487	23.295	18.878	59.660

N°18 CONDE Hugo				
Tours	Secteur 1	Secteur 2	Secteur 3	mps au tour
1			26.076	1:16.088
2			19.159	1:00.887
3			19.246	1:00.755
4			18.880	1:00.027
5	17.542	23.382	18.763	59.687
6	17.484	23.823	18.704	1:00.011
7	17.651	23.477	18.719	59.847
8	17.898	23.333	18.949	1:00.180
9	17.504	23.346	18.816	59.666
10	17.534	23.347	18.823	59.704

N°19 PERRIN Sophie				
Tours	Secteur 1	Secteur 2	Secteur 3	mps au tour
1			19.132	1:01.986
2			24.793	1:05.870
3			18.771	1:03.273
4			18.675	59.435
5	17.375	23.260	18.588	59.223
6	17.516	23.061	18.521	59.098
7	17.714	23.012	18.676	59.402
8	17.401	22.952	18.606	58.959
9	17.487	22.848	18.559	58.894
10	17.389	22.905	18.663	58.957

N°20 HURAY Ayrton				
Tours	Secteur 1	Secteur 2	Secteur 3	mps au tour
1			19.125	1:02.339
2			19.390	1:00.905
3			18.833	1:00.218
4			18.803	59.910
5	17.772	23.561	18.958	1:00.291
6	17.749	23.441	18.991	1:00.181
7	17.772	23.636	18.951	1:00.359
8	17.727	23.671	18.955	1:00.353
9	17.612	23.539	18.735	59.886
10	17.519	23.679	18.697	59.895

N°23 IMBOURG Thomas				
Tours	Secteur 1	Secteur 2	Secteur 3	mps au tour
1			21.480	1:12.873
2			18.859	1:00.236
3			18.789	1:00.204
4	17.602	23.374	18.777	59.753
5	17.646	23.560	18.811	1:00.017
6	17.489	23.260	18.762	59.511
7	17.570	23.443	18.712	59.725
8	17.610	23.146	18.799	59.555
9	17.507	23.292	18.716	59.515
10	17.538	23.197	18.597	59.332


N°25 POURCHAIRE Théo				
Tours	Secteur 1	Secteur 2	Secteur 3	mps au tour
1			21.347	1:15.278
2			18.849	59.879
3			18.683	59.342
4			18.676	59.100
5	17.304	23.014	18.758	59.076
6	17.249	22.954	18.603	58.806
7	17.298	22.936	18.629	58.863
8	17.186	22.905	18.572	58.663
9	17.767	22.933	18.519	59.219
10	17.223	22.903	18.561	58.687

N°29 MARTINS Victor				
Tours	Secteur 1	Secteur 2	Secteur 3	mps au tour
1			26.654	1:22.469
2			20.236	1:02.873
3			19.056	1:00.576
4			18.750	59.496
5	17.456	23.149	18.613	59.218
6	17.414	23.127	18.597	59.138
7	17.382	23.067	18.583	59.032
8	17.312	23.459	18.589	59.360
9	17.345	23.009	18.590	58.944
10	17.315	23.268	19.143	59.726

N°44 JEAN Maxime				
Tours	Secteur 1	Secteur 2	Secteur 3	mps au tour
1			21.138	1:06.144



Chp. Ile de France
Le Mans 25-26 Avril 2015



Document 8.1 OFFICIEL

Cadet Chp.IDF Cadet
Manche 1 (M1)
Résultats

Sous réserve du contrôle technique ou d'incidents d'ordre sportif

Clt	N°	Pilote	Club	Chassis	Meilleur S1	Meilleur S2	Meilleur S3	Meilleur tour	Interv.	Ecart	Pénalité points
1	▲5	29	MARTINS Victor	Brétigny	Sodi	22.012	31.307	24.112	1:17.555		
2	▲1	11	CLEMENT Thibaut	Brétigny	C.R.G.	22.102	31.141	24.582	1:17.885	4.984	4.984
3	▼1	25	POURCHAIRE Théo	Rosny		22.177	31.497	24.642	1:18.396	1.408	6.392
4	▲5	5	MIALANE Thomas	Sens-Paris	C.R.G.	22.183	31.617	24.574	1:18.557	0.969	7.361
5	▼4	1	NOUET Theo	Rosny	C.R.G.	21.697	31.528	24.633	1:18.677	3.706	11.067
6	▲5	4	PICQUE Alexandre	Rosny	Zanardi	22.034	31.747	25.131	1:19.190	1.585	12.652
7	▲1	8	FRAYSSE Killian	Sens-Paris	Alpha	22.152	31.521	24.993	1:19.311	3.258	15.910
8	▲2	23	IMBOURG Thomas	Rosny	C.R.G.	22.661	31.778	24.849	1:19.288	2.693	18.603
9	▲10	7	LAPA PEREIRA Simon	Rosny	Alpha	22.279	32.163	25.008	1:19.450	2.047	20.650
10	▲8	2	NICOLINO Maxime	B.R.K.	A.R.T.	22.322	32.042	25.372	1:19.736	5.575	26.225
11	▲6	9	BERTRAND William	Angerville	OTK	22.488	32.364	24.593	1:20.007	1.936	28.161
12	▲2	18	CONDE Hugo	Beltoise	Birel-Art	23.290	32.841	25.233	1:21.854	1.615	29.776
13	▲2	15	CHAPON Johann	Angerville	C.R.G.	22.949	32.674	25.241	1:21.046	0.626	30.402
14	▼9	19	PERRIN Sophie	Rosny	Zanardi	22.567	31.653	24.860	1:19.609	0.057	30.459
15	▲5	20	HURAY Ayrton	Rosny	Zanardi	22.552	32.377	24.839	1:19.768	0.247	30.706
16	▼9	6	HADJAR Isack	Sens-Paris	Zanardi	22.961	32.526	25.153	1:20.794	1.487	32.193
17	▼4	16	COSTA Valentin	J.B.H.	C.R.G.	22.537	32.835	25.697	1:21.776	0.199	32.392
18	▼6	13	LOISON Gwenael	Angerville	Sodi	22.723	32.737	24.699	1:20.221	0.278	32.670
19	▼15	3	HENRION Gillian	Rosny	Zanardi	22.687	32.171	24.974	1:20.725	1 Tour	1 Tour
20	▲2	44	JEAN Maxime	Cormeilles	C.R.G.	23.683	33.076	25.410	1:22.169	2 Tours	3 Tours
21	=	14	LIEGE Bastien	Angerville	Sodi	27.185	35.993	29.308	1:35.860	1 Tour	4 Tours
22	▼6	12	VENIER Jonas	Brétigny	OTK	25.251	35.700	26.113	1:27.064	1 Tour	5 Tours
23	=	10	DOMBROWSKI Thomas	Angerville	Sodi					1 Tour	6 Tours

Tête de course : N°29 MARTINS Victor (1-6)

Départ : 25/04 - 18:15:40


Meilleur tour : N°29 MARTINS Victor 1:17.555

Météo : Pluie Air : 18°C Piste : Mouillée

Record de l'épreuve : N°1 NOUET Theo 58.643



Chp. Ile de France
Le Mans 25-26 Avril 2015



Chp.IDF Cadet

Manche 1 (M1)

Tableau des tours

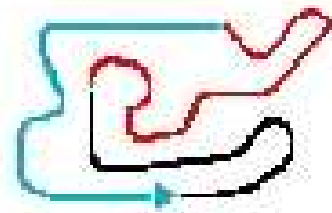
Pour information, sans valeur officielle

Cadet

	1	2	3	4	5	6	7	8	9	10	11	12	13	14	15	16	17	18	19	20	21	22	23
Grille	1	25	11	3	19	29	6	8	5	23	4	13	16	18	15	12	9	2	7	20	14	44	10

Départ	1	11	25	3	19	29	6	5	8	23	4	18	16	13	12	15	9	2	7	20	10	44	14
--------	---	----	----	---	----	----	---	---	---	----	---	----	----	----	----	----	---	---	---	----	---------------	----	----

Tour 1 Intervalle	29	1 0.2	11 1.2	25 0.0	5 0.6	4 1.0	9 1.4	7 1.6	16 0.2	12 0.1	8 0.3	23 1.3	2 0.1	20 0.0	18 0.0	13 0.8	44 0.2	19 0.0	6 0.9	15 0.4	3 2.0	14 21.8
Tour 2	29	1 0.6	11 2.0	25 0.1	5 0.6	4 1.8	8 4.9	7 0.2	23 0.5	18 1.4	20 1.1	2 1.3	16 0.1	15 1.1	13 0.6	3 0.0	6 0.1	9 0.7	19 4.3	44 15.9	14 14.3	
Tour 3	29	1 0.7	25 3.0	11 0.3	5 0.7	4 2.0	8 4.7	23 1.3	7 1.0	18 2.3	20 0.1	2 1.1	16 1.0	15 0.8	3 0.1	9 0.6	6 1.4	13 1.0	19 0.5	44 18.0		
Tour 4	29	1 2.2	11 2.1	25 0.5	5 0.3	4 4.0	8 3.5	23 2.1	7 1.8	18 3.4	2 0.8	20 0.0	3 1.4	9 1.0	15 0.2	16 0.3	6 0.5	19 0.3	13 2.1			
Tour 5	29	11 4.7	25 1.3	5 0.3	1 3.3	4 1.7	8 3.0	23 2.1	7 2.5	2 5.2	18 0.8	3 0.3	9 0.3	15 1.3	16 1.0	19 0.1	20 0.3	6 0.1	13 1.3			
Tour 6	29	11 4.9	25 1.4	5 0.9	1 3.7	4 1.5	8 3.2	23 2.6	7 2.0	2 5.5	9 1.9	18 1.6	15 0.6	19 0.0	20 0.2	6 1.4	16 0.1	13 0.2				



Chp.IDF Cadet

Cadet

Manche 1 (M1)

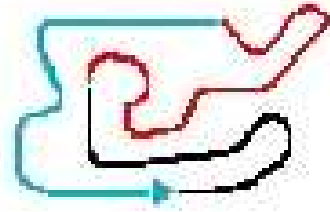
Analyse des tours

Pour information, sans valeur officielle

Tours	Secteur 1	Secteur 2	Secteur 3	emps au tour	Tours	Secteur 1	Secteur 2	Secteur 3	emps au tour	Tours	Secteur 1	Secteur 2	Secteur 3	emps au tour					
N°1 NOUET Theo					N°5					N°3									
1	22.215	32.307	26.720	1:21.242	5	22.434	32.486	25.086	1:20.006	3	23.529	32.835	26.088	1:22.452					
2	22.416	31.787	24.738	1:18.941	6	22.279	32.163	25.008	1:19.450	4	23.522	33.539	26.293	1:23.354					
3	22.299	31.745	24.633	1:18.677	N°8 FRAYSSE Killian					N°18 CONDE Hugo									
4	22.405	32.092	25.094	1:19.591	1	26.480	34.917	26.301	1:27.698	1	29.351	33.804	25.839	1:28.994					
5	21.697	31.528	31.936	1:25.161	2	23.488	32.574	25.547	1:21.609	2	23.746	32.937	25.654	1:22.337					
6	22.315	32.295	24.734	1:19.344	3	22.990	31.818	25.188	1:19.996	3	24.033	33.118	25.508	1:22.659					
N°2 NICOLINO Maxime					N°9 BERTRAND William					N°19 PERRIN Sophie									
1	26.033	35.422	27.119	1:28.574	1	25.638	33.344	25.865	1:24.847	1	29.670	34.835	26.044	1:30.549					
2	23.842	33.937	27.093	1:24.872	2	22.642	43.265	25.673	1:31.580	2	23.366	33.142	34.448	1:30.956					
3	22.887	33.213	25.437	1:21.537	3	23.622	33.039	24.779	1:21.440	3	23.064	32.002	24.983	1:20.049					
4	22.728	32.632	25.965	1:21.325	4	23.399	32.364	25.340	1:21.103	4	23.096	31.653	24.860	1:19.609					
5	23.133	32.402	25.477	1:21.012	5	22.488	32.508	25.011	1:20.007	5	23.190	32.351	25.495	1:21.036					
6	22.322	32.042	25.372	1:19.736	6	22.939	32.578	24.593	1:20.110	6	22.567	32.266	25.079	1:19.912					
N°3 HENRION Gillian					N°11 CLEMENT Thibaut					N°20 HURAY Ayrton									
1	36.835	32.171	25.103	1:34.109	1	23.684	32.766	25.946	1:22.396	1	26.341	35.220	26.854	1:28.415					
2	23.058	32.727	26.472	1:22.257	2	23.204	31.937	24.620	1:19.761	2	24.192	33.803	25.481	1:23.476					
3	22.945	32.483	26.172	1:21.600	3	22.682	32.574	24.741	1:19.997	3	23.212	32.976	25.547	1:21.735					
4	23.420	32.331	24.974	1:20.725	4	22.656	31.152	24.582	1:18.390	4	23.581	32.563	26.421	1:22.565					
5	22.687	32.978	25.079	1:20.744	5	22.102	31.153	24.630	1:17.885	5	23.325	36.716	25.351	1:25.392					
N°4 PICQUE Alexandre					N°12 VENIER Jonas					N°23 IMBOURG Thomas									
1	24.393	33.521	25.847	1:23.761	1	25.251	35.700	26.113	1:27.064	1	28.083	34.321	26.552	1:28.956					
2	22.539	32.243	25.760	1:20.542	N°13 LOISON Gwenael					N°25 POURCHAIRE Théo									
3	22.617	31.747	25.831	1:20.195	1	26.656	35.386	27.632	1:29.674	1	23.842	32.792	25.844	1:22.478					
4	22.967	32.328	25.179	1:20.474	2	24.351	34.242	27.412	1:26.005	2	22.199	32.655	25.001	1:19.855					
5	22.216	32.347	25.236	1:19.799	3	23.742	35.623	25.431	1:24.796	3	22.734	31.717	25.045	1:19.496					
6	22.034	32.025	25.131	1:19.190	4	23.944	32.796	25.541	1:22.281	4	22.304	32.214	24.748	1:19.266					
N°5 MIALANE Thomas					N°14 LIEGE Bastien					N°29 MARTINS Victor									
1	24.753	32.331	25.731	1:22.815	1	27.185	57.926	29.308	1:54.419	1	23.242	31.965	25.445	1:20.652					
2	22.714	32.071	25.025	1:19.810	2	27.191	35.993	32.676	1:35.860	2	22.072	32.048	24.469	1:18.589					
3	22.525	32.480	24.922	1:19.927	N°15 CHAPON Johann					N°6 HADJAR Isack									
4	22.338	31.645	24.574	1:18.557	1	24.964	40.509	25.880	1:31.353	1	29.610	36.011	25.803	1:31.424					
5	22.302	31.617	24.779	1:18.698	2	23.919	33.644	26.035	1:23.598	2	23.604	33.855	27.452	1:24.911					
6	22.183	31.942	24.891	1:19.016	3	23.309	33.321	25.537	1:22.167	3	23.717	34.258	25.589	1:23.564					
N°6 HADJAR Isack					N°16 COSTA Valentin					N°7 LAPA PEREIRA Simon									
1	29.610	36.011	25.803	1:31.424	1	25.687	34.921	26.358	1:26.966	1	25.174	35.339	25.800	1:26.313					
2	23.604	33.855	27.452	1:24.911	2	25.856	35.010	26.065	1:26.931	2	23.137	32.826	26.631	1:22.594					
3	23.717	34.258	25.589	1:23.564															
4	23.115	32.526	25.153	1:20.794															
5	23.908	32.738	25.296	1:21.942															
6	22.961	32.650	25.501	1:21.112															
N°7 LAPA PEREIRA Simon																			
1	25.174	35.339	25.800	1:26.313															
2	23.137	32.826	26.631	1:22.594															
3	23.704	32.512	26.007	1:22.223															
4	22.752	32.434	25.625	1:20.811															



Chp.Île de France
Le Mans 25-26 Avril 2015



Cadet

Chp.IDF Cadet
Manche 1 (M1)
Analyse des tours

Pour information, sans valeur officielle

Tours Secteur 1 Secteur 2 Secteur 3 mps au tour

N°44 JEAN Maxime

1	26.718	36.207	26.500	1:29.425
2	24.692	55.956	26.239	1:46.887
3	23.683	33.076	25.410	1:22.169



Chp. Ile de France
Le Mans 25-26 Avril 2015



Document 6

Cadet

Chp.IDF Cadet
Manche 1 (M1)
Grille de départ

Sous réserve du contrôle technique ou d'incidents d'ordre sportif

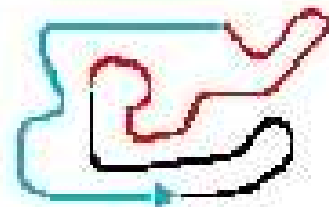
	12	10	DOMBROWSKI Thomas	
44	JEAN Maxime	11	14	LIEGE Bastien
20	HURAY Ayrton	10	7	LAPA PEREIRA Simon
2	NICOLINO Maxime	9	9	BERTRAND William
12	VENIER Jonas	8	15	CHAPON Johann
18	CONDE Hugo	7	16	COSTA Valentin
13	LOISON Gwenael	6	4	PICQUE Alexandre
23	IMBOURG Thomas	5	5	MIALANE Thomas
8	FRAYSSE Killian	4	6	HADJAR Isack
29	MARTINS Victor	3	19	PERRIN Sophie
3	HENRION Gillian	2	11	CLEMENT Thibaut
25	POURCHAIRE Théo	1	1	NOUET Theo

POLE POSITION





Chp. Ile de France
Le Mans 25-26 Avril 2015



Document 9.1 OFFICIEL

Cadet Chp.IDF Cadet
Manche 2 (M2)
Résultats

Sous réserve du contrôle technique ou d'incidents d'ordre sportif

Clt	N°	Pilote	Club	Chassis	Meilleur S1	Meilleur S2	Meilleur S3	Meilleur tour	Interv.	Ecart	Pénalité points
1	▲1	25 POURCHAIRE Théo	Rosny		21.881	32.183	25.117	1:19.450			
2	▲4	29 MARTINS Victor	Brétigny	Sodi	21.996	31.957	25.027	1:19.428	0.372	0.372	
3	▲1	3 HENRION Gillian	Rosny	Zanardi	22.572	31.920	25.128	1:19.947	2.840	3.212	
4	▲5	5 MIALANE Thomas	Sens-Paris	C.R.G.	22.315	32.531	25.063	1:20.069	5.488	8.700	
5	▼4	1 NOUET Theo	Rosny	C.R.G.	22.458	32.651	25.912	1:21.470	2.006	10.706	
6	▲5	4 PICQUE Alexandre	Rosny	Zanardi	22.580	32.420	25.714	1:21.325	0.119	10.825	
7	▲12	7 LAPA PEREIRA Simon	Rosny	Alpha	22.888	32.568	25.310	1:20.766	0.833	11.658	
8	▲7	15 CHAPON Johann	Angerville	C.R.G.	23.076	32.680	25.338	1:21.212	3.178	14.836	
9	▲8	9 BERTRAND William	Angerville	OTK	22.654	32.431	24.888	1:20.551	2.493	17.329	
10	▲8	2 NICOLINO Maxime	B.R.K.	A.R.T.	23.209	33.075	25.210	1:21.494	1.478	18.807	
11	▼6	19 PERRIN Sophie	Rosny	Zanardi	22.643	32.775	25.287	1:21.063	0.533	19.340	
12	▼4	8 FRAYSSE Killian	Sens-Paris	Alpha	23.115	32.816	25.577	1:21.680	5.598	24.938	
13	▼3	23 IMBOURG Thomas	Rosny	C.R.G.				1:21.780	0.836	25.774	
14	▲2	12 VENIER Jonas	Brétigny	OTK	23.326	33.417	26.026	1:23.293	1.751	27.525	
15	▼8	6 HADJAR Isack	Sens-Paris	Zanardi	23.631	32.982	25.229	1:22.192	0.029	27.554	
16	▼13	11 CLEMENT Thibaut	Brétigny	C.R.G.	22.610	32.378	25.156	1:20.685	0.975	28.529	
17	▼4	16 COSTA Valentin	J.B.H.	C.R.G.	22.898	33.085	25.907	1:22.804	0.568	29.097	
18	▼6	13 LOISON Gwenaël	Angerville	Sodi	24.014	33.353	25.706	1:23.436	1.585	30.682	
19	▲3	44 JEAN Maxime	Cormeilles	C.R.G.	23.667	33.540	25.714	1:22.985	2.064	32.746	
20	▼6	18 CONDE Hugo	Beltoise	Birel-Art	23.065	32.913	25.699	1:21.900	6.578	39.324	
21	▲2	10 DOMBROWSKI Thomas	Angerville	Sodi	24.169	33.934	25.796	1:24.541	1.116	40.440	
22	▼1	14 LIEGE Bastien	Angerville	Sodi	27.095	37.616	27.954	1:32.863	1 Tour	1 Tour	
23	▼3	20 HURAY Ayrton	Rosny	Zanardi	24.028	34.490	26.145	1:25.886	3 Tours	4 Tours	

Tête de course : N°29 MARTINS Victor (1-5) / N°25 POURCHAIRE Théo (6-6)

Départ : 26/04 - 10:00:30

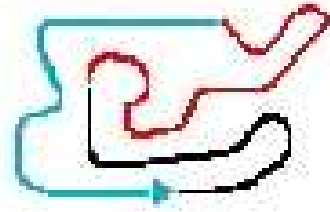
Meilleur tour : N°29 MARTINS Victor 1:19.428

Météo : Pluie Air : 12°C Piste : Mouillée

Record de l'épreuve : N°1 NOUET Theo 58.643



Chp. Ile de France
Le Mans 25-26 Avril 2015



Cadet

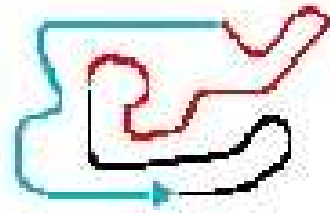
**Chp.IDF Cadet
Manche 2 (M2)
Tableau des tours**

Pour information, sans valeur officielle

	1	2	3	4	5	6	7	8	9	10	11	12	13	14	15	16	17	18	19	20	21	22	23
Grille	1	25	11	3	19	29	6	8	5	23	4	13	16	18	15	12	9	2	7	20	14	44	10
Départ	1	25	11	3	19	29	6	16	5	8	4	15	13	9	18	12	7	2	20	44	10	14	23
Tour 1 Intervalle	29	25 0.7	5 0.2	3 0.1	1 0.5	4 0.8	7 0.3	15 1.1	12 0.1	2 0.4	16 0.7	18 0.8	20 0.0	6 0.1	13 0.5	9 0.5	19 0.0	44 2.1	8 0.2	10 0.4	11 5.2	14 2.5	23 1:11
Tour 2	29	25 1.0	3 1.3	5 1.5	1 0.0	4 0.8	7 1.5	15 1.2	12 0.3	2 0.4	16 1.2	19 1.4	9 0.7	18 0.1	6 0.4	20 0.0	13 0.0	8 1.7	44 0.8	11 1.6	10 0.7	14 15.1	23 59.4
Tour 3	29	25 1.2	3 1.6	5 2.8	1 0.2	4 0.6	7 1.9	15 2.0	2 1.0	12 0.1	9 2.5	19 0.4	18 0.1	16 0.1	6 0.9	8 1.9	13 0.1	11 0.2	44 3.3	10 1.3	14 23.0	23 55.0	
Tour 4	29	25 0.5	3 2.5	1 4.5	4 0.4	5 0.1	7 1.5	15 2.7	2 2.7	9 0.7	19 1.0	12 3.3	8 1.0	6 0.7	13 0.3	16 0.9	11 1.3	44 1.2	10 1.3	18 7.7	14 24.0	23 43.8	
Tour 5	29	25 0.6	3 2.4	5 5.7	1 0.4	4 0.0	7 1.7	15 2.5	9 3.3	2 0.5	19 0.9	8 4.9	12 0.2	6 0.6	16 1.9	11 0.3	13 0.8	44 1.5	10 6.9	18 1.6	14 36.3	23 32.0	
Tour 6	25	29	3	5	1	4	7	15	9	2	19	8	12	6	11	16	13	44	18	10			



Chp.Ile de France
Le Mans 25-26 Avril 2015



Cadet

Chp.IDF Cadet
Manche 2 (M2)
Analyse des tours

Pour information, sans valeur officielle

Tours	Secteur 1	Secteur 2	Secteur 3	emps au tour
2	22.196	32.443	25.269	1:19.908
3	22.016	32.183	25.428	1:19.627
4	22.130	32.203	25.117	1:19.450
5	22.047	32.826	25.284	1:20.157
6	21.881	32.353	25.431	1:19.665

N°29 MARTINS Victor

1	23.606	32.781	25.872	1:22.259
2	22.396	31.957	25.283	1:19.636
3	21.996	32.399	25.033	1:19.428
4	22.038	32.489	25.616	1:20.143
5	22.170	32.867	25.027	1:20.064
6	22.005	32.615	26.072	1:20.692

N°44 JEAN Maxime

1	27.557	36.546	27.214	1:31.317
2	24.122	34.644	26.199	1:24.965
3	25.510	34.259	26.206	1:25.975
4	24.380	33.835	26.322	1:24.537
5	23.667	33.604	25.714	1:22.985
6	24.115	33.540	26.267	1:23.922



Chp. Ile de France
Le Mans 25-26 Avril 2015



Document 7

Cadet

Chp.IDF Cadet
Manche 2 (M2)
Grille de départ

Sous réserve du contrôle technique ou d'incidents d'ordre sportif

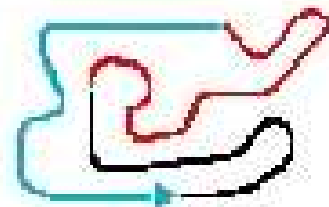
	12	10	DOMBROWSKI Thomas	
44	JEAN Maxime	11	14	LIEGE Bastien
20	HURAY Ayrton	10	7	LAPA PEREIRA Simon
2	NICOLINO Maxime	9	9	BERTRAND William
12	VENIER Jonas	8	15	CHAPON Johann
18	CONDE Hugo	7	16	COSTA Valentin
13	LOISON Gwenael	6	4	PICQUE Alexandre
23	IMBOURG Thomas	5	5	MIALANE Thomas
8	FRAYSSE Killian	4	6	HADJAR Isack
29	MARTINS Victor	3	19	PERRIN Sophie
3	HENRION Gillian	2	11	CLEMENT Thibaut
25	POURCHAIRE Théo	1	1	NOUET Theo

POLE POSITION





Chp. Ile de France
Le Mans 25-26 Avril 2015



Chp.IDF Cadet
Intermediaire (MA)
Résultats

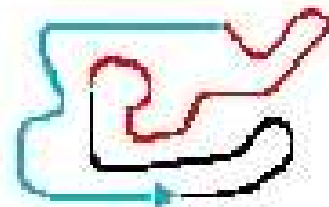
Document 10.1 OFFICIEL

Sous réserve du contrôle technique ou d'incidents d'ordre sportif

Clt	N°	Pilote	Club	Chassis	M1	M2	Points	CH
1	29	MARTINS Victor	Brétigny	Sodi	0	2	2	6
2	25	POURCHAIRE Théo	Rosny		3	0	3	2
3	5	MIALANE Thomas	Sens-Paris	C.R.G.	4	4	8	9
4	1	NOUET Theo	Rosny	C.R.G.	5	5	10	1
5	4	PICQUE Alexandre	Rosny	Zanardi	6	6	12	11
6	7	LAPA PEREIRA Simon	Rosny	Alpha	9	7	16	19
7	11	CLEMENT Thibaut	Brétigny	C.R.G.	2	16	18	3
8	8	FRAYSSE Killian	Sens-Paris	Alpha	7	12	19	8
9	9	BERTRAND William	Angerville	OTK	11	9	20	17
10	2	NICOLINO Maxime	B.R.K.	A.R.T.	10	10	20	18
11	23	IMBOURG Thomas	Rosny	C.R.G.	8	13	21	10
12	15	CHAPON Johann	Angerville	C.R.G.	13	8	21	15
13	3	HENRION Gillian	Rosny	Zanardi	19	3	22	4
14	19	PERRIN Sophie	Rosny	Zanardi	14	11	25	5
15	6	HADJAR Isack	Sens-Paris	Zanardi	16	15	31	7
16	18	CONDE Hugo	Beltoise	Birel-Art	12	20	32	14
17	16	COSTA Valentin	J.B.H.	C.R.G.	17	17	34	13
18	13	LOISON Gwenaël	Angerville	Sodi	18	18	36	12
19	12	VENIER Jonas	Brétigny	OTK	22	14	36	16
20	20	HURAY Ayrton	Rosny	Zanardi	15	23	38	20
21	44	JEAN Maxime	Cormeilles	C.R.G.	20	19	39	22
22	14	LIEGE Bastien	Angerville	Sodi	21	22	43	21
23	10	DOMBROWSKI Thomas	Angerville	Sodi	23	21	44	23



Chp. Ile de France
Le Mans 25-26 Avril 2015



Chp.IDF Cadet

Document 12.1 OFFICIEL

Cadet
Pre-Final (PF)
Résultats

Sous réserve du contrôle technique ou d'incidents d'ordre sportif

Cl.	N°	Pilote	Club	Chassis	Meilleur S1	Meilleur S2	Meilleur S3	Meilleur tour	Interv.	Ecart à l'initié plac.
1	29	MARTINS Victor	Brétigny	Sodi	22.916	33.316	25.642	1:22.000		
2	25	POURCHAIRE Théo	Rosny		22.744	32.986	25.784	1:22.233	1.322	1.322
3	11	CLEMENT Thibaut	Brétigny	C.R.G.	23.227	33.005	25.672	1:22.370	4.869	6.191
4	7	LAPA PEREIRA Simon	Rosny	Alpha	23.493	33.339	25.855	1:23.408	3.776	9.967
5	1	NOUET Theo	Rosny	C.R.G.	23.077	33.198	26.095	1:22.735	0.176	10.143
6	4	PICQUE Alexandre	Rosny	Zanardi	23.288	33.360	25.919	1:22.671	1.781	11.924
7	18	CONDE Hugo	Beltoise	Birel-Art	23.248	33.460	25.609	1:22.405	1.199	13.123
8	8	FRAYSSE Killian	Sens-Paris	Alpha	23.393	33.702	25.768	1:22.960	1.231	14.354
9	2	NICOLINO Maxime	B.R.K.	A.R.T.	23.225	33.628	25.729	1:23.188	1.130	15.484
10	15	CHAPON Johann	Angerville	C.R.G.	23.645	33.758	25.633	1:23.444	7.748	23.232
11	6	HADJAR Isack	Sens-Paris	Zanardi	23.416	33.448	25.788	1:22.911	2.448	25.680
12	20	HURAY Ayrton	Rosny	Zanardi	24.125	33.780	25.968	1:24.544	2.086	27.766
13	23	IMBOURG Thomas	Rosny	C.R.G.	23.534	33.476	25.870	1:23.043	3.963	31.729
14	44	JEAN Maxime	Cormeilles	C.R.G.	23.664	33.720	26.052	1:24.435	2.184	33.913
15	10	DOMBROWSKI Thomas	Angerville	Sodi	23.998	34.545	26.036	1:25.069	14.206	48.119
16	12	VENIER Jonas	Brétigny	OTK	24.643	33.760	26.219	1:25.575	1.743	49.862
17	9	BERTRAND William	Angerville	OTK	23.331	33.807	25.908	1:23.784	14.088	1:03.950
18	13	LOISON Gwenael	Angerville	Sodi	23.904	33.919	25.951	1:24.504	11.658	1:15.608
19	19	PERRIN Sophie	Rosny	Zanardi	23.183	33.429	25.581	1:22.582	0.152	1:15.760
20	5	MIALANE Thomas	Sens-Paris	C.R.G.	22.890	32.984	25.724	1:21.905	1 Tour	1 Tour
21	16	COSTA Valentin	J.B.H.	C.R.G.	24.264	34.233	26.580	1:25.497	7 Tours	8 Tours
22	3	HENRION Gillian	Rosny	Zanardi	23.237	33.430	25.720	1:22.387	1.513	8 Tours
23	14	LIEGE Bastien	Angerville	Sodi	25.953	37.491	28.031	1:31.504	21.069	8 Tours

Tête de course : N°29 MARTINS Victor (1-9) / N°11 CLEMENT Thibaut (10-10) / N°29 MARTINS Victor (11-11)

Départ : 26/04 - 12:00:12

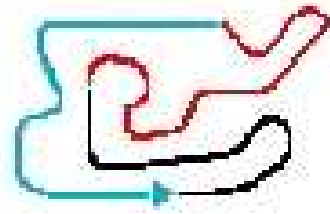
Meilleur tour : N°5 MIALANE Thomas 1:21.905

Météo : Pluie Air : 12°C Piste : Mouillée

Record de l'épreuve : N°1 NOUET Theo 58.643



Chp. Ile de France
Le Mans 25-26 Avril 2015



Cadet

**Chp.IDF Cadet
Pre-Final (PF)
Tableau des tours**


Pour information, sans valeur officielle

	1	2	3	4	5	6	7	8	9	10	11	12	13	14	15	16	17	18	19	20	21	22	23
Grille	29	25	5	1	4	7	11	8	9	2	23	15	3	19	6	18	16	13	12	20	44	14	10
Départ	25	29	1	5	4	11	7	9	8	23	2	3	15	19	18	6	16	12	13	44	20	10	14
Tour 1 Intervalle	29	25 0.4	5 0.7	1 1.2	7 0.3	11 0.1	9 0.8	2 0.2	4 0.1	18 0.2	8 1.0	23 1.0	19 0.1	13 0.5	16 0.4	6 0.4	20 0.1	10 0.9	44 0.1	15 1.9	3 2.4	12 1.4	14 2.6
Tour 2	29	25 0.5	5 0.8	11 1.4	7 1.3	1 0.3	9 0.4	4 0.3	18 0.3	8 0.9	2 0.6	19 0.6	23 0.8	13 1.0	16 1.3	20 0.4	6 0.3	15 1.0	44 0.3	3 0.4	10 2.0	12 3.5	14 7.5
Tour 3	29	25 0.3	5 0.8	11 1.7	7 2.4	1 0.5	9 1.5	4 0.5	8 0.4	19 0.2	2 0.7	23 0.5	13 2.3	16 1.9	20 0.2	18 0.6	3 0.5	15 0.2	6 0.1	44 1.0	10 1.9	12 4.6	14 13.0
Tour 4	29	25 0.4	5 0.5	11 0.9	7 3.4	1 0.6	9 2.0	4 0.1	19 0.0	8 0.9	2 1.4	13 2.7	18 2.1	20 0.9	6 1.2	15 0.3	44 0.2	10 2.5	23 5.3	12 1.3			
Tour 5	29	25 0.5	5 0.2	11 0.3	7 4.8	4 3.8	1 2.1	19 0.3	8 0.2	2 0.3	18 2.8	13 0.7	20 1.7	15 1.0	6 0.3	44 0.7	10 7.3	23 0.4	12 3.9	9 25.7			
Tour 6	29	25 1.1	5 0.0	11 0.6	7 6.5	4 2.7	1 1.5	19 0.7	8 0.8	2 0.6	18 1.4	13 3.9	15 0.8	20 0.8	44 0.8	6 2.8	23 5.0	10 1.4	12 4.6	9 23.6			
Tour 7	29	5 0.4	11 2.0	25 0.3	7 6.2	4 3.1	1 0.4	19 0.5	8 1.2	2 1.8	18 0.0	15 6.3	13 0.4	20 0.8	44 0.6	6 2.5	23 5.5	10 3.8	12 3.6	9 21.7			
Tour 8	29	5 0.4	11 1.6	25 0.8	7 7.1	1 3.3	19 1.2	4 0.3	8 0.6	18 1.3	2 0.4	15 5.9	13 1.4	20 1.1	44 0.7	6 1.0	23 5.4	10 6.7	12 3.7	9 20.2			
Tour 9	29	5 0.1	11 0.1	25 0.8	7 8.6	1 2.0	4 1.9	8 1.0	18 0.2	2 1.7	15 6.6	20 2.8	6 0.8	44 1.3	13 1.5	23 2.9	10 8.9	12 3.6	9 18.1	19 11.1			
Tour 10	11	29 0.4	25 1.6	3 0.7	7 7.4	1 1.3	4 2.3	18 1.4	8 0.1	2 1.4	15 7.5	6 2.5	20 0.8	44 5.2	23 0.3	10 12.4	12 3.1	9 15.5	13 9.9	19 1.3			
Tour 11	29	25 1.3	11 4.8	7 3.7	1 0.1	4 1.7	18 1.1	8 1.2	2 1.1	15 7.7	6 2.4	20 2.0	23 3.9	44 2.1	10 14.2	12 1.7	9 14.0	13 11.6	19 0.1				



Chp.Ile de France

Le Mans 25-26 Avril 2015



Chp.IDF Cadet

Cadet Pre-Final (PF)

Pour information, sans valeur officielle

Analyse des tours

Tours Secteur 1 Secteur 2 Secteur 3 temps au tour

N°1 NOUET Theo

1	23.794	34.776	26.866	1:25.436
2	24.509	34.011	26.192	1:24.712
3	23.949	33.500	26.213	1:23.662
4	23.911	33.458	26.162	1:23.531
5	29.081	33.487	26.593	1:29.161
6	23.226	33.460	26.123	1:22.809
7	23.197	33.421	26.117	1:22.735
8	23.691	33.714	26.161	1:23.566
9	23.312	33.421	26.095	1:22.828
10	23.342	33.198	26.265	1:22.805
11	23.077	33.420	26.697	1:23.194

N°2 NICOLINO Maxime

1	25.284	34.635	26.620	1:26.539
2	24.301	35.069	26.446	1:25.816
3	23.665	33.893	26.894	1:24.452
4	23.795	34.401	26.514	1:24.710
5	23.967	34.330	27.131	1:25.428
6	23.901	34.038	26.141	1:24.080
7	23.723	34.014	26.413	1:24.150
8	23.464	34.528	25.997	1:23.989
9	23.225	34.442	26.030	1:23.697
10	23.419	33.628	26.141	1:23.188
11	23.726	33.775	25.729	1:23.230

N°3 HENRION Gillian

1	36.650	33.624	26.116	1:36.390
2	23.237	33.430	25.720	1:22.387
3	24.056	33.689	26.653	1:24.398

N°4 PICQUE Alexandre

1	25.374	33.959	27.711	1:27.044
2	23.697	34.000	26.070	1:23.767
3	23.757	34.033	27.203	1:24.993
4	23.568	33.522	26.604	1:23.694
5	24.580	33.876	26.272	1:24.728
6	23.288	33.792	26.324	1:23.404
7	23.479	33.820	26.562	1:23.861
8	24.464	33.583	27.574	1:25.621
9	23.463	33.583	26.099	1:23.145
10	23.781	33.483	25.927	1:23.191
11	23.392	33.360	25.919	1:22.671

N°5 MIALANE Thomas

1	24.014	33.895	26.241	1:24.150
2	23.188	33.097	26.490	1:22.775
3	23.244	32.984	25.990	1:22.218
4	23.097	33.809	26.279	1:23.185
5	22.890	33.231	26.926	1:23.047

Tours Secteur 1 Secteur 2 Secteur 3 temps au tour

6	23.630	33.073	25.740	1:22.443
7	23.146	33.035	25.724	1:21.905
8	22.997	33.641	26.261	1:22.899
9	23.163	34.261	26.792	1:24.216
10	24.410	34.529	26.640	1:25.579

N°6 HADJAR Isack

1	28.293	35.124	26.923	1:30.340
2	25.296	34.321	26.678	1:26.295
3	24.966	35.074	26.652	1:26.692
4	24.139	34.129	26.666	1:24.934
5	24.718	34.373	26.059	1:25.150
6	24.396	37.625	26.180	1:28.201
7	24.284	33.617	26.181	1:24.082
8	24.100	33.467	26.076	1:23.643
9	23.893	33.505	26.160	1:23.558
10	23.416	33.448	26.047	1:22.911
11	24.026	33.540	25.788	1:23.354

N°7 LAPA PEREIRA Simon

1	24.850	34.026	26.732	1:25.608
2	23.959	33.527	26.468	1:23.954
3	24.021	33.652	25.855	1:23.528
4	23.867	33.339	26.202	1:23.408
5	23.600	33.545	26.673	1:23.818
6	24.268	33.972	26.244	1:24.484
7	23.560	33.770	26.082	1:23.412
8	23.493	33.920	26.403	1:23.816
9	24.050	33.542	26.575	1:24.167
10	23.726	33.478	26.292	1:23.496
11	23.593	33.835	26.950	1:24.378

N°8 FRAYSSE Killian

1	26.491	35.435	26.241	1:28.167
2	23.520	33.872	26.300	1:23.692
3	23.912	33.702	26.564	1:24.178
4	24.141	34.083	26.019	1:24.243
5	23.775	34.983	27.714	1:26.472
6	23.493	33.999	26.346	1:23.838
7	23.393	33.799	25.768	1:22.960
8	23.406	33.853	26.773	1:24.032
9	23.459	33.960	26.077	1:23.496
10	23.511	33.794	26.401	1:23.706
11	23.767	33.813	25.970	1:23.550

N°9 BERTRAND William

1	25.198	34.578	26.698	1:26.474
2	23.858	33.840	26.111	1:23.809
3	23.808	34.161	26.865	1:24.834
4	23.614	33.807	26.612	1:24.033
5	1:12.083	34.581	26.291	2:12.955

Tours Secteur 1 Secteur 2 Secteur 3 temps au tour

6	24.322	34.445	25.986	1:24.753
7	23.598	34.100	26.396	1:24.094
8	23.606	34.735	26.812	1:25.153
9	23.331	34.773	25.908	1:24.012
10	23.701	33.991	26.092	1:23.784
11	23.646	34.502	25.918	1:24.066

N°10 DOMBROWSKI Thomas

1	28.126	35.306	27.509	1:30.941
2	24.260	34.656	30.174	1:29.090
3	23.998	34.598	27.139	1:25.735
4	24.363	34.545	26.161	1:25.069
5	27.587	35.597	26.909	1:30.093
6	24.223	35.780	26.555	1:26.558
7	24.649	35.909	26.461	1:27.019
8	24.463	35.131	26.903	1:26.497
9	24.699	35.237	26.233	1:26.169
10	25.594	35.229	26.036	1:26.859
11	25.078	35.308	26.608	1:26.994

N°11 CLEMENT Thibaut


1	24.605	34.016	27.126	1:25.747
2	23.366	33.005	26.086	1:22.457
3	23.349	33.231	25.902	1:22.482
4	23.298	33.149	25.923	1:22.370
5	23.227	33.269	25.961	1:22.457
6	23.564	33.529	25.672	1:22.765
7	23.876	33.266	26.190	1:23.332
8	23.350	33.230	25.849	1:22.429
9	23.531	33.228	25.958	1:22.717
10	23.290	33.130	26.203	1:22.623
11	23.283	34.343	33.293	1:30.919

N°12 VENIER Jonas

1	26.598	34.987	35.805	1:37.390
2	24.685	34.646	27.284	1:26.615
3	25.133	34.858	26.805	1:26.796
4	24.643	35.431	27.018	1:27.092
5	26.013	34.763	27.001	1:27.777
6	25.648	34.711	26.518	1:26.877
7	25.160	33.760	27.080	1:26.000
8	24.867	34.788	26.966	1:26.621
9	24.872	34.509	26.670	1:26.051
10	25.172	34.643	26.569	1:26.384
11	25.049	34.307	26.219	1:25.575

N°13 LOISON Gwenael

1	26.989	35.362	26.898	1:29.249
2	24.615	34.076	26.390	1:25.081
3	24.089	33.919	26.907	1:24.915
4	24.130	33.922	26.452	1:24.504



Chp.IDF Cadet

Cadet Pre-Final (PF)

Analyse des tours

Pour information, sans valeur officielle

Tours	Secteur 1	Secteur 2	Secteur 3	emps au tour
5	24.698	34.285	27.301	1:26.284
6	24.383	35.162	26.377	1:25.922
7	24.425	34.178	26.928	1:25.531
8	24.226	34.428	25.951	1:24.605
9	23.904	39.395	26.174	1:29.473
10	1:05.620	34.779	27.162	2:07.561
11	24.807	34.279	26.650	1:25.736

N°14 LIEGE Bastien

1	32.468	37.990	28.404	1:38.862
2	25.953	37.503	28.048	1:31.504
3	26.733	37.491	28.031	1:32.255

N°15 CHAPON Johann

1	33.559	34.011	26.258	1:33.828
2	23.817	33.950	26.289	1:24.056
3	24.141	34.639	26.695	1:25.475
4	23.885	34.238	27.301	1:25.424
5	23.951	34.240	26.265	1:24.456
6	24.189	33.808	25.983	1:23.980
7	23.883	34.296	26.048	1:24.227
8	24.045	33.758	25.782	1:23.585
9	24.212	33.982	26.164	1:24.358
10	24.270	33.896	25.910	1:24.076
11	23.645	34.166	25.633	1:23.444

N°16 COSTA Valentin

1	27.975	35.005	26.894	1:29.874
2	24.810	34.568	26.580	1:25.958
3	24.264	34.233	27.000	1:25.497

N°18 CONDE Hugo

1	25.469	34.530	26.627	1:26.626
2	24.065	33.870	25.871	1:23.806
3	23.977	33.875	34.071	1:31.923
4	23.626	33.813	26.326	1:23.765
5	23.515	33.542	26.313	1:23.370
6	23.422	33.545	25.761	1:22.728
7	23.467	33.604	25.674	1:22.745
8	23.575	34.124	25.776	1:23.475
9	23.336	33.460	25.609	1:22.405
10	23.638	33.732	25.977	1:23.347
11	23.248	33.469	25.714	1:22.431

N°19 PERRIN Sophie

1	27.119	34.849	27.024	1:28.992
2	23.964	33.486	26.332	1:23.782
3	23.388	33.910	25.789	1:23.087
4	23.588	33.932	25.581	1:23.101
5	24.347	35.552	27.269	1:27.168
6	23.403	33.732	26.060	1:23.195

Tours	Secteur 1	Secteur 2	Secteur 3	emps au tour
7	23.242	33.429	25.911	1:22.582
8	23.854	33.799	26.557	1:24.210
9	23.183	1:35.793	25.783	2:24.759
10	24.157	34.045	25.705	1:23.907
11	23.743	34.631	26.190	1:24.564

N°20 HURAY Ayrton

1	28.384	34.834	26.912	1:30.130
2	24.705	34.371	26.740	1:25.816
3	24.934	33.873	26.530	1:25.337
4	24.706	34.568	26.066	1:25.340
5	24.125	34.168	26.701	1:24.994
6	24.983	34.590	26.298	1:25.871
7	24.383	34.304	25.968	1:24.655
8	24.973	33.780	26.178	1:24.931
9	24.199	34.213	26.132	1:24.544
10	24.603	33.919	26.088	1:24.610
11	24.283	34.256	26.090	1:24.629

N°23 IMBOURG Thomas

1	28.059	34.298	26.721	1:29.078
2	24.317	33.763	26.719	1:24.799
3	23.616	33.550	26.408	1:23.574
4	39.021	34.041	26.582	1:39.644
5	24.825	33.897	26.466	1:25.188
6	24.120	34.277	26.346	1:24.743
7	24.095	34.269	26.221	1:24.585
8	23.890	33.792	25.870	1:23.552
9	23.844	33.883	26.267	1:23.994
10	23.680	33.642	26.055	1:23.377
11	23.534	33.476	26.033	1:23.043

N°25 POURCHAIRE Théo

1	23.611	33.719	26.199	1:23.529
2	22.997	33.453	26.255	1:22.705
3	22.836	33.373	26.024	1:22.233
4	22.999	34.400	26.037	1:23.436
5	22.744	33.460	27.210	1:23.414
6	23.148	33.352	26.063	1:22.563
7	24.830	33.522	26.086	1:24.438
8	23.557	33.587	25.784	1:22.928
9	22.902	33.644	26.126	1:22.672
10	23.228	34.519	26.193	1:23.940
11	23.213	32.986	27.715	1:23.914

N°29 MARTINS Victor

1	23.350	33.418	26.250	1:23.018
2	23.252	33.427	25.979	1:22.658
3	23.193	33.316	25.930	1:22.439
4	23.559	33.844	25.876	1:23.279
5	23.076	33.488	26.743	1:23.307

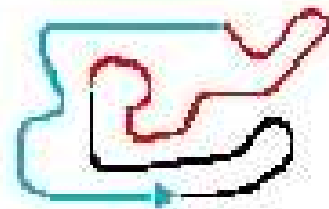
Tours	Secteur 1	Secteur 2	Secteur 3	emps au tour
6	22.933	33.425	25.642	1:22.000
7	23.055	33.782	25.922	1:22.759
8	22.949	33.931	26.002	1:22.882
9	23.022	34.707	26.757	1:24.486
10	22.916	33.433	26.993	1:23.342
11	23.031	33.866	27.364	1:24.261

N°44 JEAN Maxime

1	28.575	35.568	27.274	1:31.417
2	24.358	34.893	27.102	1:26.353
3	25.167	34.227	26.955	1:26.349
4	24.430	33.720	26.351	1:24.501
5	24.645	34.230	26.363	1:25.238
6	24.268	34.298	26.052	1:24.618
7	24.188	34.024	26.223	1:24.435
8	24.604	34.085	26.378	1:25.067
9	24.407	35.101	26.503	1:26.011
10	23.664	37.312	26.613	1:27.589
11	24.375	34.699	26.481	1:25.555



Chp.Île de France
Le Mans 25-26 Avril 2015



Document 11

Cadet

Chp.IDF Cadet
Pre-Final (PF)
Grille de départ

Sous réserve du contrôle technique ou d'incidents d'ordre sportif

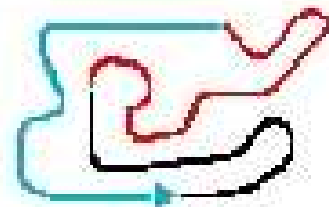
	12	10	DOMBROWSKI Thomas	
14	LIEGE Bastien	11	44	JEAN Maxime
20	HURAY Ayrton	10	12	VENIER Jonas
13	LOISON Gwenael	9	16	COSTA Valentin
18	CONDE Hugo	8	6	HADJAR Isack
19	PERRIN Sophie	7	3	HENRION Gillian
15	CHAPON Johann	6	23	IMBOURG Thomas
2	NICOLINO Maxime	5	9	BERTRAND William
8	FRAYSSE Killian	4	11	CLEMENT Thibaut
7	LAPA PEREIRA Simon	3	4	PICQUE Alexandre
1	NOUET Theo	2	5	MIALANE Thomas
25	POURCHAIRE Théo	1	29	MARTINS Victor

POLE POSITION





Chp. Ile de France
Le Mans 25-26 Avril 2015



Chp.IDF Cadet

Document 14.1 OFFICIEL

Cadet
Final (FI)
Résultats

Sous réserve du contrôle technique ou d'incidents d'ordre sportif

Cl	N°	Pilote	Club	Chassis	Meilleur S1	Meilleur S2	Meilleur S3	Meilleur tour	Interv.	Ecart à l'unité plac
1	29	MARTINS Victor	Brétigny	Sodi	22.543	32.721	25.128	1:20.644		
2	25	POURCHAIRE Théo	Rosny		22.815	33.020	25.403	1:21.528	9.731	9.731
3	1	NOUET Theo	Rosny	C.R.G.	22.927	32.851	25.462	1:21.630	3.197	12.928
4	11	CLEMENT Thibaut	Brétigny	C.R.G.	22.950	32.843	25.264	1:21.479	1.859	14.787
5	7	LAPA PEREIRA Simon	Rosny	Alpha	22.856	33.296	25.922	1:22.410	3.212	17.999
6	19	PERRIN Sophie	Rosny	Zanardi	22.794	33.116	25.207	1:21.714	0.474	18.473
7	15	CHAPON Johann	Angerville	C.R.G.	23.096	33.183	25.226	1:21.782	0.921	19.394
8	4	PICQUE Alexandre	Rosny	Zanardi	23.031	33.195	25.906	1:22.609	2.978	22.372
9	23	IMBOURG Thomas	Rosny	C.R.G.	22.861	33.404	25.493	1:22.368	3.616	25.988
10	8	FRAYSSE Killian	Sens-Paris	Alpha	22.950	33.194	25.356	1:22.247	1.228	27.216
11	2	NICOLINO Maxime	B.R.K.	A.R.T.	23.295	33.119	25.679	1:22.506	2.689	29.905
12	6	HADJAR Isack	Sens-Paris	Zanardi	23.039	33.776	25.651	1:22.539	2.956	32.861
13	9	BERTRAND William	Angerville	OTK	22.968	33.070	25.331	1:21.686	0.555	33.416
14	12	VENIER Jonas	Brétigny	OTK	23.437	33.332	25.855	1:22.830	15.312	48.728
15	44	JEAN Maxime	Cormeilles	C.R.G.	23.608	34.059	25.961	1:24.240	1.782	50.510
16	10	DOMBROWSKI Thomas	Angerville	Sodi	23.814	34.145	25.861	1:24.716	0.707	51.217
17	18	CONDE Hugo	Beltoise	Birel-Art	23.208	33.679	25.493	1:22.610	3.540	54.757
18	13	LOISON Gwenael	Angerville	Sodi	23.935	34.083	25.816	1:24.200	2.217	56.974
19	5	MIALANE Thomas	Sens-Paris	C.R.G.	22.785	32.851	25.281	1:21.073	0.314	57.288
20	20	HURAY Ayrton	Rosny	Zanardi	23.656	33.579	25.580	1:23.118	5.101	1:02.389
21	14	LIEGE Bastien	Angerville	Sodi	24.382	34.316	26.365	1:25.079	21.036	1:23.425
22	3	HENRION Gillian	Rosny	Zanardi	23.251	33.555	26.915	1:23.910	9 Tours	9 Tours
23	16	COSTA Valentin	J.B.H.	C.R.G.					2 Tours	11 Tours

Tête de course : N°29 MARTINS Victor (1-11)

Départ : 26/04 - 15:43:21


Meilleur tour : N°29 MARTINS Victor 1:20.644

Météo : Pluie Air : 14°C Piste : Mouillée

Record de l'épreuve : N°1 NOUET Theo 58.643



Chp.Ile de France Le Mans 25-26 Avril 2015




Chp.IDF Cadet

Cadet Final (FI)

Pour information, sans valeur officielle

Tableau des tours

	1	2	3	4	5	6	7	8	9	10	11	12	13	14	15	16	17	18	19	20	21	22	23
Grille	29	25	11	7	1	4	18	8	2	15	6	20	23	44	10	12	9	13	19	5	16	3	14
Départ	29	11	25	1	7	18	4	8	6	2	15	23	20	12	44	10	9	19	5	13	3	14	
Tour 1 Intervalle	29	11 0.4	25 0.5	1 0.5	18 0.2	7 0.1	4 1.2	20 0.3	15 0.6	8 0.4	6 0.0	23 0.2	19 1.0	3 0.3	2 0.5	5 0.1	10 0.8	9 0.8	13 0.6	12 0.0	14 1.6	44 0.4	
Tour 2	29	11 0.6	25 0.6	1 0.3	7 1.2	18 0.6	4 0.1	15 1.8	20 0.2	8 0.1	23 0.4	19 0.4	5 0.2	6 0.5	3 0.1	2 0.5	9 1.3	10 1.0	44 3.3	13 0.5	12 2.3	14 2.7	
Tour 3	29	11 1.0	25 1.0	1 1.0	7 1.1	4 1.7	15 1.6	18 0.0	5 0.5	20 1.0	19 0.2	23 1.4	6 0.0	2 0.2	9 0.5	8 1.1	10 0.9	13 4.7	12 1.1	44 1.0	14 6.6		
Tour 4	29	11 1.8	25 0.8	1 1.3	7 2.1	4 1.8	19 2.8	15 0.8	20 0.9	23 0.3	2 1.5	6 0.1	9 0.1	8 0.4	10 2.5	12 5.3	13 0.1	44 1.2	18 7.6	5 2.6	14 1.2		
Tour 5	29	11 3.1	25 0.3	1 1.3	7 3.0	4 1.8	19 1.9	15 1.0	23 2.3	2 1.4	9 0.7	8 0.6	6 1.2	10 2.3	12 5.1	44 1.6	13 3.5	18 2.8	14 8.0	20 0.4	5 10.3		
Tour 6	29	11 4.2	25 1.3	1 0.5	7 4.1	4 1.8	19 1.5	15 0.3	23 3.3	2 2.4	8 0.5	9 0.3	6 1.8	10 3.1	12 5.5	44 1.0	13 3.9	18 0.2	20 11.1	14 2.6	5 5.6		
Tour 7	29	25 7.0	11 0.0	1 0.4	7 4.3	4 1.9	19 0.4	15 0.5	23 4.8	8 2.2	2 0.3	9 0.5	6 2.3	10 8.0	12 2.0	44 0.6	13 5.1	18 5.7	20 4.5	5 4.6	14 1.7		
Tour 8	29	25 8.1	1 1.5	11 0.1	7 3.6	4 1.8	19 0.0	15 1.2	23 5.2	8 1.1	9 0.8	2 0.5	6 3.9	10 9.3	12 1.5	44 0.7	13 5.6	18 3.2	20 5.6	5 1.6	14 6.1		
Tour 9	29	25 8.2	11 1.7	1 0.9	7 3.6	19 1.5	15 1.4	4 0.6	23 4.6	8 1.1	2 2.4	6 3.1	9 2.2	12 9.7	10 0.5	44 0.6	13 6.5	18 1.2	5 6.1	20 0.8	14 8.7		
Tour 10	29	25 9.4	11 1.4	1 0.9	7 4.6	19 0.6	15 1.8	4 2.1	23 3.4	8 1.0	2 2.5	6 3.2	9 1.5	12 14.1	10 0.0	44 0.0	18 5.5	13 1.1	5 3.4	20 3.0	14 10.3		
Tour 11	29	25 9.7	1 3.1	11 1.8	7 3.2	19 0.4	15 0.9	4 2.9	23 3.6	8 1.2	2 2.6	6 2.9	9 0.5	12 15.3	44 1.7	10 0.7	18 3.5	13 2.2	5 0.3	20 5.1	14 21.0		



Chp.IDF Cadet

Cadet Final (FI)

Pour information, sans valeur officielle

Analyse des tours

Tours Secteur 1 Secteur 2 Secteur 3 temps au tour

N°1 NOUET Theo

1	24.795	33.632	26.190	1:24.617
2	22.927	33.695	25.774	1:22.396
3	23.108	33.567	26.563	1:23.238
4	23.173	33.430	25.661	1:22.264
5	23.042	33.323	25.504	1:21.869
6	23.009	33.389	25.849	1:22.247
7	23.542	33.367	25.720	1:22.629
8	23.234	33.609	26.426	1:23.269
9	24.267	32.851	25.462	1:22.580
10	23.069	33.020	25.541	1:21.630
11	23.230	33.303	25.869	1:22.402

N°2 NICOLINO Maxime

1	27.036	35.726	26.828	1:29.590
2	23.694	34.368	25.883	1:23.945
3	24.183	34.061	26.334	1:24.578
4	23.851	34.523	26.262	1:24.636
5	23.642	33.571	25.743	1:22.956
6	23.767	34.774	25.679	1:24.220
7	24.000	33.746	25.913	1:23.659
8	23.295	33.845	26.180	1:23.320
9	23.472	34.015	25.860	1:23.347
10	23.513	33.119	25.874	1:22.506
11	23.566	33.613	25.823	1:23.002

N°3 HENRION Gillian

1	26.540	35.017	26.915	1:28.472
2	23.251	33.555	27.104	1:23.910

N°4 PICQUE Alexandre

1	25.594	34.349	26.140	1:26.083
2	23.487	33.399	26.042	1:22.928
3	24.359	33.590	26.010	1:23.959
4	23.386	33.809	26.160	1:23.355
5	23.085	33.836	25.906	1:22.827
6	23.050	33.894	26.448	1:23.392
7	23.031	33.434	26.375	1:22.840
8	23.155	33.195	26.259	1:22.609
9	23.988	33.536	26.713	1:24.237
10	23.487	33.533	26.547	1:23.567
11	23.308	33.249	26.067	1:22.624

N°5 MIALANE Thomas

1	26.864	34.398	27.981	1:29.243
2	22.907	33.755	25.786	1:22.448
3	23.622	33.625	25.607	1:22.854
4	48.866	33.486	25.628	1:47.980
5	40.237	33.806	25.704	1:39.747
6	23.623	33.727	25.832	1:23.182

Tours Secteur 1 Secteur 2 Secteur 3 temps au tour

7	22.919	32.988	25.430	1:21.337
8	22.845	33.029	25.502	1:21.376
9	23.136	33.373	25.556	1:22.065
10	22.955	32.851	25.525	1:21.331
11	22.785	33.007	25.281	1:21.073

N°6 HADJAR Isack

1	25.973	35.146	26.394	1:27.513
2	24.448	34.287	26.596	1:25.331
3	24.108	34.206	26.797	1:25.111
4	24.348	34.435	26.187	1:24.970
5	24.796	34.670	26.022	1:25.488
6	23.753	33.887	26.624	1:24.264
7	23.742	34.086	25.995	1:23.823
8	24.021	34.220	26.209	1:24.450
9	23.039	33.807	25.693	1:22.539
10	23.091	33.880	25.651	1:22.622
11	23.065	33.776	25.825	1:22.666

N°7 LAPA PEREIRA Simon

1	24.324	33.764	26.910	1:24.998
2	23.388	33.645	26.236	1:23.269
3	23.399	33.368	26.300	1:23.067
4	23.374	33.760	26.174	1:23.308
5	22.856	33.906	25.992	1:22.754
6	23.320	33.912	26.167	1:23.399
7	23.115	33.715	25.922	1:22.752
8	23.373	33.427	25.954	1:22.754
9	23.043	33.423	25.944	1:22.410
10	23.321	33.296	26.026	1:22.643
11	23.192	33.533	26.102	1:22.827

N°8 FRAYSSE Killian

1	25.645	35.103	26.776	1:27.524
2	23.417	34.002	26.210	1:23.629
3	24.477	38.362	25.913	1:28.752
4	23.670	34.149	25.837	1:23.656
5	24.321	33.950	25.356	1:23.627
6	23.929	33.576	25.886	1:23.391
7	23.141	33.744	25.912	1:22.797
8	23.107	33.384	25.756	1:22.247
9	23.015	33.482	25.796	1:22.293
10	23.442	33.194	25.711	1:22.347
11	22.950	33.341	26.620	1:22.911

N°9 BERTRAND William

1	26.453	37.888	26.795	1:31.136
2	23.352	34.301	25.815	1:23.468
3	23.706	33.998	26.015	1:23.719
4	24.211	34.247	25.944	1:24.402
5	24.240	33.779	25.418	1:23.437

Tours Secteur 1 Secteur 2 Secteur 3 temps au tour

6	24.183	34.161	25.967	1:24.311
7	23.854	33.805	25.677	1:23.336
8	23.179	33.692	25.331	1:22.202
9	30.132	33.931	25.334	1:29.397
10	22.968	33.070	25.830	1:21.868
11	23.053	33.187	25.446	1:21.686

N°10 DOMBROWSKI Thomas

1	27.293	36.278	26.807	1:30.378
2	23.814	35.143	26.428	1:25.385
3	24.023	34.670	26.023	1:24.716
4	24.495	34.145	26.618	1:25.258
5	24.109	34.513	26.161	1:24.783
6	24.262	34.218	26.502	1:24.982
7	24.445	38.266	26.066	1:28.777
8	24.741	34.225	26.747	1:25.713
9	24.781	34.798	26.280	1:25.859
10	24.322	34.400	27.019	1:25.741
11	24.820	34.574	25.861	1:25.255

N°11 CLEMENT Thibaut

1	23.996	33.097	26.603	1:23.696
2	23.017	33.471	25.969	1:22.457
3	23.158	33.038	25.866	1:22.062
4	23.014	33.260	25.914	1:22.188
5	23.318	33.371	25.645	1:22.334
6	23.104	32.967	26.085	1:22.156
7	23.649	34.495	25.854	1:23.998
8	23.474	33.353	27.088	1:23.915
9	23.321	32.894	25.264	1:21.479
10	23.281	32.843	25.462	1:21.586
11	22.950	36.726	25.541	1:25.217

N°12 VENIER Jonas

1	24.973	40.340	26.639	1:31.952
2	23.437	36.745	29.862	1:30.044
3	24.254	34.311	25.855	1:24.420
4	24.125	33.838	26.732	1:24.695
5	23.539	34.212	26.858	1:24.609
6	24.503	34.406	26.450	1:25.359
7	24.420	34.227	26.663	1:25.310
8	24.564	34.404	26.205	1:25.173
9	24.258	33.387	26.083	1:23.728
10	24.218	34.917	27.140	1:26.275
11	23.474	33.332	26.024	1:22.830

N°13 LOISON Gwenael

1	27.497	36.457	27.591	1:31.545
2	24.805	35.622	27.326	1:27.753
3	24.077	35.463	26.053	1:25.593
4	24.461	35.042	26.558	1:26.061



Chp.IDF Cadet

Cadet Final (FI)

Analyse des tours

Pour information, sans valeur officielle

Tours	Secteur 1	Secteur 2	Secteur 3	mps au tour
5	24.687	38.768	26.124	1:29.579
6	24.827	34.083	26.294	1:25.204
7	24.428	35.130	26.556	1:26.114
8	25.235	34.573	25.917	1:25.725
9	24.932	34.436	25.816	1:25.184
10	24.173	34.865	26.299	1:25.337
11	23.935	34.412	25.853	1:24.200

Tours	Secteur 1	Secteur 2	Secteur 3	mps au tour
4	23.670	33.716	25.250	1:22.636
5	23.392	33.219	25.371	1:21.982
6	23.506	33.524	25.907	1:22.937
7	22.794	33.243	25.714	1:21.751
8	23.149	33.666	25.396	1:22.211
9	23.787	33.117	25.207	1:22.111
10	23.096	33.116	25.502	1:21.714
11	23.233	33.198	26.231	1:22.662

Tours	Secteur 1	Secteur 2	Secteur 3	mps au tour
3	23.097	33.083	25.464	1:21.644
4	22.730	33.122	25.525	1:21.377
5	22.931	33.069	25.128	1:21.128
6	22.587	33.227	25.204	1:21.018
7	22.737	33.040	25.345	1:21.122
8	22.893	32.968	25.282	1:21.143
9	22.831	33.135	25.493	1:21.459
10	22.543	32.721	25.380	1:20.644
11	22.773	32.932	25.573	1:21.278

N°14 LIEGE Bastien

1	28.053	37.087	27.457	1:32.597
2	26.030	37.153	27.966	1:31.149
3	25.357	36.377	27.610	1:29.344
4	26.395	36.255	27.289	1:29.939
5	25.897	35.217	26.646	1:27.760
6	26.526	34.844	26.910	1:28.280
7	25.396	35.460	27.886	1:28.742
8	24.382	34.770	26.607	1:25.759
9	24.421	34.462	26.707	1:25.590
10	24.398	34.316	26.365	1:25.079
11	31.478	35.333	27.018	1:33.829

N°20 HURAY Ayrton

1	25.487	34.515	26.144	1:26.146
2	23.671	34.053	26.946	1:24.670
3	24.232	34.599	26.345	1:25.176
4	24.450	34.307	25.926	1:24.683
5	51.488	33.897	26.264	1:51.649
6	24.911	33.852	26.438	1:25.201
7	24.649	33.838	26.501	1:24.988
8	24.729	33.579	26.076	1:24.384
9	24.357	34.095	26.132	1:24.584
10	23.656	33.721	26.136	1:23.513
11	23.695	33.843	25.580	1:23.118

N°44 JEAN Maxime

1	27.484	40.234	26.352	1:34.070
2	23.608	34.695	26.746	1:25.049
3	23.819	38.029	26.479	1:28.327
4	24.127	34.482	26.511	1:25.120
5	23.795	34.631	26.380	1:24.806
6	24.200	34.268	26.310	1:24.778
7	23.811	34.441	26.625	1:24.877
8	24.476	34.298	26.479	1:25.253
9	24.220	34.059	25.961	1:24.240
10	24.150	34.201	26.836	1:25.187
11	23.826	34.300	26.340	1:24.466

N°15 CHAPON Johann

1	24.706	35.771	26.421	1:26.898
2	23.407	34.201	26.143	1:23.751
3	23.491	34.164	26.076	1:23.731
4	25.808	34.336	25.298	1:25.442
5	23.269	33.362	25.482	1:22.113
6	23.128	33.263	25.834	1:22.225
7	23.275	33.461	25.226	1:21.962
8	23.998	33.291	25.627	1:22.916
9	23.467	33.218	25.647	1:22.332
10	23.238	33.384	25.441	1:22.063
11	23.096	33.183	25.503	1:21.782

N°23 IMBOURG Thomas

1	26.179	35.183	26.217	1:27.579
2	23.813	33.710	26.278	1:23.801
3	24.979	34.976	26.389	1:26.344
4	23.380	34.175	25.790	1:23.345
5	23.557	33.906	25.652	1:23.115
6	22.955	34.056	26.237	1:23.248
7	22.941	33.897	26.674	1:23.512
8	23.453	34.061	25.784	1:23.298
9	23.009	33.878	25.493	1:22.380
10	23.014	33.404	25.950	1:22.368
11	22.861	33.693	26.208	1:22.762

N°18 CONDE Hugo

1	24.410	33.729	26.592	1:24.731
2	24.017	33.992	26.116	1:24.125
3	24.762	34.833	26.250	1:25.845
4	46.750	33.679	25.493	1:45.922
5	23.331	34.040	26.138	1:23.509
6	23.208	33.851	25.551	1:22.610
7	24.378	34.060	33.144	1:31.582
8	23.565	33.965	25.754	1:23.284
9	23.421	34.216	25.546	1:23.183
10	23.566	33.732	25.576	1:22.874
11	23.273	34.110	25.793	1:23.176

N°25 POURCHAIRE Théo

1	23.521	33.226	27.456	1:24.203
2	23.181	33.339	26.030	1:22.550
3	22.928	33.656	25.919	1:22.503
4	22.885	33.385	25.707	1:21.977
5	22.980	33.364	25.496	1:21.840
6	23.560	33.378	26.203	1:23.141
7	23.100	33.456	26.028	1:22.584
8	23.006	33.358	25.891	1:22.255
9	22.815	33.263	25.450	1:21.528
10	23.218	33.221	25.403	1:21.842
11	22.852	33.020	25.735	1:21.607

N°19 PERRIN Sophie

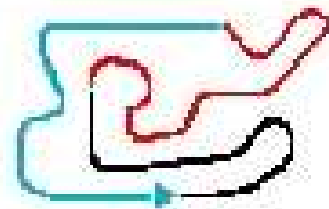
1	25.972	35.650	26.667	1:28.289
2	23.388	33.595	26.226	1:23.209
3	24.236	34.002	26.169	1:24.407

N°29 MARTINS Victor

1	23.437	33.642	26.253	1:23.332
2	22.884	33.627	25.744	1:22.255



Chp.Île de France
Le Mans 25-26 Avril 2015



Document 12

Cadet

Chp.IDF Cadet
Final (FI)
Grille de départ

Sous réserve du contrôle technique ou d'incidents d'ordre sportif

	12	14	LIEGE Bastien	
3	HENRION Gillian	11	16	COSTA Valentin
5	MIALANE Thomas	10	19	PERRIN Sophie
13	LOISON Gwenael	9	9	BERTRAND William
12	VENIER Jonas	8	10	DOMBROWSKI Thomas
44	JEAN Maxime	7	23	IMBOURG Thomas
20	HURAY Ayrton	6	6	HADJAR Isack
15	CHAPON Johann	5	2	NICOLINO Maxime
8	FRAYSSE Killian	4	18	CONDE Hugo
4	PICQUE Alexandre	3	1	NOUET Theo
7	LAPA PEREIRA Simon	2	11	CLEMENT Thibaut
25	POURCHAIRE Théo	1	29	MARTINS Victor

POLE POSITION

