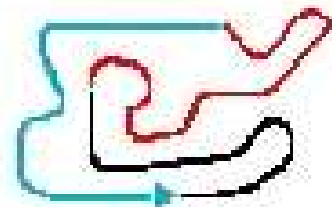




Chp.Ile de France
Le Mans 25-26 Avril 2015



Document 1

KZ2 Chp.IDF KZ2
Liste des pilotes (31 Pilotes)

N°	Pilote	Transpondeur	Club	Licence	Tuteur	Lic-Tuteur	Chassis
1	ROY Maxime	89	Rosny	196125	non		Birel
2	GASSIN Thibault	1735608	Sens-Paris	180697	non		Birel
3	POULAIN Antoine	360063	Sens-Paris	166022	non		Sodi
4	COMBES Julien		Dourdan	179253	non		Birel
5	BESANCENEZ Paolo	95	Cormeilles	121643 E1	BESANCENEZ Daniel		Tony
6	BANGUI Naim	11	Rosny	45713 E1	BANGUI Nazir		Kosmic
7	DAVAIL Florian	9447760	J.B.H.	181325	non		Tony
8	NEUBAUER Thomas	58	Dourdan	220721 E1	NEUBAUER Eric		Birel
9	GUEANT Julien	57	Angerville	153299	non		Tony
10	GIMBERT Maxime	9023162	J.B.H.	219598 E1	GIMBERT Jérôme		Kosmic
11	TOUTAIN Benjamin	90	Dourdan	219752	non		Birel
12	SAMON Enzo	94	ACO Paris	149413 E1	SAMON Tony		Kosmic
14	BRIET Franck	103	Rosny	129909	non		Birel
15	MOREAU Maxime	35	Angerville	207895	non		Oberon
16	DECOUARD Damien	36	Angerville	235766	non		Oberon
17	BEDFERT Guillaume	2627312	Rosny	143742	non		Birel
18	RICHON Grégory		Sens-Paris	161399	non		Alpha
19	GUERINOT Valentin	421696	Brétigny	221957 E1	GUERINOT Alain		Birel
20	SANCHEZ Sébastien		St.Junien	211200	non		
21	GUERRA Quentin	40	Cormeilles	236737	non		
22	MAGNIN Charles	184157	Sens-Paris	213585	non		Tony
23	BARBOTTE Jérémy	1529884	Angerville	143186	non		Intrepid
27	MOREL Benoit	10	Sens				
33	ROGER Alexis	53	Rosny	108866	non		Birel
38	OUSPENSKY Sacha	6071198	Angerville	189118 E1	OUSPENSKI Vladimir	189118	
44	GUERINOT Valentin	421696	Brétigny	221957 E1	GUERINOT Alain		Birel
45	GOUPY Julien		Rosny	204527	non		Praga
51	HERBLOT Vincent	176824	Brétigny	134891 E1	HERBLOT Olivier		Zanardi
63	MAATOUGUY Adam	8441828	Angerville	78197	non		Alpha
65	CARDE Emilien	8921072	J.B.H.	11380 E1	CARDE Franck		Kosmic
199	FRETE Fabrice	56	Sens-Paris	200930	non		C.R.G.



Chp. Ile de France
Le Mans 25-26 Avril 2015

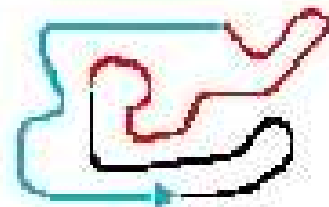


Document 2

KZ2
Chp.IDF KZ2
Libre 2 (L2)
Résultats

Sous réserve du contrôle technique ou d'incidents d'ordre sportif

Cl.	N°	Pilote	Chassis	Club	Temps	Ecart	Interv.	Tour
1	5	BESANCENEZ Paolo	Tony	Cormeilles	51.562			3
2	6	BANGUI Naim	Kosmic	Rosny	52.113	0.551	0.551	5
3	1	ROY Maxime	Birel	Rosny	52.221	0.659	0.108	5
4	65	CARDE Emilien	Kosmic	J.B.H.	52.254	0.692	0.033	4
5	199	FRETE Fabrice	C.R.G.	Sens-Paris	52.286	0.724	0.032	5
6	3	POULAIN Antoine	Sodi	Sens-Paris	52.315	0.753	0.029	5
7	11	TOUTAIN Benjamin	Birel	Dourdan	52.333	0.771	0.018	5
8	63	MAATOUY Adam	Alpha	Angerville	52.403	0.841	0.070	6
9	8	NEUBAUER Thomas	Birel	Dourdan	52.472	0.910	0.069	6
10	2	GASSIN Thibault	Birel	Sens-Paris	52.473	0.911	0.001	6
11	12	SAMON Enzo	Kosmic	ACO Paris	52.486	0.924	0.013	2
12	7	DAVAIL Florian	Tony	J.B.H.	52.549	0.987	0.063	8
13	22	MAGNIN Charles	Tony	Sens-Paris	52.623	1.061	0.074	2
14	51	HERBLOT Vincent	Zanardi	Brétigny	52.639	1.077	0.016	5
15	23	BARBOTTE Jérémy	Intrepid	Angerville	52.661	1.099	0.022	4
16	27	MOREL Benoît		Sens	52.669	1.107	0.008	2
17	10	GIMBERT Maxime	Kosmic	J.B.H.	52.696	1.134	0.027	7
18	19	GUERINOT Valentin	Birel	Brétigny	52.725	1.163	0.029	5
19	17	BEDFERT Guillaume	Birel	Rosny	52.737	1.175	0.012	8
20	15	MOREAU Maxime	Oberon	Angerville	52.858	1.296	0.121	4
21	9	GUEANT Julien	Tony	Angerville	52.942	1.380	0.084	6
22	38	OUSPENSKY Sacha		Angerville	53.118	1.556	0.176	6
23	33	ROGER Alexis	Birel	Rosny	53.322	1.760	0.204	7
24	21	GUERRA Quentin		Cormeilles	53.390	1.828	0.068	7
25	16	DECOUARD Damien	Oberon	Angerville	55.430	3.868	2.040	8



KZ2

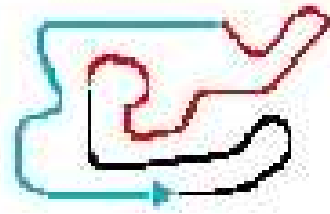
Chp.IDF KZ2

Libre 2 (L2)

Analyse des tours

Pour information, sans valeur officielle

Tours		Temps au tour	Tours		Temps au tour	Tours		Temps au tour
N°1 ROY Maxime			N°8 NEUBAUER Thomas			N°15 MOREAU Maxime		
1		1:03.743	4		52.879	1		1:01.845
2		53.428	5		52.822	2		53.497
3		52.398	6		56.648	3		53.110
4		52.317	7		52.996	4		52.858
5		52.221	8		52.549	5		53.571
6		52.685	N°9 GUEANT Julien			6		53.211
7		52.379	1		1:00.167	7		53.878
8		52.746	2		1:21.778	8		54.067
N°2 GASSIN Thibault			3		53.628	N°16 DECOUARD Damien		
1		1:01.517	4		52.511	1		1:06.380
2		56.761	5		52.918	2		57.070
3		52.807	6		52.472	3		56.194
4		52.632	7		56.623	4		55.771
5		56.161	8		52.834	5		56.073
6		52.473	N°10 GIMBERT Maxime			6		57.053
7		53.395	1		1:00.420	7		56.094
8		52.833	2		53.619	8		55.430
N°3 POULAIN Antoine			3		53.279	N°17 BEDFERT Guillaume		
1		58.959	4		52.952	1		53.567
2		52.476	5		53.103	2		52.932
3		52.743	6		52.942	3		52.920
4		52.440	7		53.752	4		52.903
5		52.315	8		53.765	5		52.815
6		2:28.842	N°11 TOUTAIN Benjamin			6		55.239
7		53.226	1		53.672	7		52.918
N°5 BESANCENEZ Paolo			2		54.423	N°19 GUERINOT Valentin		
1		1:21.170	3		53.262	1		59.785
2		1:01.739	4		52.853	2		53.620
3		51.562	5		52.956	3		52.969
4		51.855	6		53.952	4		52.771
5		51.705	7		52.696	5		52.725
6		1:50.384	8		52.782	6		53.635
N°6 BANGUI Naim			N°12 SAMON Enzo			7		52.819
1		53.716	1		54.476	8		52.754
2		52.918	2		52.486	N°21 GUERRA Quentin		
3		52.549	3		52.507	1		57.827
4		53.313				2		53.938
5		52.113				3		53.564
6		54.145				4		53.587
7		52.941				5		53.428
8		57.106				6		53.517
N°7 DAVAIL Florian						7		53.390
1		53.516				8		53.499
2		52.870						
3		52.826						



KZ2

Chp.IDF KZ2 Libre 2 (L2) Analyse des tours

Pour information, sans valeur officielle

Tours	Temps au tour
N°22 MAGNIN Charles	
1	53.194
2	52.623
3	52.637
4	52.729
5	52.827
6	53.764
7	52.710
8	52.647

Tours	Temps au tour
N°23 BARBOTTE Jérémy	
1	1:04.042
2	53.853
3	52.821
4	52.661
5	52.691
6	52.691
7	1:00.838

Tours	Temps au tour
N°27 MOREL Benoit	
1	53.404
2	52.669
3	52.757
4	52.872
5	53.303
6	54.044
7	52.816
8	52.807

Tours	Temps au tour
N°33 ROGER Alexis	
1	58.746
2	54.251
3	53.822
4	53.790
5	54.062
6	54.257
7	53.322

Tours	Temps au tour
N°38 OUSPENSKY Sacha	
1	57.856
2	54.207
3	53.516
4	53.783
5	53.609
6	53.118
7	54.403
8	54.136

Tours	Temps au tour
N°51 HERBLOT Vincent	
1	1:06.014
2	52.961

Tours	Temps au tour
3	52.866
4	52.760
5	52.639

Tours	Temps au tour
N°63 MAATOUGUY Adam	
1	1:04.758
2	52.938
3	53.221
4	52.869
5	53.375
6	52.403
7	53.280
8	52.557

Tours	Temps au tour
N°65 CARDE Emilien	
1	53.378
2	52.553
3	52.502
4	52.254
5	52.430
6	52.479
7	52.448
8	52.289

Tours	Temps au tour
N°199 FRETE Fabrice	
1	1:09.885
2	56.216
3	54.316
4	54.090
5	52.286
6	52.448
7	52.756



Chp.Île de France
Le Mans 25-26 Avril 2015



Document 3

KZ2
Chp.IDF KZ2
Libre 3 (L3)
Résultats


Sous réserve du contrôle technique ou d'incidents d'ordre sportif

Cl.	N°	Pilote	Chassis	Club	Temps	Ecart	Interv.	Tour
1	5	BESANCENEZ Paolo	Tony	Cormeilles	51.822			4
2	65	CARDE Emilien	Kosmic	J.B.H.	51.922	0.100	0.100	4
3	1	ROY Maxime	Birel	Rosny	51.963	0.141	0.041	4
4	6	BANGUI Naim	Kosmic	Rosny	51.967	0.145	0.004	4
5	8	NEUBAUER Thomas	Birel	Dourdan	52.202	0.380	0.235	3
6	3	POULAIN Antoine	Sodi	Sens-Paris	52.287	0.465	0.085	5
7	199	FRETE Fabrice	C.R.G.	Sens-Paris	52.292	0.470	0.005	4
8	51	HERBLOT Vincent	Zanardi	Brétigny	52.395	0.573	0.103	5
9	7	DAVAIL Florian	Tony	J.B.H.	52.572	0.750	0.177	7
10	11	TOUTAIN Benjamin	Birel	Dourdan	52.575	0.753	0.003	8
11	63	MAATOUGUY Adam	Alpha	Angerville	52.576	0.754	0.001	8
12	27	MOREL Benoit		Sens	52.612	0.790	0.036	7
13	22	MAGNIN Charles	Tony	Sens-Paris	52.625	0.803	0.013	9
14	19	GUERINOT Valentin	Birel	Brétigny	52.698	0.876	0.073	6
15	17	BEDFERT Guillaume	Birel	Rosny	52.737	0.915	0.039	9
16	9	GUEANT Julien	Tony	Angerville	52.769	0.947	0.032	6
17	12	SAMON Enzo	Kosmic	ACO Paris	52.775	0.953	0.006	4
18	23	BARBOTTE Jérémy	Intrepid	Angerville	52.816	0.994	0.041	7
19	10	GIMBERT Maxime	Kosmic	J.B.H.	52.824	1.002	0.008	4
20	2	GASSIN Thibault	Birel	Sens-Paris	52.848	1.026	0.024	6
21	14	BRIET Franck	Birel	Rosny	53.061	1.239	0.213	4
22	38	OUSPENSKY Sacha		Angerville	53.297	1.475	0.236	6
23	21	GUERRA Quentin		Cormeilles	53.310	1.488	0.013	4
24	33	ROGER Alexis	Birel	Rosny	53.509	1.687	0.199	6
25	15	MOREAU Maxime	Oberon	Angerville	53.616	1.794	0.107	6
26	16	DECOUARD Damien	Oberon	Angerville	54.954	3.132	1.338	5

Départ : 25/04 - 13:30:03

Meilleur tour : N°5 BESANCENEZ Paolo 51.822

Météo : Légèrement nuageux Air : 17°C Piste : Sèche



KZ2

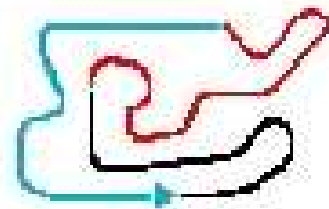
Chp.IDF KZ2

Libre 3 (L3)

Analyse des tours

Pour information, sans valeur officielle

Tours		Temps au tour	Tours		Temps au tour	Tours		Temps au tour
N°1 ROY Maxime			N°8 NEUBAUER Thomas			N°14 BRIET Franck		
1		1:03.993	7		52.572	7		53.816
2		52.669	8		52.827	8		53.496
3		52.087	9		52.790	9		57.504
4		51.963	1		59.863	1		1:12.689
5		52.119	2		56.968	2		54.300
6		52.084	3		52.202	3		54.461
7		52.637	4		52.428	4		53.061
8		52.918	5		1:00.557	5		53.113
			6		52.273	6		53.520
						7		53.186
						8		53.928
N°2 GASSIN Thibault			N°9 GUEANT Julien			N°15 MOREAU Maxime		
1		1:07.438	1		1:02.293	1		1:03.156
2		54.683	2		53.833	2		56.781
3		53.523	3		53.224	3		53.801
4		54.235	4		53.332	4		53.622
5		53.164	5		52.782	5		53.684
6		52.848	6		52.769	6		53.616
			7		52.826	7		53.660
			8		53.156	8		55.377
			9		53.073			
N°3 POULAIN Antoine			N°10 GIMBERT Maxime			N°16 DECOUARD Damien		
1		1:06.296	1		1:04.316	1		1:17.049
2		54.933	2		53.305	2		57.787
3		52.374	3		53.277	3		57.329
4		52.391	4		52.824	4		56.836
5		52.287	5		52.948	5		54.954
			6		53.135	6		55.505
			7		53.065			
			8		53.513	N°17 BEDFERT Guillaume		
						1		58.877
N°5 BESANCENEZ Paolo			N°11 TOUTAIN Benjamin			2		53.891
1		59.585	1		56.773	3		53.307
2		52.165	2		53.798	4		58.717
3		52.676	3		53.308	5		56.621
4		51.822	4		52.986	6		53.056
5		51.934	5		52.819	7		53.415
6		52.183	6		52.925	8		53.357
7		52.135	7		53.194	9		52.737
			8		52.575	N°19 GUERINOT Valentin		
			9		52.973	1		1:03.292
N°6 BANGUI Naim			N°12 SAMON Enzo			2		53.946
1		1:30.658	1		56.105	3		53.232
2		53.408	2		53.490	4		52.809
3		52.028	3		53.967	5		52.952
4		51.967	4		52.775	6		52.698
5		52.142	5		53.079	7		53.145
6		1:04.168	6		52.902			
7		54.159						
8		52.359						
N°7 DAVAIL Florian								
1		55.352						
2		53.523						
3		53.361						
4		52.794						
5		52.725						
6		52.930						



KZ2

Chp.IDF KZ2

Libre 3 (L3)

Analyse des tours

Pour information, sans valeur officielle

Tours	Temps au tour
8	53.210
9	1:00.260

Tours	Temps au tour
8	1:24.851

N°21 GUERRA Quentin

1	59.794
2	53.967
3	53.371
4	53.310
5	53.960
6	53.771
7	53.837

N°38 OUSPENSKY Sacha

1	56.010
2	54.283
3	54.035
4	53.587
5	53.473
6	53.297
7	53.740
8	53.491
9	53.602

N°22 MAGNIN Charles

1	57.368
2	54.094
3	53.254
4	53.004
5	52.838
6	53.160
7	53.603
8	52.876
9	52.625

N°51 HERBLOT Vincent

1	1:04.053
2	56.541
3	53.183
4	52.934
5	52.395
6	52.514
7	52.780
8	52.703

N°23 BARBOTTE Jérémy

1	1:02.315
2	53.606
3	53.188
4	53.794
5	52.977
6	53.085
7	52.816

N°63 MAATOUGUY Adam

1	1:03.505
2	54.843
3	52.933
4	52.899
5	54.616
6	52.974
7	52.602
8	52.576
9	52.821

N°27 MOREL Benoit

1	58.781
2	53.372
3	53.501
4	52.838
5	52.971
6	53.285
7	52.612
8	52.927

N°65 CARDE Emilien

1	56.370
2	52.365
3	52.170
4	51.922
5	52.019
6	52.229
7	52.531
8	56.653

N°33 ROGER Alexis

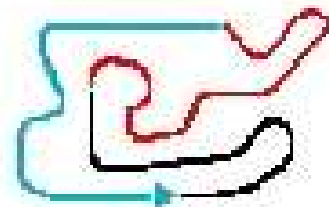
1	1:04.258
2	1:02.901
3	1:18.228
4	54.635
5	54.147
6	53.509
7	53.570
8	53.799

N°199 FRETE Fabrice

1	1:12.818
2	53.343
3	52.547
4	52.292
5	52.406
6	52.369
7	52.485



Chp. Ile de France
Le Mans 25-26 Avril 2015



Document 5.1 OFFICIEL

KZ2
Chp.IDF KZ2
Chrono (CH)
Résultats

Sous réserve du contrôle technique ou d'incidents d'ordre sportif

Clt	N°	Pilote	Chassis	Club	Secteur 1	Secteur 2	Secteur 3	Temps	Ecart	Interv.	Tour
1	5	BESANCENEZ Paolo	Tony	Corneilles				51.590			3
2	1	ROY Maxime	Birel	Rosny				51.806	0.216	0.216	2
3	22	MAGNIN Charles	Tony	Sens-Paris				52.009	0.419	0.203	4
4	3	POULAIN Antoine	Sodi	Sens-Paris				52.098	0.508	0.089	3
5	7	DAVAIL Florian	Tony	J.B.H.				52.203	0.613	0.105	7
6	8	NEUBAUER Thomas	Birel	Dourdan				52.209	0.619	0.006	5
7	23	BARBOTTE Jérémy	Intrepid	Angerville				52.210	0.620	0.001	4
8	12	SAMON Enzo	Kosmic	ACO Paris				52.226	0.636	0.016	2
9	63	MAATOUGUY Adam	Alpha	Angerville				52.279	0.689	0.053	3
10	199	FRETE Fabrice	C.R.G.	Sens-Paris				52.283	0.693	0.004	3
11	6	BANGUI Naim	Kosmic	Rosny				52.299	0.709	0.016	4
12	65	CARDE Emilien	Kosmic	J.B.H.				52.373	0.783	0.074	6
13	11	TOUTAIN Benjamin	Birel	Dourdan				52.587	0.997	0.214	3
14	17	BEDFERT Guillaume	Birel	Rosny				52.679	1.089	0.092	6
15	10	GIMBERT Maxime	Kosmic	J.B.H.				52.689	1.099	0.010	9
16	27	MOREL Benoit		Sens				52.707	1.117	0.018	3
17	2	GASSIN Thibault	Birel	Sens-Paris				52.726	1.136	0.019	5
18	51	HERBLOT Vincent	Zanardi	Brétigny				52.775	1.185	0.049	4
19	9	GUEANT Julien	Tony	Angerville				52.798	1.208	0.023	4
20	19	GUERINOT Valentin	Birel	Brétigny				52.822	1.232	0.024	9
21	21	GUERRA Quentin		Corneilles				52.829	1.239	0.007	3
22	14	BRIET Franck	Birel	Rosny				52.991	1.401	0.162	5
23	15	MOREAU Maxime	Oberon	Angerville				53.070	1.480	0.079	3
24	33	ROGER Alexis	Birel	Rosny				53.215	1.625	0.145	6
25	38	OUSPENSKY Sacha		Angerville				53.253	1.663	0.038	4
26	16	DECOUARD Damien	Oberon	Angerville				55.753	4.163	2.500	3

Non classés

4	COMBES Julien	Birel	Dourdan					Non partant			
18	RICHON Grégory	Alpha	Sens-Paris					Non partant			
20	SANCHEZ Sébastien		St.Junien					Non partant			
44	GUERINOT Valentin	Birel	Brétigny					Non partant			
45	GOUPY Julien	Praga	Rosny					Non partant			

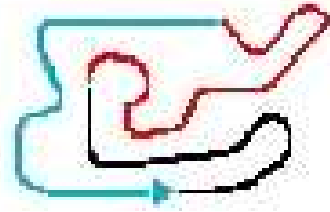
Départ : 25/04 - 15:40:23

Meilleur tour : N°5 BESANCENEZ Paolo 51.590

Météo : Légèrement nuageux Air : 18°C Piste : Sèche



Chp.Ile de France
Le Mans 25-26 Avril 2015



KZ2


Chp.IDF KZ2
Chrono (CH)
Best Sectors Analysis

Pour information, sans valeur officielle

Clt	N°	S1		S2		S3		Clt	N°	Pilote	Ideal Lap Times			
		Temps		Temps		Temps					p-l	Ideal Lap	Best Lap	Diff.



Chp.Ile de France
Le Mans 25-26 Avril 2015



KZ2

Chp.IDF KZ2
Chrono (CH)
Analyse des tours

Pour information, sans valeur officielle

Tours Secteur 1 Secteur 2 Secteur 3 temps au tour

N°1 ROY Maxime			
Tours	Secteur 1	Secteur 2	Secteur 3 temps au tour
1			1:00.331
2			51.806

N°2 GASSIN Thibault			
Tours	Secteur 1	Secteur 2	Secteur 3 temps au tour
1			1:22.296
2			1:26.423
3			54.841
4			53.076
5			52.726
6			52.833
7			52.771
8			53.456
9			54.270
10			52.847

N°3 POULAIN Antoine			
Tours	Secteur 1	Secteur 2	Secteur 3 temps au tour
1			1:03.396
2			52.776
3			52.098
4			52.402
5			52.708
6			52.583
7			1:04.950
8			52.166

N°5 BESANCENEZ Paolo			
Tours	Secteur 1	Secteur 2	Secteur 3 temps au tour
1			1:19.154
2			59.492
3			51.590
4			51.607
5			51.839
6			52.187
7			52.420
8			57.320
9			51.842

N°6 BANGUI Naim			
Tours	Secteur 1	Secteur 2	Secteur 3 temps au tour
1			1:37.313
2			56.359
3			52.340
4			52.299
5			52.493
6			53.013
7			52.400
8			53.572
9			52.367
10			52.902

N°7 DAVAIL Florian			
Tours	Secteur 1	Secteur 2	Secteur 3 temps au tour
1			56.549

Tours Secteur 1 Secteur 2 Secteur 3 temps au tour

2			53.236
3			53.059
4			53.103
5			52.569
6			52.501
7			52.203
8			52.593

N°8 NEUBAUER Thomas			
Tours	Secteur 1	Secteur 2	Secteur 3 temps au tour
1			1:00.413
2			56.757
3			52.636
4			52.535
5			52.209
6			53.182
7			54.635

N°9 GUEANT Julien			
Tours	Secteur 1	Secteur 2	Secteur 3 temps au tour
1			1:31.907
2			55.847
3			53.243
4			52.798
5			53.065
6			52.962
7			52.813
8			57.848

N°10 GIMBERT Maxime			
Tours	Secteur 1	Secteur 2	Secteur 3 temps au tour
1			1:22.953
2			56.760
3			52.803
4			53.205
5			53.136
6			53.015
7			1:04.899
8			53.333
9			52.689
10			53.140

N°11 TOUTAIN Benjamin			
Tours	Secteur 1	Secteur 2	Secteur 3 temps au tour
1			1:18.495
2			55.824
3			52.587
4			53.116
5			55.189
6			52.837
7			53.252
8			53.070
9			54.701
10			53.102

Tours Secteur 1 Secteur 2 Secteur 3 temps au tour

N°12 SAMON Enzo			
Tours	Secteur 1	Secteur 2	Secteur 3 temps au tour
1			53.428
2			52.226
3			52.868
4			52.797
5			53.651
6			52.818
7			59.807
8			52.984

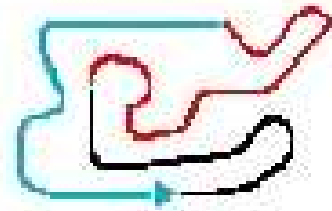
N°14 BRIET Franck			
Tours	Secteur 1	Secteur 2	Secteur 3 temps au tour
1			1:30.544
2			1:03.072
3			53.111
4			1:55.392
5			52.991
6			53.303
7			53.245
8			53.682

N°15 MOREAU Maxime			
Tours	Secteur 1	Secteur 2	Secteur 3 temps au tour
1			1:05.580
2			53.986
3			53.070
4			54.166
5			53.739
6			53.789

N°16 DECOUARD Damien			
Tours	Secteur 1	Secteur 2	Secteur 3 temps au tour
1			1:06.840
2			58.542
3			55.753
4			55.819
5			55.924

N°17 BEDFERT Guillaume			
Tours	Secteur 1	Secteur 2	Secteur 3 temps au tour
1			1:07.484
2			54.995
3			58.975
4			53.037
5			54.597
6			52.679
7			53.214
8			52.778
9			53.366
10			52.786
11			52.883

N°19 GUERINOT Valentin			
Tours	Secteur 1	Secteur 2	Secteur 3 temps au tour
1			1:17.583
2			54.630



Chp.IDF KZ2
KZ2 Chrono (CH)
Analyse des tours

Pour information, sans valeur officielle

Tours	Secteur 1	Secteur 2	Secteur 3	mps au tour
3				54.973
4				52.879
5				53.581
6				53.680
7				53.855
8				53.605
9				52.822
10				54.147
11				53.281

N°21 GUERRA Quentin

1				1:21.425
2				56.802
3				52.829
4				53.019
5				53.179
6				53.091
7				54.261
8				53.996
9				53.474
10				53.225

N°22 MAGNIN Charles

1				1:04.462
2				58.723
3				56.119
4				52.009
5				52.272
6				52.653
7				52.452
8				52.567
9				52.406

N°23 BARBOTTE Jérémy

1				1:21.498
2				1:07.066
3				52.269
4				52.210
5				52.587
6				56.174
7				52.333
8				52.440

N°27 MOREL Benoit

1				59.423
2				53.172
3				52.707
4				53.172
5				53.490
6				53.140
7				53.148

Tours	Secteur 1	Secteur 2	Secteur 3	mps au tour
8				52.880
N°33 ROGER Alexis				
1				1:07.906
2				57.492
3				56.217
4				53.682
5				53.377
6				53.215
7				55.296
8				53.374
9				54.106

N°38 OUSPENSKY Sacha

1				56.397
2				53.453
3				53.306
4				53.253
5				53.265
6				53.276
7				53.859
8				53.284

N°51 HERBLOT Vincent

1				57.385
2				1:02.703
3				53.285
4				52.775
5				52.779
6				53.180
7				53.026
8				53.376
9				53.262
10				53.300
11				53.606

N°63 MAATOUGUY Adam

1				1:03.946
2				53.244
3				52.279
4				52.398
5				52.544
6				53.600
7				1:01.939
8				53.171

N°65 CARDE Emilien

1				1:06.624
2				53.137
3				52.581
4				58.580

Tours	Secteur 1	Secteur 2	Secteur 3	mps au tour
5				52.659
6				52.373
7				53.165
8				1:01.389
9				52.392
10				52.407
11				52.437

N°199 FRETE Fabrice

1				1:25.516
2				1:07.427
3				52.283
4				52.460
5				1:04.302
6				52.340
7				52.409
8				52.313



Chp. Ile de France
Le Mans 25-26 Avril 2015



Document 8.2 OFFICIEL

KZ2
Chp.IDF KZ2
Manche 1 (M1)
Résultats

Sous réserve du contrôle technique ou d'incidents d'ordre sportif

Clt	N°	Pilote	Club	Chassis	Meilleur S1	Meilleur S2	Meilleur S3	Meilleur tour	Interv.	Ecart	Pénalité points
1 ▲ ³	3	POULAIN Antoine	Sens-Paris	Sodi	18.207	26.810	20.412	1:05.526			
2 ▲ ¹	22	MAGNIN Charles	Sens-Paris	Tony	18.268	26.927	20.503	1:05.763	1.104	1.104	
3 ▼ ²	5	BESANCENEZ Paolo	Cormeilles	Tony	18.205	27.073	20.765	1:06.370	0.295	1.399	
4 ▲ ¹	7	DAVAIL Florian	J.B.H.	Tony	18.330	26.864	20.625	1:06.069	0.336	1.735	
5 ▲ ⁴	63	MAATOUGUY Adam	Angerville	Alpha	18.447	26.880	20.703	1:06.109	0.247	1.982	
6 ▼ ⁴	1	ROY Maxime	Rosny	Birel-Art	18.314	27.065	20.451	1:05.830	0.296	2.278	
7 ▲ ⁴	6	BANGUI Naim	Rosny	Kosmic	18.276	26.739	20.354	1:05.841	0.631	2.909	
8 ▼ ¹	23	BARBOTTE Jérémy	Angerville	Intrepid	18.131	26.812	20.673	1:05.616	0.520	3.429	
9 ▲ ¹	199	FRETE Fabrice	Sens-Paris	C.R.G.	18.161	27.111	20.272	1:05.606	0.193	3.622	
10 ▼ ²	12	SAMON Enzo	ACO Paris	Kosmic	18.195	26.963	20.317	1:05.475	0.660	4.282	
11 ▼ ⁵	8	NEUBAUER Thomas	Dourdan	Birel-Art	18.364	27.008	20.452	1:05.981	0.814	5.096	
12 =	65	CARDE Emilien	J.B.H.	Kosmic	18.597	27.359	20.181	1:06.208	2.177	7.273	
13 ▲ ⁴	2	GASSIN Thibault	Sens-Paris	Birel-Art	18.560	27.150	20.711	1:06.473	0.068	7.341	
14 ▲ ⁴	51	HERBLOT Vincent	Brétigny	Zanardi	18.345	27.380	20.740	1:06.469	0.335	7.676	
15 ▲ ⁸	15	MOREAU Maxime	Angerville	Oberon	18.552	27.234	20.707	1:06.754	1.525	9.201	
16 ▲ ⁹	38	OUSPENSKY Sacha	Angerville		18.873	27.214	20.684	1:07.117	0.844	10.045	
17 ▼ ²	10	GIMBERT Maxime	J.B.H.	Kosmic	18.564	27.085	21.006	1:06.950	0.216	10.261	
18 ▲ ¹	9	GUEANT Julien	Angerville	Tony	18.794	27.619	20.697	1:07.194	0.438	10.699	
19 ▼ ³	27	MOREL Benoit	Sens		18.520	27.327	20.927	1:07.535	0.271	10.970	
20 ▼ ⁶	17	BEDFERT Guillaume	Rosny	Birel-Art	18.758	27.586	20.697	1:07.341	0.111	11.081	
21 ▲ ¹	14	BRIET Franck	Rosny	Birel-Art	18.851	27.532	20.702	1:07.113	0.422	11.503	
22 ▼ ²	19	GUERINOT Valentin	Brétigny	Birel-Art	18.830	27.062	20.869	1:07.062	1.384	12.887	
23 ▲ ³	16	DECOUARD Damien	Angerville	Oberon	19.116	27.609	21.272	1:08.019	4.619	17.506	
24 ▼ ³	21	GUERRA Quentin	Cormeilles		18.224	26.612	20.656	1:05.620	7.922	25.428	
25 ▼ ¹	33	ROGER Alexis	Rosny	Birel	19.729	28.972	22.213	1:11.299	1.190	26.618	
26 ▼ ¹³	11	TOUTAIN Benjamin	Dourdan	Birel-Art	21.465	31.651	23.902	1:17.089	3 Tours	3 Tours	

Tête de course : N°5 BESANCENEZ Paolo (1-2) / N°3 POULAIN Antoine (3-4)

Départ : 25/04 - 18:34:28


Meilleur tour : N°12 SAMON Enzo 1:05.475

Météo : Pluie Air : 18°C Piste : Mouillée

Record de l'épreuve : N°5 BESANCENEZ Paolo 51.590



Chp. Ile de France
Le Mans 25-26 Avril 2015

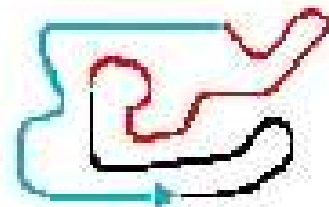


KZ2

Chp.IDF KZ2
Manche 1 (M1)
Tableau des tours

Pour information, sans valeur officielle

	1	2	3	4	5	6	7	8	9	10	11	12	13	14	15	16	17	18	19	20	21	22	23	24	25	26
Grille	5	1	22	3	7	8	23	12	63	199	6	65	11	17	10	27	2	51	9	19	21	14	15	33	38	16
Départ	5	22	1	3	7	23	12	63	8	6	199	65	17	27	2	9	51	21	19	10	15	38	33	14	11	16
Tour 1 Intervalle	5	22	3	1	7	63	6	23	12	199	8	65	51	2	17	27	15	9	38	14	10	16	19	33	11	21
		0.6	0.6	0.2	0.1	0.6	0.7	0.1	0.0	0.7	0.6	0.6	0.2	0.3	0.2	0.0	0.2	0.1	0.3	0.2	0.1	2.1	0.6	0.4	5.8	9.8
Tour 2	5	22	3	1	7	63	6	23	199	12	8	2	51	27	65	15	38	9	10	17	14	19	16	33	21	11
		0.2	0.0	0.3	0.5	0.6	1.1	0.4	0.7	0.2	0.2	1.2	0.4	0.5	0.0	0.5	0.2	0.1	0.2	0.1	0.5	1.8	2.0	2.4	10.9	0.7
Tour 3	3	5	22	7	1	63	6	23	199	12	8	2	51	65	15	38	27	10	9	17	14	19	16	33	21	X
		0.5	0.3	0.3	0.3	0.4	0.5	0.8	0.1	0.8	0.3	1.4	0.6	0.6	0.5	0.4	0.1	0.2	0.1	0.2	0.6	1.4	3.6	5.8	4.4	12.1
Tour 4	3	22	5	7	1	63	6	23	199	12	8	2	51	65	15	38	10	9	27	17	14	19	16	21	33	
		1.1	0.2	0.3	0.5	0.3	0.3	0.5	0.1	0.6	0.8	2.2	0.3	0.4	1.1	0.8	0.2	0.4	0.2	0.1	0.4	1.3	4.6	7.9	1.1	



Chp.IDF KZ2

KZ2 Manche 1 (M1)

Analyse des tours

Pour information, sans valeur officielle

Tours Secteur 1 Secteur 2 Secteur 3 mps au tour

N°1 ROY Maxime				
1	20.453	27.318	21.454	1:09.225
2	18.314	27.065	20.451	1:05.830
3	18.493	27.966	20.861	1:07.320
4	18.326	27.221	20.682	1:06.229

N°2 GASSIN Thibault				
1	21.187	28.615	21.905	1:11.707
2	18.560	27.421	20.857	1:06.838
3	18.612	27.150	20.711	1:06.473
4	18.677	27.238	20.889	1:06.804

N°3 POULAIN Antoine				
1	20.102	27.681	20.968	1:08.751
2	18.207	27.011	20.513	1:05.731
3	18.421	26.908	20.727	1:06.056
4	18.304	26.810	20.412	1:05.526

N°5 BESANCENEZ Paolo				
1	20.083	27.073	20.916	1:08.072
2	18.595	27.195	20.978	1:06.768
3	18.752	27.413	20.765	1:06.930
4	18.205	27.188	20.977	1:06.370

N°6 BANGUI Naim				
1	20.321	27.939	21.376	1:09.636
2	18.487	27.503	20.781	1:06.771
3	18.276	26.739	20.826	1:05.841
4	18.520	27.056	20.354	1:05.930

N°7 DAVAIL Florian				
1	20.589	27.435	20.949	1:08.973
2	18.409	27.177	20.654	1:06.240
3	18.330	27.397	20.689	1:06.416
4	18.580	26.864	20.625	1:06.069

N°8 NEUBAUER Thomas				
1	21.490	28.495	21.312	1:11.297
2	18.597	27.008	21.329	1:06.934
3	18.364	27.441	20.455	1:06.260
4	18.375	27.154	20.452	1:05.981

N°9 GUEANT Julien				
1	21.119	29.462	21.560	1:12.141
2	18.982	27.790	21.295	1:08.067
3	18.794	28.013	20.753	1:07.560
4	18.878	27.619	20.697	1:07.194

N°10 GIMBERT Maxime				
1	22.511	28.506	21.589	1:12.606
2	19.369	27.085	21.079	1:07.533
3	18.986	27.145	21.006	1:07.137
4	18.564	27.292	21.094	1:06.950

Tours Secteur 1 Secteur 2 Secteur 3 mps au tour

N°11 TOUTAIN Benjamin				
1	22.717	32.906	24.462	1:20.085
2	21.465	31.665	23.959	1:17.089
3	21.541	31.651	23.902	1:17.094

N°12 SAMON Enzo				
1	20.615	28.409	20.913	1:09.937
2	18.941	27.754	21.392	1:08.087
3	18.382	27.048	20.777	1:06.207
4	18.195	26.963	20.317	1:05.475

N°14 BRIET Franck				
1	21.699	28.521	21.129	1:11.349
2	19.839	27.532	21.018	1:08.389
3	18.908	27.786	20.856	1:07.550
4	18.851	27.560	20.702	1:07.113

N°15 MOREAU Maxime				
1	20.629	29.212	21.740	1:11.581
2	18.884	27.721	21.219	1:07.824
3	18.628	27.234	21.004	1:06.866
4	18.552	27.495	20.707	1:06.754

N°16 DECOUARD Damien				
1	22.048	28.952	21.782	1:12.782
2	20.138	28.182	21.637	1:09.957
3	19.486	28.007	21.272	1:08.765
4	19.116	27.609	21.294	1:08.019

N°17 BEDFERT Guillaume				
1	21.380	29.126	21.595	1:12.101
2	18.758	29.400	20.697	1:08.855
3	19.114	27.586	20.724	1:07.424
4	18.790	27.775	20.776	1:07.341

N°19 GUERINOT Valentin				
1	26.173	27.774	21.487	1:15.434
2	19.226	27.062	20.948	1:07.236
3	18.955	27.346	20.869	1:07.170
4	18.830	27.338	20.894	1:07.062

N°21 GUERRA Quentin				
1	42.603	27.915	21.128	1:31.646
2	18.697	26.845	21.011	1:06.553
3	18.258	26.706	20.656	1:05.620
4	18.224	26.612	20.854	1:05.690

N°22 MAGNIN Charles				
1	20.116	27.200	21.034	1:08.350
2	18.268	27.038	21.056	1:06.362
3	18.723	27.353	20.893	1:06.969
4	18.333	26.927	20.503	1:05.763

Tours Secteur 1 Secteur 2 Secteur 3 mps au tour

N°23 BARBOTTE Jérémy				
1	20.535	27.828	21.709	1:10.072
2	18.581	27.595	20.922	1:07.098
3	18.159	27.262	20.784	1:06.205
4	18.131	26.812	20.673	1:05.616

N°27 MOREL Benoit				
1	20.890	29.077	22.021	1:11.988
2	18.520	27.327	21.688	1:07.535
3	19.366	27.693	20.927	1:07.986
4	19.046	27.643	21.254	1:07.943

N°33 ROGER Alexis				
1	21.831	29.866	23.134	1:14.831
2	20.081	28.972	22.263	1:11.316
3	19.729	29.999	22.397	1:12.125
4	20.003	29.083	22.213	1:11.299

N°38 OUSPENSKY Sacha				
1	20.963	28.907	21.501	1:11.371
2	18.874	27.738	20.981	1:07.593
3	18.873	27.214	21.030	1:07.117
4	18.940	27.523	20.684	1:07.147

N°51 HERBLOT Vincent				
1	20.414	28.973	21.673	1:11.060
2	18.681	27.380	21.574	1:07.635
3	18.519	27.448	20.755	1:06.722
4	18.345	27.384	20.740	1:06.469

N°63 MAATOUGUY Adam				
1	20.144	27.640	21.233	1:09.017
2	18.520	26.880	20.916	1:06.316
3	18.552	27.078	20.900	1:06.530
4	18.447	26.959	20.703	1:06.109

N°65 CARDE Emilien				
1	20.752	28.922	21.870	1:11.544
2	18.749	28.492	21.216	1:08.457
3	18.801	27.359	20.665	1:06.825
4	18.597	27.430	20.181	1:06.208

N°199 FRETE Fabrice				
1	20.530	28.786	21.117	1:10.433
2	18.344	27.396	21.363	1:07.103
3	18.223	27.111	20.272	1:05.606
4	18.161	27.142	20.340	1:05.643



Chp. Ile de France
Le Mans 25-26 Avril 2015



Document 6

KZ2

Chp.IDF KZ2
Manche 1 (M1)
Grille de départ

Sous réserve du contrôle technique ou d'incidents d'ordre sportif

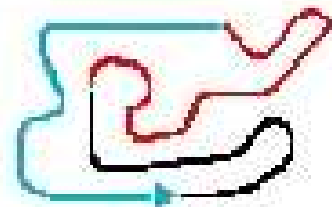
16	DECOUARD Damien	13	38	OUSPENSKY Sacha
33	ROGER Alexis	12	15	MOREAU Maxime
14	BRIET Franck	11	21	GUERRA Quentin
19	GUERINOT Valentin	10	9	GUEANT Julien
51	HERBLOT Vincent	9	2	GASSIN Thibault
27	MOREL Benoit	8	10	GIMBERT Maxime
17	BEDFERT Guillaume	7	11	TOUTAIN Benjamin
65	CARDE Emilien	6	6	BANGUI Naim
199	FRETE Fabrice	5	63	MAATOUGUY Adam
12	SAMON Enzo	4	23	BARBOTTE Jérémy
8	NEUBAUER Thomas	3	7	DAVAIL Florian
3	POULAIN Antoine	2	22	MAGNIN Charles
1	ROY Maxime	1	5	BESANCENEZ Paolo

POLE POSITION





Chp. Ile de France
Le Mans 25-26 Avril 2015



Document 9.2 OFFICIEL

KZ2
Chp.IDF KZ2
Manche 2 (M2)
Résultats

Sous réserve du contrôle technique ou d'incidents d'ordre sportif

Clt	N°	Pilote	Club	Chassis	Meilleur S1	Meilleur S2	Meilleur S3	Meilleur tour	Interv.	Ecart	Pénalité points
1	▲5	8	NEUBAUER Thomas	Dourdan	Birel-Art	18.036	25.789	20.126	1:04.044		
2	▲7	63	MAATOUGUY Adam	Angerville	Alpha	18.107	26.065	20.024	1:04.322	0.496	0.496
3	▼2	5	BESANCENEZ Paolo	Cormeilles	Tony	18.157	26.450	19.969	1:04.690	0.313	0.809
4	▲6	199	FRETE Fabrice	Sens-Paris	C.R.G.	17.905	26.144	19.795	1:04.400	3.454	4.263
5	▲6	6	BANGUI Naim	Rosny	Kosmic	17.941	26.079	19.883	1:04.464	0.187	4.450
6	▼3	22	MAGNIN Charles	Sens-Paris	Tony	18.351	26.529	20.337	1:05.587	0.623	5.073
7	▲1	12	SAMON Enzo	ACO Paris	Kosmic	18.456	26.490	20.147	1:05.093	0.363	5.436
8	▼1	23	BARBOTTE Jérémy	Angerville	Intrepid	18.185	26.584	20.158	1:05.060	0.112	5.548
9	▲6	10	GIMBERT Maxime	J.B.H.	Kosmic	18.273	26.363	20.227	1:04.990	0.303	5.851
10	▲4	17	BEDFERT Guillaume	Rosny	Birel-Art	18.735	26.216	20.068	1:05.583	0.565	6.416
11	▲8	9	GUEANT Julien	Angerville	Tony	18.557	26.784	20.804	1:06.361	0.401	6.817
12	▲6	51	HERBLOT Vincent	Brétigny	Zanardi	18.734	26.753	20.347	1:06.281	0.407	7.224
13	▲3	27	MOREL Benoit	Sens		18.702	26.709	20.350	1:06.611	0.102	7.326
14	▲11	38	OUSPENSKY Sacha	Angerville		18.589	26.670	20.526	1:06.110	0.235	7.561
15	▲9	33	ROGER Alexis	Rosny	Birel	18.580	26.664	20.736	1:06.081	0.306	7.867
16	▲7	15	MOREAU Maxime	Angerville	Oberon	18.746	27.135	21.091	1:07.119	0.855	8.722
17	=	2	GASSIN Thibault	Sens-Paris	Birel-Art	18.570	27.347	20.595	1:07.069	0.047	8.769
18	▼5	11	TOUTAIN Benjamin	Dourdan	Birel-Art	18.996	26.809	20.672	1:07.103	0.331	9.100
19	▲7	16	DECOUARD Damien	Angerville	Oberon	19.549	27.181	20.986	1:08.280	1.386	10.486
20	▲1	21	GUERRA Quentin	Cormeilles		18.996	27.366	20.229	1:06.591	1.168	11.654
21	▼9	65	CARDE Emilien	J.B.H.	Kosmic	22.261	27.430	20.821	1:10.550	4 Tours	4 Tours
22	▼17	7	DAVAIL Florian	J.B.H.	Tony	21.430	28.365	22.716	1:12.511	1 Tour	5 Tours
23	▼19	3	POULAIN Antoine	Sens-Paris	Sodi				1 Tour		6 Tours
24	▼2	14	BRIET Franck	Rosny	Birel-Art						6 Tours
25	▼23	1	ROY Maxime	Rosny	Birel-Art	17.677	25.759	19.859	1:03.363		éclassement
26	▼6	19	GUERINOT Valentin	Brétigny	Birel-Art	18.543	26.329	20.479	1:05.521		éclassement

N°1 ROY Maxime : Non respect de la procédure SLOW (Art. 35 du RSN 2015). Suivant la décision sportive N°9.

N°19 GUERINOT Valentin : Dépassement sous drapeau jaune (Art. 19 du RSN 2015). Suivant la décision sportive N°10.

Tête de course : N°1 ROY Maxime (1-6)

Départ : 26/04 - 10:42:20


Meilleur tour : N°8 NEUBAUER Thomas 1:04.044

Météo : Pluie Air : 12°C Piste : Mouillée

Record de l'épreuve : N°5 BESANCENEZ Paolo 51.590



Chp. Ile de France
Le Mans 25-26 Avril 2015



DOCUMENT N° **10**

DÉCISION DES COMMISSAIRES SPORTIFS
STEWARDS' DECISION

PÉNALITÉ INFLIGÉE AU CONCURRENT (NOM) : **GUERINOT Alain**
PENALTY INFLICTED UPON THE ENTRANT (NAME):

NUMERO DE LICENCE / LICENSE NUMBER : **221957 E1**

N° : **19**
No.:

PILOTE : **GUERINOT Valentin**
DRIVER:

Concerne la partie de l'Épreuve : **KZ2 - Manche 2**
Concerns the part of the event:

ÉNONCÉ / STATEMENT:

Déclassement de la manche concernée

MOTIF / REASON:

Doubler sous drapeau jaune (Article n° 19 du RSN 2015)

* Le soussigné reconnaît avoir reçu copie de la présente notification et avoir été informé des voies de recours : DROIT D'APPEL, Réglementation ASN et des conséquences qui en découlent (juridiques et financières).
Le concurrent doit déclarer, par écrit, dans l'heure qui suit la notification ou la publication de la décision, au Directeur de Course ou à un Commissaire Sportif, son intention de faire appel. Il doit joindre impérativement à cette déclaration d'appel une caution d'appel de : 3300 € (appel national FFSA 2014).
Il doit confirmer intention en envoyant sa lettre à l'ASN dans les formes et délais prévus par les règlements applicables.

Décision annoncée
Decision announced

Date / Date: **26/04/2015**

Heure / Time: **11:25**

Nom / Name

Signature

Président du Collège / Chairman of the Panel:

Le P.C.S.J.RIBEIRO DIAS (BPL) :

Membres du Collège / Members of the Panel:

T.BLIN (IDF) :

J-M.JARDIN (BPL) :

NOTIFICATION AU CONCURRENT CONCERNÉ / NOTIFICATION TO THE RELEVANT ENTRANT

Je soussigné :
I undersigned: Nom personnel / personal name


Représentant du Concurrent : **GUERINOT Alain**
Representing the Entrant: Nom du Concurrent / Entrant's name

Certifie avoir reçu notification du document N° **10** des Commissaires Sportifs de l'Épreuve.
Certify that I have been notified of document No. **10** by the Stewards of the Meeting.

Date :

Heure / Time:

Signature :



DOCUMENT N° 9

**DÉCISION DES COMMISSAIRES SPORTIFS
STEWARDS' DECISION**

PÉNALITÉ INFLIGÉE AU CONCURRENT (NOM) : **non**
PENALTY INFLICTED UPON THE ENTRANT (NAME):

NUMERO DE LICENCE / LICENSE NUMBER : **196125**

N° : **1**
No.:

PILOTE : **ROY Maxime**
DRIVER :

Concerne la partie de l'Épreuve : **KZ2 - Manche 2**
Concerns the part of the event:

ÉNONCÉ / STATEMENT:

Déclassement de la manche concernée

MOTIF / REASON:

Non respect de la procédure SLOW (Article n° 35 du RSN 2015)

* Le soussigné reconnaît avoir reçu copie de la présente notification et avoir été informé des voies de recours : DROIT D'APPEL, Réglementation ASN et des conséquences qui en découlent (juridiques et financières).
Le concurrent doit déclarer, par écrit, dans l'heure qui suit la notification ou la publication de la décision, au Directeur de Course ou à un Commissaire Sportif, son intention de faire appel. Il doit joindre impérativement à cette déclaration d'appel une caution d'appel de : 3300 € (appel national FFSA 2014).
Il doit confirmer intention en envoyant sa lettre à l'ASN dans les formes et délais prévus par les règlements applicables.

Décision annoncée
Decision announced

Date / Date: **26/04/2015**

Heure / Time: **11:08**

Nom / Name

Signature

Président du Collège / *Chairman of the Panel:*

Le P.C.S.J.RIBEIRO DIAS (BPL) :

Membres du Collège / *Members of the Panel:*

T.BLIN (IDF) :

J-M.JARDIN (BPL) :

NOTIFICATION AU CONCURRENT CONCERNÉ / NOTIFICATION TO THE RELEVANT ENTRANT

Je soussigné :
I undersigned: Nom personnel / *personal name*

Représentant du Concurrent : **non**
Representing the Entrant: Nom du Concurrent / *Entrant's name*

Certifie avoir reçu notification du document N° **9** des Commissaires Sportifs de l'Épreuve.
Certify that I have been notified of document No. by the Stewards of the Meeting.


Date :

Heure / Time:

Signature :



Chp.Ile de France
Le Mans 25-26 Avril 2015

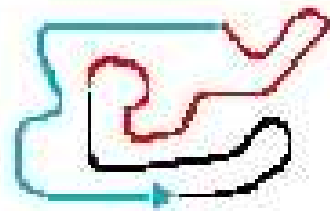


KZ2

Chp.IDF KZ2
Manche 2 (M2)
Tableau des tours

Pour information, sans valeur officielle

	1	2	3	4	5	6	7	8	9	10	11	12	13	14	15	16	17	18	19	20	21	22	23	24	25	26
Grille	5	1	22	3	7	8	23	12	63	199	6	65	11	17	10	27	2	51	9	19	21	14	15	33	38	16
Départ	5	1	22	8	5	7	63	6	23	12	11	2	10	199	9	65	17	27	19	15	51	21	38	33	16	
Tour 1 Intervalle	1	8 1.6	63 0.4	5 0.3	22 1.2	199 0.0	12 0.9	6 0.3	23 0.5	10 0.6	9 0.0	11 0.2	17 0.3	14 0.3	65 0.2	27 0.1	51 0.3	19 0.1	38 0.3	15 0.5	33 0.6	21 0.0	16 1.0	2 1.8		
Tour 2	1	8 2.1	63 1.1	5 0.4	199 1.1	22 0.9	12 0.5	6 0.2	23 0.8	10 0.4	17 1.4	9 1.3	51 0.3	27 0.1	19 0.7	38 0.7	21 0.3	33 0.2	65 1.3	15 0.2	16 1.2	11 0.1	2 0.5			
Tour 3	1	8 2.5	63 1.5	5 0.6	199 0.8	6 1.7	22 0.8	12 0.4	23 0.1	10 0.3	17 2.0	9 2.1	19 0.8	51 0.2	27 0.1	38 0.5	33 0.5	15 2.6	2 2.8	11 0.2	16 1.6	21 0.4				
Tour 4	1	8 3.2	63 1.7	199 3.6	5 0.8	6 0.5	22 0.7	12 0.6	23 0.5	10 0.9	17 1.0	19 2.3	9 0.0	51 0.9	27 0.4	38 0.7	33 0.2	15 3.9	2 2.0	11 0.2	16 2.7	21 0.4				
Tour 5	1	8 4.2	63 1.8	5 29.2	199 3.7	6 0.2	22 0.4	12 0.5	23 0.4	10 0.2	17 0.6	19 0.7	9 0.6	51 0.2	27 0.7	38 0.3	33 0.2	15 0.6	2 0.4	11 0.7	16 1.6	21 0.4				
Tour 6	1	8 1.1	63 0.4	5 0.3	199 3.4	6 0.1	22 0.6	12 0.3	23 0.1	10 0.3	17 0.5	19 0.0	9 0.3	51 0.4	27 0.1	38 0.2	33 0.3	15 0.8	2 0.0	11 0.3	16 1.3	21 1.1				



Chp.IDF KZ2

KZ2 Manche 2 (M2)

Analyse des tours

Pour information, sans valeur officielle

Tours Secteur 1 Secteur 2 Secteur 3 mps au tour

N°1 ROY Maxime

1	19.701	25.834	19.929	1:05.464
2	17.875	25.759	19.958	1:03.592
3	17.857	25.818	19.930	1:03.605
4	17.750	25.828	19.859	1:03.437
5	17.677	25.817	19.869	1:03.363
6	19.406	48.980	51.032	1:59.418

N°2 GASSIN Thibault

1	19.896	36.386	20.595	1:16.877
2	19.318	27.347	20.794	1:07.459
3	19.621	27.477	21.043	1:08.141
4	18.679	27.407	20.983	1:07.069
5	18.570	30.455	34.918	1:23.943
6	22.053	37.244	24.540	1:23.837

N°5 BESANCENEZ Paolo

1	21.369	26.533	20.168	1:08.070
2	18.350	26.490	19.969	1:04.809
3	18.157	26.450	20.083	1:04.690
4	19.553	26.889	21.787	1:08.229
5	18.620	37.545	32.987	1:29.152
6	26.167	30.415	29.499	1:26.081

N°6 BANGUI Naim

1	21.877	27.510	20.717	1:10.104
2	18.321	26.641	19.971	1:04.933
3	18.412	26.169	19.883	1:04.464
4	17.941	26.079	22.124	1:06.144
5	18.471	38.039	36.078	1:32.588
6	23.224	35.859	26.635	1:25.718

N°7 DAVAIL Florian

1	21.430	28.365	22.716	1:12.511
---	--------	--------	--------	----------

N°8 NEUBAUER Thomas

1	20.231	26.369	20.295	1:06.895
2	18.090	25.789	20.167	1:04.046
3	18.036	25.882	20.126	1:04.044
4	18.108	25.895	20.165	1:04.168
5	18.253	25.965	20.126	1:04.344
6	18.453	46.375	51.524	1:56.352

N°9 GUEANT Julien

1	20.956	28.016	21.110	1:10.082
2	18.557	27.388	21.866	1:07.811
3	18.581	26.976	20.804	1:06.361
4	18.653	26.784	20.975	1:06.412
5	19.062	35.733	35.037	1:29.832
6	22.834	36.282	25.369	1:24.485

Tours Secteur 1 Secteur 2 Secteur 3 mps au tour

N°10 GIMBERT Maxime

1	21.829	27.703	20.841	1:10.373
2	18.367	26.396	20.227	1:04.990
3	18.335	26.363	20.305	1:05.003
4	18.663	27.175	21.323	1:07.161
5	18.273	38.556	34.579	1:31.408
6	23.678	35.261	26.503	1:25.442

N°11 TOUTAIN Benjamin

1	21.701	27.783	21.790	1:11.274
2	25.135	27.157	20.804	1:13.096
3	20.501	27.391	20.990	1:08.882
4	19.622	26.809	20.672	1:07.103
5	18.996	30.322	35.075	1:24.393
6	21.821	37.166	24.461	1:23.448

N°12 SAMON Enzo

1	21.397	27.639	20.462	1:09.498
2	18.456	26.490	20.147	1:05.093
3	18.750	26.856	20.361	1:05.967
4	18.696	27.118	20.447	1:06.261
5	18.902	38.296	34.981	1:32.179
6	23.617	35.473	26.623	1:25.713

N°15 MOREAU Maxime

1	21.944	28.888	21.272	1:12.104
2	19.286	28.704	21.205	1:09.195
3	18.746	27.234	21.139	1:07.119
4	19.630	27.135	21.091	1:07.856
5	19.054	31.811	34.728	1:25.593
6	22.324	37.194	24.714	1:24.232

N°16 DECOUARD Damien

1	21.740	28.900	21.608	1:12.248
2	20.043	27.562	21.018	1:08.623
3	20.381	28.865	21.408	1:10.654
4	20.113	27.181	20.986	1:08.280
5	19.549	28.208	35.480	1:23.237
6	20.881	37.107	25.203	1:23.191

N°17 BEDFERT Guillaume

1	21.531	27.861	21.033	1:10.425
2	18.735	27.015	20.068	1:05.818
3	18.837	26.216	20.530	1:05.583
4	18.895	26.774	20.484	1:06.153
5	18.914	37.283	34.746	1:30.943
6	23.574	35.277	26.554	1:25.405

N°19 GUERINOT Valentin

1	22.296	28.282	20.711	1:11.289
2	19.920	26.742	20.479	1:07.141
3	18.758	26.636	20.567	1:05.961

Tours Secteur 1 Secteur 2 Secteur 3 mps au tour

4	18.679	26.329	20.513	1:05.521
5	18.543	35.689	35.067	1:29.299
6	23.123	35.932	25.715	1:24.770

N°21 GUERRA Quentin

1	22.285	28.622	21.689	1:12.596
2	18.996	27.366	20.229	1:06.591
3	23.930	28.732	21.485	1:14.147
4	19.888	27.462	20.943	1:08.293
5	19.828	28.622	34.842	1:23.292
6	21.111	37.469	25.304	1:23.884

N°22 MAGNIN Charles

1	21.574	27.164	20.337	1:09.075
2	18.606	26.529	20.452	1:05.587
3	18.467	26.625	21.022	1:06.114
4	18.577	26.817	20.643	1:06.037
5	18.351	39.154	34.796	1:32.301
6	23.783	35.277	26.830	1:25.890

N°23 BARBOTTE Jérémy

1	22.416	27.448	20.683	1:10.547
2	18.386	26.584	20.222	1:05.192
3	18.185	26.717	20.158	1:05.060
4	18.699	27.100	20.795	1:06.594
5	18.724	38.652	34.750	1:32.126
6	23.501	35.341	26.536	1:25.378

N°27 MOREL Benoit

1	22.219	27.739	21.227	1:11.185
2	19.605	26.709	20.572	1:06.886
3	18.702	27.217	21.166	1:07.085
4	19.436	26.825	20.350	1:06.611
5	18.743	36.037	34.578	1:29.358
6	22.605	36.476	24.995	1:24.076

N°33 ROGER Alexis

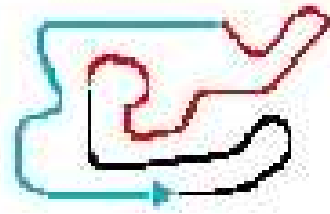
1	21.382	29.012	21.139	1:11.533
2	19.049	27.047	20.820	1:06.916
3	18.580	26.763	20.738	1:06.081
4	19.139	26.664	20.736	1:06.539
5	18.972	35.543	34.471	1:28.986
6	22.595	36.889	24.494	1:23.978

N°38 OUSPENSKY Sacha

1	22.081	28.251	20.945	1:11.277
2	19.560	27.395	20.526	1:07.481
3	18.690	26.789	20.631	1:06.110
4	19.409	26.670	20.809	1:06.888
5	18.589	35.831	34.540	1:28.960
6	22.468	36.532	24.932	1:23.932



Chp. Ile de France
Le Mans 25-26 Avril 2015



KZ2

Chp.IDF KZ2
Manche 2 (M2)
Analyse des tours

Pour information, sans valeur officielle

Tours Secteur 1 Secteur 2 Secteur 3 mps au tour

N°51 HERBLOT Vincent

1	21.873	28.094	20.944	1:10.911
2	18.951	26.753	20.697	1:06.401
3	18.734	27.237	21.114	1:07.085
4	18.845	27.089	20.347	1:06.281
5	18.825	35.806	34.495	1:29.126
6	22.925	36.514	25.235	1:24.674

N°63 MAATOUGUY Adam

1	20.467	26.314	20.321	1:07.102
2	18.273	26.079	20.302	1:04.654
3	18.107	26.182	20.242	1:04.531
4	18.208	26.090	20.024	1:04.322
5	18.321	26.065	20.029	1:04.415
6	18.382	45.174	51.478	1:55.034

N°65 CARDE Emilien

1	22.261	27.713	21.270	1:11.244
2	22.299	27.430	20.821	1:10.550

N°199 FRETE Fabrice

1	20.422	27.487	19.795	1:07.704
2	18.117	26.542	19.911	1:04.570
3	17.905	26.266	20.229	1:04.400
4	18.408	26.144	21.935	1:06.487
5	19.398	37.932	36.479	1:33.809
6	22.694	35.227	27.837	1:25.758



Chp. Ile de France
Le Mans 25-26 Avril 2015



Document 7

KZ2

Chp.IDF KZ2
Manche 2 (M2)
Grille de départ

Sous réserve du contrôle technique ou d'incidents d'ordre sportif

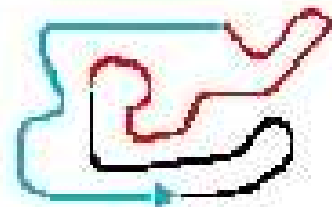
16	DECOUARD Damien	13	38	OUSPENSKY Sacha
33	ROGER Alexis	12	15	MOREAU Maxime
14	BRIET Franck	11	21	GUERRA Quentin
19	GUERINOT Valentin	10	9	GUEANT Julien
51	HERBLOT Vincent	9	2	GASSIN Thibault
27	MOREL Benoit	8	10	GIMBERT Maxime
17	BEDFERT Guillaume	7	11	TOUTAIN Benjamin
65	CARDE Emilien	6	6	BANGUI Naim
199	FRETE Fabrice	5	63	MAATOUGUY Adam
12	SAMON Enzo	4	23	BARBOTTE Jérémy
8	NEUBAUER Thomas	3	7	DAVAIL Florian
3	POULAIN Antoine	2	22	MAGNIN Charles
1	ROY Maxime	1	5	BESANCENEZ Paolo

POLE POSITION





Chp.Ile de France
Le Mans 25-26 Avril 2015



KZ2

Chp.IDF KZ2
Intermediaire (MA)
Résultats

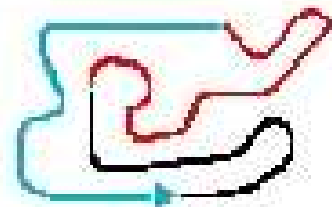
Document 10.1 OFFICIEL

Sous réserve du contrôle technique ou d'incidents d'ordre sportif

Clt	N°	Pilote	Club	Chassis	M1	M2	Points	CH
1	5	BESANCENEZ Paolo	Cormeilles	Tony	3	3	6	1
2	63	MAATOUGUY Adam	Angerville	Alpha	5	2	7	9
3	22	MAGNIN Charles	Sens-Paris	Tony	2	6	8	3
4	8	NEUBAUER Thomas	Dourdan	Birel-Art	11	0	11	6
5	6	BANGUI Naim	Rosny	Kosmic	7	5	12	11
6	199	FRETE Fabrice	Sens-Paris	C.R.G.	9	4	13	10
7	23	BARBOTTE Jérémy	Angerville	Intrepid	8	8	16	7
8	12	SAMON Enzo	ACO Paris	Kosmic	10	7	17	8
9	3	POULAIN Antoine	Sens-Paris	Sodi	0	23	23	4
10	7	DAVAIL Florian	J.B.H.	Tony	4	22	26	5
11	10	GIMBERT Maxime	J.B.H.	Kosmic	17	9	26	15
12	51	HERBLOT Vincent	Brétigny	Zanardi	14	12	26	18
13	9	GUEANT Julien	Angerville	Tony	18	11	29	19
14	17	BEDFERT Guillaume	Rosny	Birel-Art	20	10	30	14
15	2	GASSIN Thibault	Sens-Paris	Birel-Art	13	17	30	17
16	38	OUSPENSKY Sacha	Angerville		16	14	30	25
17	15	MOREAU Maxime	Angerville	Oberon	15	16	31	23
18	27	MOREL Benoit	Sens		19	13	32	16
19	65	CARDE Emilien	J.B.H.	Kosmic	12	21	33	12
20	1	ROY Maxime	Rosny	Birel-Art	6	29	35	2
21	33	ROGER Alexis	Rosny	Birel	25	15	40	24
22	16	DECOUARD Damien	Angerville	Oberon	23	19	42	26
23	11	TOUTAIN Benjamin	Dourdan	Birel-Art	26	18	44	13
24	21	GUERRA Quentin	Cormeilles		24	20	44	21
25	14	BRIET Franck	Rosny	Birel-Art	21	24	45	22
26	19	GUERINOT Valentin	Brétigny	Birel-Art	22	29	51	20



Chp. Ile de France
Le Mans 25-26 Avril 2015



Document 12.1 OFFICIEL

KZ2
Chp.IDF KZ2
Pre-Final (PF)
Résultats

Sous réserve du contrôle technique ou d'incidents d'ordre sportif

Clt	N°	Pilote	Club	Chassis	Meilleur S1	Meilleur S2	Meilleur S3	Meilleur tour	Interv.	Ecart	Pénalité points
1	=	5	BESANCENEZ Paolo	Cormeilles	Tony	17.757	26.007	19.828	1:03.969		
2	▲7	3	POULAIN Antoine	Sens-Paris	Sodi	17.659	25.805	19.748	1:03.412	0.357	0.357
3	▲3	199	FRETE Fabrice	Sens-Paris	C.R.G.	17.901	25.950	19.735	1:03.915	2.027	2.384
4	▼1	22	MAGNIN Charles	Sens-Paris	Tony	18.127	25.935	20.054	1:04.298	0.904	3.288
5	▼1	8	NEUBAUER Thomas	Dourdan	Birel-Art	17.981	26.067	19.933	1:04.270	1.535	4.823
6	▼1	6	BANGUI Naim	Rosny	Kosmic	17.924	26.016	19.979	1:04.275	0.458	5.281
7	▲1	12	SAMON Enzo	ACO Paris	Kosmic	17.944	26.144	19.951	1:04.213	5.193	10.474
8	▲5	9	GUEANT Julien	Angerville	Tony	18.046	26.109	20.138	1:04.373	1.128	11.602
9	▲3	51	HERBLOT Vincent	Brétigny	Zanardi	18.158	26.252	20.012	1:04.591	0.311	11.913
10	▼8	63	MAATOUGUY Adam	Angerville	Alpha	18.092	26.005	20.092	1:04.360	0.903	12.816
11	▲8	65	CARDE Emilien	J.B.H.	Kosmic	18.132	26.198	19.970	1:04.340	0.491	13.307
12	▲12	21	GUERRA Quentin	Cormeilles		18.076	26.057	20.137	1:04.435	0.738	14.045
13	▼2	10	GIMBERT Maxime	J.B.H.	Kosmic	18.134	25.986	20.089	1:04.293	0.591	14.636
14	▲4	27	MOREL Benoit	Sens		18.099	26.226	20.158	1:04.955	5.176	19.812
15	=	2	GASSIN Thibault	Sens-Paris	Birel-Art	18.309	26.372	20.189	1:05.330	0.731	20.543
16	▲10	19	GUERINOT Valentin	Brétigny	Birel-Art	18.314	26.338	20.250	1:04.917	0.556	21.099
17	▲4	33	ROGER Alexis	Rosny	Birel	17.869	26.253	20.193	1:04.613	0.304	21.403
18	▼4	17	BEDFERT Guillaume	Rosny	Birel-Art	18.502	26.140	20.096	1:05.100	2.582	23.985
19	▼3	38	OUSPENSKY Sacha	Angerville		18.322	26.431	20.238	1:05.417	0.429	24.414
20	▲3	11	TOUTAIN Benjamin	Dourdan	Birel-Art	18.390	26.273	20.342	1:05.232	0.340	24.754
21	▼1	1	ROY Maxime	Rosny	Birel-Art	17.894	25.978	19.851	1:03.926	1.528	26.282
22	=	16	DECOUARD Damien	Angerville	Oberon	18.726	26.970	20.561	1:06.570	14.277	40.559
23	▼16	23	BARBOTTE Jérémy	Angerville	Intrepid	18.149	26.240	20.108	1:04.961	3 Tours	3 Tours
24	▼7	15	MOREAU Maxime	Angerville	Oberon	21.693	28.035	21.768	1:11.496	7 Tours	10 Tours

Non classés

	7	DAVAIL Florian	J.B.H.	Tony							Non partant
	14	BRIET Franck	Rosny	Birel-Art							Non partant

Départ : 26/04 - 14:41:28

Météo : Pluie Air : 14°C Piste : Mouillée

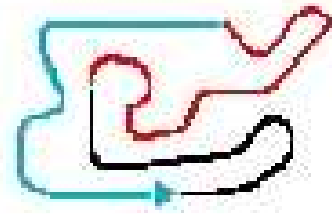
Tête de course : N°5 BESANCENEZ Paolo (1-11)

Meilleur tour : N°3 POULAIN Antoine 1:03.412

Record de l'épreuve : N°5 BESANCENEZ Paolo 51.590



Chp. Ile de France
Le Mans 25-26 Avril 2015

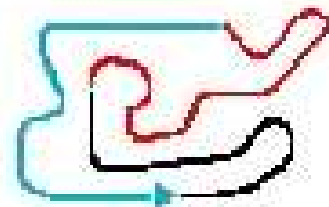


KZ2

Chp.IDF KZ2
Pre-Final (PF)
Tableau des tours

Pour information, sans valeur officielle

	1	2	3	4	5	6	7	8	9	10	11	12	13	14	15	16	17	18	19	20	21	22	23	24	25	26
Grille	5	63	22	8	6	199	23	12	3	X	10	51	9	17	2	38	15	27	65	1	33	16	11	21	X	19
Départ	5	22	8	63	199	6	23	3	12	17	51	27	2	1	10	9	15	65	38	16	21	33	19	11		
Tour 1 Intervalle	5	22 0.2	8 0.3	199 0.5	6 0.3	3 0.2	51 0.6	23 0.9	1 0.0	63 0.3	9 0.6	12 0.3	10 0.1	21 0.0	2 0.1	38 0.2	19 0.3	65 0.3	33 0.0	27 0.4	11 1.2	X 0.0	16 0.3	17 2.0		
Tour 2	5	22 0.5	8 0.3	199 0.5	3 0.2	6 0.3	51 0.8	63 1.5	9 0.5	12 0.4	21 0.5	10 0.5	2 0.4	65 0.5	38 0.5	19 0.6	27 0.4	33 0.6	11 0.3	16 2.7	17 0.1	23 3.2	1 6.5			
Tour 3	5	22 0.9	8 0.2	199 0.3	3 0.5	6 0.2	51 1.2	63 1.2	9 0.9	12 0.0	21 1.0	10 0.2	65 1.2	2 0.3	38 1.3	19 0.1	27 0.3	33 0.8	11 0.3	17 2.6	16 2.5	23 0.4	1 5.5			
Tour 4	5	22 1.4	199 0.4	8 0.4	3 0.1	6 0.5	51 1.3	63 1.3	12 0.5	9 0.6	21 0.3	10 0.9	65 0.5	2 1.3	19 0.8	38 1.0	27 0.0	33 0.6	11 0.1	17 2.8	23 2.8	16 2.2	1 2.3			
Tour 5	5	22 2.0	199 0.1	3 0.4	8 1.0	6 0.6	51 0.8	12 1.9	63 0.6	9 0.1	21 0.3	10 0.3	65 0.6	2 2.7	19 0.2	38 1.3	27 0.0	33 0.2	11 0.6	17 2.6	23 2.6	16 4.1	1 0.1			
Tour 6	5	199 1.9	22 0.4	3 0.6	8 0.7	6 0.9	51 1.0	12 1.6	9 1.3	63 0.5	10 0.3	65 0.6	21 0.0	2 3.2	19 0.3	27 0.5	38 1.4	33 0.2	11 0.3	17 1.7	23 2.5	1 4.3	16 2.3			
Tour 7	5	199 1.7	22 0.7	3 0.2	8 1.0	6 1.0	51 1.4	12 1.0	9 1.3	63 0.9	10 0.4	65 0.2	21 0.5	2 3.8	27 0.3	19 0.4	38 1.6	33 0.1	11 0.3	17 1.3	23 2.7	1 3.3	16 4.6			
Tour 8	5	199 1.7	3 0.9	22 0.2	8 1.1	6 0.9	51 2.3	12 0.3	9 1.6	63 1.2	65 0.9	21 0.8	10 0.2	27 3.7	2 0.1	19 0.4	33 1.5	38 0.4	11 0.4	17 0.8	X 4.2	1 1.0	16 6.9			
Tour 9	5	3 2.0	199 0.2	22 0.8	8 1.4	6 0.4	51 3.3	12 0.1	9 1.4	63 1.3	65 0.7	21 0.8	10 0.4	27 4.0	2 0.1	19 0.6	33 0.6	38 1.5	17 0.6	11 0.3	1 5.0	16 9.0				
Tour 10	5	3 1.4	199 1.3	22 0.6	8 1.5	6 0.4	12 4.6	51 0.4	9 0.4	63 1.4	65 0.5	21 0.6	10 0.5	27 4.5	2 0.3	19 0.5	33 0.4	38 1.9	17 0.2	11 0.4	1 3.5	16 12.0				
Tour 11	5	3 0.3	199 2.0	22 0.9	8 1.5	6 0.4	12 5.1	51 1.1	9 0.3	63 0.9	65 0.4	21 0.7	10 0.5	27 5.1	2 0.7	19 0.5	33 0.3	38 2.5	17 0.4	11 0.3	1 1.5	16 14.2				



KZ2

Chp.IDF KZ2 Pre-Final (PF) Analyse des tours

Pour information, sans valeur officielle

Tours	Secteur 1	Secteur 2	Secteur 3	mps au tour
N°1 ROY Maxime				
1	19.712	26.891	20.558	1:07.161
2	18.283	44.906	20.375	1:23.564
3	18.014	26.061	19.851	1:03.926
4	18.110	26.179	20.159	1:04.448
5	17.894	26.336	20.512	1:04.742
6	18.570	26.307	20.181	1:05.058
7	18.007	26.240	20.219	1:04.466
8	18.005	26.003	20.334	1:04.342
9	18.714	26.315	20.168	1:05.197
10	17.896	25.978	20.194	1:04.068
11	17.971	26.288	20.183	1:04.442

Tours	Secteur 1	Secteur 2	Secteur 3	mps au tour
N°2 GASSIN Thibault				
1	19.718	27.253	21.988	1:08.959
2	19.014	26.849	20.204	1:06.067
3	18.487	26.372	20.729	1:05.588
4	18.619	26.550	20.359	1:05.528
5	18.549	26.616	20.583	1:05.748
6	18.657	26.511	20.468	1:05.636
7	18.543	26.411	20.685	1:05.639
8	18.380	26.533	20.869	1:05.782
9	18.598	26.543	20.189	1:05.330
10	18.309	26.755	20.480	1:05.544
11	18.757	26.746	20.478	1:05.981

Tours	Secteur 1	Secteur 2	Secteur 3	mps au tour
N°3 POULAIN Antoine				
1	19.824	26.364	20.013	1:06.201
2	18.067	26.162	19.810	1:04.039
3	17.984	26.557	19.886	1:04.427
4	17.856	26.681	19.894	1:04.431
5	18.116	26.158	19.838	1:04.112
6	17.924	26.416	20.160	1:04.500
7	17.899	26.330	19.752	1:03.981
8	17.998	26.315	19.827	1:04.140
9	17.846	25.899	19.803	1:03.548
10	17.917	25.805	19.748	1:03.470
11	17.659	25.839	19.914	1:03.412

Tours	Secteur 1	Secteur 2	Secteur 3	mps au tour
N°5 BESANCENEZ Paolo				
1	19.609	26.150	19.919	1:05.678
2	18.145	26.007	20.016	1:04.168
3	17.823	26.374	19.828	1:04.025
4	17.757	26.231	19.986	1:03.974
5	17.922	26.170	19.877	1:03.969
6	17.857	26.157	20.109	1:04.123
7	17.996	26.492	19.845	1:04.333
8	17.890	26.199	20.105	1:04.194
9	17.898	26.318	19.949	1:04.165
10	17.813	26.204	20.061	1:04.078

Tours	Secteur 1	Secteur 2	Secteur 3	mps au tour
N°6 BANGUI Naim				
1	19.958	26.372	20.047	1:06.377
2	18.045	26.025	20.627	1:04.697
3	17.997	26.325	19.979	1:04.301
4	17.977	26.539	20.209	1:04.725
5	18.127	26.502	20.613	1:05.242
6	17.979	26.378	20.189	1:04.546
7	17.924	26.405	20.103	1:04.432
8	18.137	26.016	20.122	1:04.275
9	17.935	26.198	20.179	1:04.312
10	17.949	26.247	20.182	1:04.378
11	17.967	26.344	20.046	1:04.357

Tours	Secteur 1	Secteur 2	Secteur 3	mps au tour
N°8 NEUBAUER Thomas				
1	19.721	26.251	19.948	1:05.920
2	18.260	26.187	19.960	1:04.407
3	18.169	26.211	19.962	1:04.342
4	18.488	26.538	20.119	1:05.145
5	18.608	26.404	20.279	1:05.291
6	18.228	26.067	19.975	1:04.270
7	18.252	26.100	19.933	1:04.285
8	18.279	26.096	20.034	1:04.409
9	18.087	26.169	20.583	1:04.839
10	18.006	26.229	20.093	1:04.328
11	17.981	26.191	20.205	1:04.377

Tours	Secteur 1	Secteur 2	Secteur 3	mps au tour
N°9 GUEANT Julien				
1	20.372	26.982	20.690	1:08.044
2	18.142	26.319	20.257	1:04.718
3	18.249	26.109	20.304	1:04.662
4	18.355	26.412	20.471	1:05.238
5	18.053	26.394	20.500	1:04.947
6	18.498	26.227	20.173	1:04.898
7	18.046	26.189	20.138	1:04.373
8	18.116	26.307	20.257	1:04.680
9	18.137	26.546	20.217	1:04.900
10	18.292	26.386	20.298	1:04.976
11	18.290	26.706	20.204	1:05.200

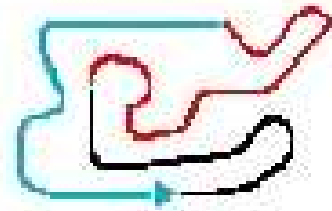
Tours	Secteur 1	Secteur 2	Secteur 3	mps au tour
N°10 GIMBERT Maxime				
1	20.665	26.914	21.048	1:08.627
2	19.012	26.356	20.447	1:05.815
3	18.326	25.986	20.089	1:04.401
4	18.574	26.001	20.613	1:05.188
5	18.134	26.019	20.140	1:04.293
6	18.491	26.298	20.285	1:05.074
7	18.380	26.276	20.238	1:04.894
8	18.286	27.323	21.040	1:06.649
9	18.276	26.476	20.256	1:05.008

Tours	Secteur 1	Secteur 2	Secteur 3	mps au tour
N°11 TOUTAIN Benjamin				
1	21.788	27.147	21.368	1:10.303
2	18.450	27.204	20.800	1:06.454
3	18.559	26.273	20.681	1:05.513
4	18.583	26.307	20.342	1:05.232
5	18.657	26.446	20.464	1:05.567
6	18.714	26.704	20.563	1:05.981
7	18.854	26.455	20.350	1:05.659
8	18.487	26.690	20.452	1:05.629
9	18.390	26.550	21.379	1:06.319
10	18.597	26.508	20.376	1:05.481
11	18.444	26.539	21.524	1:06.507

Tours	Secteur 1	Secteur 2	Secteur 3	mps au tour
N°12 SAMON Enzo				
1	20.752	26.801	21.422	1:08.975
2	18.183	26.435	20.228	1:04.846
3	18.118	26.144	19.951	1:04.213
4	18.009	26.318	20.171	1:04.498
5	18.255	26.257	20.334	1:04.846
6	17.955	26.330	20.065	1:04.350
7	17.944	26.318	20.066	1:04.328
8	18.052	26.411	19.979	1:04.442
9	18.151	26.711	20.250	1:05.112
10	18.537	26.471	20.511	1:05.519
11	18.258	26.459	20.224	1:04.941

Tours	Secteur 1	Secteur 2	Secteur 3	mps au tour
N°15 MOREAU Maxime				
1	21.693	28.035	21.768	1:11.496
N°16 DECOUARD Damien				
1	22.114	28.296	20.913	1:11.323
2	19.400	28.188	21.187	1:08.775
3	19.650	27.543	20.737	1:07.930
4	19.625	27.632	20.769	1:08.026
5	19.098	27.148	20.726	1:06.972
6	19.685	27.258	20.665	1:07.608
7	18.726	27.194	20.825	1:06.745
8	18.860	27.149	20.561	1:06.570
9	19.022	27.552	20.799	1:07.373
10	19.017	27.248	20.769	1:07.034
11	18.948	26.970	20.753	1:06.671

Tours	Secteur 1	Secteur 2	Secteur 3	mps au tour
N°17 BEDFERT Guillaume				
1	27.786	26.389	20.294	1:14.469
2	18.976	27.259	20.603	1:06.838
3	18.656	26.430	20.202	1:05.288
4	18.957	26.378	20.096	1:05.431
5	18.568	26.218	20.518	1:05.304



Chp.IDF KZ2

KZ2

Pre-Final (PF)

Analyse des tours

Pour information, sans valeur officielle

Tours	Secteur 1	Secteur 2	Secteur 3	emps au tour
6	18.702	26.288	20.110	1:05.100
7	18.506	26.433	20.326	1:05.265
8	18.502	26.370	20.269	1:05.141
9	18.510	26.140	20.526	1:05.176
10	18.503	26.438	20.353	1:05.294
11	18.515	26.601	21.110	1:06.226

N°19 GUERINOT Valentin

1	20.859	26.925	20.881	1:08.665
2	18.744	28.099	20.326	1:07.169
3	18.322	26.551	20.495	1:05.368
4	18.317	26.350	20.250	1:04.917
5	18.314	26.416	20.359	1:05.089
6	18.680	26.718	20.380	1:05.778
7	18.634	26.613	20.825	1:06.072
8	18.346	26.663	20.394	1:05.403
9	18.655	26.338	20.522	1:05.515
10	18.388	26.704	20.416	1:05.508
11	18.508	26.881	20.581	1:05.970

N°21 GUERRA Quentin

1	20.597	26.596	20.821	1:08.014
2	18.735	26.375	20.137	1:05.247
3	18.106	26.372	20.213	1:04.691
4	18.216	26.057	20.162	1:04.435
5	18.283	26.326	20.346	1:04.955
6	18.461	27.050	20.582	1:06.093
7	18.288	26.566	20.215	1:05.069
8	18.194	26.760	20.536	1:05.490
9	18.076	26.457	20.279	1:04.812
10	18.172	26.335	20.310	1:04.817
11	18.212	26.210	20.452	1:04.874

N°22 MAGNIN Charles

1	19.521	26.019	20.054	1:05.594
2	18.168	26.129	20.178	1:04.475
3	18.132	26.183	20.097	1:04.412
4	18.156	25.967	20.348	1:04.471
5	18.268	25.959	20.309	1:04.536
6	18.351	26.121	20.057	1:04.529
7	18.179	25.999	20.177	1:04.355
8	18.127	25.966	20.537	1:04.630
9	18.165	26.112	20.207	1:04.484
10	18.271	25.935	20.092	1:04.298
11	18.173	25.974	20.208	1:04.355

N°23 BARBOTTE Jérémy

1	20.331	26.984	20.765	1:08.080
2	18.149	38.533	20.417	1:17.099
3	18.409	26.240	20.312	1:04.961
4	18.873	26.348	20.108	1:05.329

Tours	Secteur 1	Secteur 2	Secteur 3	emps au tour
5	18.350	26.452	20.262	1:05.064
6	18.397	26.334	20.335	1:05.066
7	18.513	26.683	20.241	1:05.437
8	18.811	26.952	20.855	1:06.618

N°27 MOREL Benoit

1	22.386	27.684	20.315	1:10.385
2	18.645	27.979	20.158	1:06.782
3	18.099	26.663	20.558	1:05.320
4	18.269	26.599	20.754	1:05.622
5	18.502	26.480	20.384	1:05.366
6	18.376	26.226	20.353	1:04.955
7	18.400	26.465	20.249	1:05.114
8	18.297	26.413	20.559	1:05.269
9	18.430	26.545	20.336	1:05.311
10	18.349	26.595	20.446	1:05.390
11	18.479	26.571	20.509	1:05.559

N°33 ROGER Alexis

1	21.229	27.569	20.294	1:09.092
2	19.021	27.884	20.935	1:07.840
3	18.160	26.523	20.843	1:05.526
4	18.341	26.541	20.530	1:05.412
5	18.281	26.408	20.322	1:05.011
6	19.115	26.677	20.582	1:06.374
7	18.354	26.760	20.549	1:05.663
8	17.869	26.384	20.853	1:05.106
9	18.167	26.253	20.193	1:04.613
10	18.126	26.764	20.467	1:05.357
11	18.212	27.058	20.540	1:05.810

N°38 OUSPENSKY Sacha

1	21.012	26.918	20.736	1:08.666
2	18.923	27.164	20.815	1:06.902
3	18.520	26.721	20.619	1:05.860
4	18.686	26.542	20.822	1:06.050
5	18.438	26.431	20.548	1:05.417
6	19.170	26.480	20.764	1:06.414
7	18.401	26.592	20.808	1:05.801
8	18.503	26.897	20.238	1:05.638
9	18.519	26.531	20.685	1:05.735
10	18.350	26.537	20.872	1:05.759
11	18.322	26.734	21.825	1:06.881

N°51 HERBLOT Vincent

1	19.778	26.566	20.174	1:06.518
2	18.158	26.408	20.025	1:04.591
3	18.240	26.399	20.012	1:04.651
4	18.249	26.252	20.348	1:04.849
5	18.395	26.335	20.079	1:04.809
6	18.239	26.268	20.148	1:04.655

Tours	Secteur 1	Secteur 2	Secteur 3	emps au tour
7	18.211	26.302	20.335	1:04.848
8	18.241	26.697	20.221	1:05.159
9	18.335	26.454	20.529	1:05.318
10	18.979	26.476	20.627	1:06.082
11	18.454	27.169	20.353	1:05.976

N°63 MAATOUGUY Adam

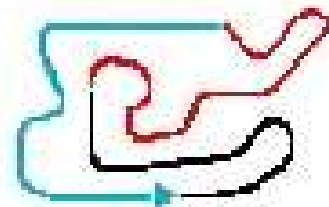
1	21.412	26.942	20.542	1:08.896
2	18.187	26.467	20.092	1:04.746
3	18.224	26.005	20.131	1:04.360
4	18.252	26.195	20.470	1:04.917
5	18.402	26.320	21.283	1:06.005
6	18.848	26.488	20.243	1:05.579
7	18.255	26.191	20.311	1:04.757
8	18.190	26.357	20.467	1:05.014
9	18.299	26.356	20.394	1:05.049
10	18.267	26.534	20.287	1:05.088
11	18.092	26.388	20.437	1:04.917

N°65 CARDE Emilien

1	21.787	27.567	20.113	1:09.467
2	18.634	27.052	19.970	1:05.656
3	18.209	26.335	20.150	1:04.694
4	18.259	26.270	20.015	1:04.544
5	18.138	26.198	20.004	1:04.340
6	18.230	26.636	20.202	1:05.068
7	18.138	26.446	19.973	1:04.557
8	18.187	26.900	20.157	1:05.244
9	18.132	26.540	20.121	1:04.793
10	18.137	26.613	20.228	1:04.978
11	18.245	26.421	20.151	1:04.817

N°199 FRETE Fabrice

1	19.667	26.454	19.942	1:06.063
2	17.953	26.281	20.180	1:04.414
3	17.912	26.350	19.911	1:04.173
4	18.045	26.408	19.859	1:04.312
5	17.957	26.198	20.128	1:04.283
6	18.026	25.950	19.939	1:03.915
7	17.962	26.350	19.735	1:04.047
8	18.049	26.271	19.885	1:04.205
9	17.951	26.354	20.464	1:04.769
10	18.164	26.347	20.033	1:04.544
11	17.901	26.232	19.939	1:04.072



KZ2

Chp.IDF KZ2
Pre-Final (PF)
Grille de départ

Sous réserve du contrôle technique ou d'incidents d'ordre sportif

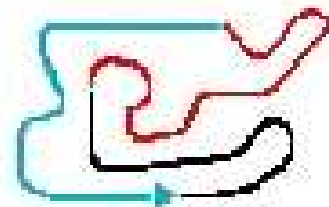
19 GUERINOT Valentin	13	14 BRIET Franck
21 GUERRA Quentin	12	11 TOUTAIN Benjamin
16 DECOUARD Damien	11	33 ROGER Alexis
1 ROY Maxime	10	65 CARDE Emilien
27 MOREL Benoit	9	15 MOREAU Maxime
38 OUSPENSKY Sacha	8	2 GASSIN Thibault
17 BEDFERT Guillaume	7	9 GUEANT Julien
51 HERBLOT Vincent	6	10 GIMBERT Maxime
7 DAVAIL Florian	5	3 POULAIN Antoine
12 SAMON Enzo	4	23 BARBOTTE Jérémy
199 FRETE Fabrice	3	6 BANGUI Naim
8 NEUBAUER Thomas	2	22 MAGNIN Charles
63 MAATOUGUY Adam	1	5 BESANCENEZ Paolo

POLE POSITION





Chp. Ile de France
Le Mans 25-26 Avril 2015



Document 14.1 OFFICIEL

KZ2

Chp.IDF KZ2

Final (FI)

Résultats

Sous réserve du contrôle technique ou d'incidents d'ordre sportif

Clt	N°	Pilote	Club	Chassis	Meilleur S1	Meilleur S2	Meilleur S3	Meilleur tour	Interv.	Ecart	Pénalité points
1 ▲1	3	POULAIN Antoine	Sens-Paris	Sodi	17.816	25.889	19.760	1:03.508			
2 ▼1	5	BESANCENEZ Paolo	Cormeilles	Tony	17.737	26.089	19.893	1:03.927	3.146	3.146	
3 =	199	FRETE Fabrice	Sens-Paris	C.R.G.	17.846	26.128	20.000	1:04.297	6.426	9.572	
4 ▲2	6	BANGUI Naim	Rosny	Kosmic	18.022	26.303	20.270	1:04.786	3.808	13.380	
5 ▲2	12	SAMON Enzo	ACO Paris	Kosmic	17.949	26.196	20.184	1:04.652	2.598	15.978	
6 ▼2	22	MAGNIN Charles	Sens-Paris	Tony	18.123	26.231	20.203	1:04.796	0.537	16.515	
7 ▲1	9	GUEANT Julien	Angerville	Tony	18.159	26.395	20.334	1:05.092	1.091	17.606	
8 ▼3	8	NEUBAUER Thomas	Dourdan	Birel-Art	18.088	26.232	20.067	1:04.811	1.329	18.935	
9 ▲6	2	GASSIN Thibault	Sens-Paris	Birel-Art	18.244	26.254	20.318	1:05.064	0.357	19.292	
10 ▲7	33	ROGER Alexis	Rosny	Birel	17.939	26.448	20.350	1:04.914	4.739	24.031	
11 ▼1	63	MAATOUGUY Adam	Angerville	Alpha	18.170	26.621	20.470	1:05.740	0.537	24.568	
12 ▼1	65	CARDE Emilien	J.B.H.	Kosmic	17.946	26.529	20.309	1:05.148	0.062	24.630	
13 ▲8	1	ROY Maxime	Rosny	Birel-Art	17.995	26.538	20.165	1:04.839	0.232	24.862	
14 ▲4	17	BEDFERT Guillaume	Rosny	Birel-Art	18.290	26.408	20.255	1:05.059	1.057	25.919	
15 ▲5	11	TOUTAIN Benjamin	Dourdan	Birel-Art	18.291	26.310	20.258	1:05.078	0.387	26.306	
16 ▼2	27	MOREL Benoit	Sens		18.398	26.492	20.248	1:05.414	1.908	28.214	
17 ▼1	19	GUERINOT Valentin	Brétigny	Birel-Art	18.376	26.497	20.252	1:05.576	1.336	29.550	
18 ▼5	10	GIMBERT Maxime	J.B.H.	Kosmic	18.296	26.326	20.526	1:05.393	0.590	30.140	
19 ▼10	51	HERBLOT Vincent	Brétigny	Zanardi	18.244	26.766	20.591	1:05.862	0.610	30.750	
20 ▼1	38	OUSPENSKY Sacha	Angerville		18.369	26.752	20.779	1:06.188	2.566	33.316	
21 ▲3	15	MOREAU Maxime	Angerville	Oberon	18.354	26.933	20.693	1:06.527	6.276	39.592	
22 =	16	DECOUARD Damien	Angerville	Oberon	18.889	27.011	20.733	1:07.045	8.105	47.697	
23 =	23	BARBOTTE Jérémy	Angerville	Intrepid	18.324	26.557	20.396	1:05.633	4 Tours	4 Tours	
24 ▼12	21	GUERRA Quentin	Cormeilles						7 Tours	11 Tours	

Tête de course : N°5 BESANCENEZ Paolo (1-1) / N°3 POULAIN Antoine (2-11)

Départ : 26/04 - 17:30:25

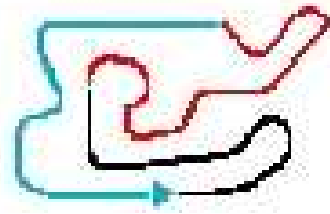
Meilleur tour : N°3 POULAIN Antoine 1:03.508

Météo : Nuageux Air : 14°C Piste : Mouillée

Record de l'épreuve : N°5 BESANCENEZ Paolo 51.590



Chp. Ile de France
Le Mans 25-26 Avril 2015



KZ2

Chp.IDF KZ2

Final (FI)

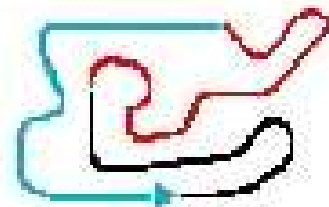
Tableau des tours

Pour information, sans valeur officielle

	1	2	3	4	5	6	7	8	9	10	11	12	13	14	15	16	17	18	19	20	21	22	23	24
Grille	5	3	199	22	8	6	12	9	51	63	65	23	10	27	2	19	33	17	38	11	1	16	23	15

Départ	5	3	199	22	8	6	9	12	63	51	27	19	17	33	2	11	65	1	10	23	38	15	16
--------	---	---	-----	----	---	---	---	----	----	----	----	----	----	----	---	----	----	---	----	----	----	----	----

Tour 1 Intervalle	5	3 0.3	199 0.6	8 0.2	22 0.4	6 0.4	12 0.4	9 0.5	63 0.7	2 0.0	51 0.6	11 0.1	33 0.6	65 0.5	17 0.3	15 0.2	23 0.0	10 0.2	19 0.0	27 0.1	1 0.0	38 0.2	16 0.9
Tour 2	3	5 0.5	199 0.2	8 0.7	22 0.9	6 0.3	12 0.4	9 0.8	2 1.0	63 0.2	11 0.8	51 0.0	65 0.2	33 0.5	17 0.0	23 0.5	15 1.2	1 0.3	10 0.1	27 0.2	19 0.2	38 0.4	16 0.8
Tour 3	3	5 0.7	199 0.9	8 1.0	22 1.0	6 0.4	12 0.4	9 0.8	2 0.9	63 0.9	65 1.2	51 0.0	17 0.5	33 0.3	23 0.5	11 0.2	1 1.0	15 0.2	27 0.0	10 0.2	19 0.1	38 0.7	16 1.6
Tour 4	3	5 0.7	199 1.2	8 2.1	6 1.1	12 0.8	22 0.0	9 0.6	2 1.2	63 1.2	51 2.2	65 0.2	17 0.3	33 0.4	23 0.1	11 0.1	1 0.2	27 0.4	10 0.2	19 0.3	38 1.2	15 0.3	16 1.9
Tour 5	3	5 1.0	199 2.2	8 2.0	6 0.8	12 0.7	22 0.1	9 0.9	2 1.1	63 1.9	65 2.2	51 0.8	17 0.2	33 0.4	23 0.2	1 0.5	10 0.9	11 0.1	27 0.2	19 0.3	38 0.4	15 0.9	16 2.4
Tour 6	3	5 1.6	199 2.6	8 3.0	6 0.0	12 0.7	22 0.5	9 1.1	2 1.3	63 2.3	65 1.7	51 1.6	33 0.2	17 0.3	1 0.5	23 0.4	11 0.1	10 0.5	27 0.2	19 0.5	38 0.8	15 1.2	16 3.4
Tour 7	3	5 2.1	199 3.1	6 3.4	8 1.1	22 0.5	12 0.0	9 0.9	2 1.6	63 3.1	65 0.9	33 1.4	51 0.6	17 0.2	1 0.2	11 1.1	27 0.7	23 0.2	19 0.2	10 0.3	38 1.3	15 0.9	16 4.2
Tour 8	3	5 2.3	199 3.7	6 4.0	12 1.9	22 0.4	8 0.3	9 0.2	2 1.3	63 3.6	65 0.7	33 1.0	1 1.8	17 0.0	51 0.6	11 0.0	27 0.7	19 1.0	10 0.6	38 1.6	15 1.4	16 4.5	
Tour 9	3	5 2.7	199 4.3	6 4.2	12 1.8	22 0.6	9 0.9	8 0.4	2 1.0	63 3.8	65 0.4	33 0.4	1 2.0	17 0.7	11 0.5	27 0.7	51 0.7	19 0.3	10 0.4	38 2.4	15 2.6	16 8.7	
Tour 10	3	5 3.2	199 4.8	6 4.4	12 2.0	22 0.6	9 0.8	8 0.8	2 0.9	63 3.9	33 0.5	65 0.1	1 1.2	17 0.9	11 0.6	27 0.9	19 1.5	10 0.3	51 0.3	38 2.6	15 4.0	16 8.9	
Tour 11	3	5 3.1	199 6.4	6 3.8	12 2.5	22 0.5	9 1.0	8 1.3	2 0.3	33 4.7	63 0.5	65 0.0	1 0.2	17 1.0	11 0.3	27 1.9	19 1.3	10 0.5	51 0.6	38 2.5	15 6.2	16 8.1	



Chp.IDF KZ2

KZ2 Final (FI)

Analyse des tours

Pour information, sans valeur officielle

Tours	Secteur 1	Secteur 2	Secteur 3	mps au tour
N°1 ROY Maxime				
1	22.842	26.912	20.692	1:10.446
2	18.525	27.553	20.652	1:06.730
3	18.230	26.968	20.744	1:05.942
4	18.201	26.726	20.611	1:05.538
5	19.085	26.937	20.622	1:06.644
6	18.203	27.032	20.484	1:05.719
7	18.080	26.842	20.437	1:05.359
8	18.369	27.071	20.417	1:05.857
9	18.391	26.538	20.165	1:05.094
10	17.995	26.658	20.186	1:04.839
11	18.034	26.841	20.333	1:05.208

Tours	Secteur 1	Secteur 2	Secteur 3	mps au tour
N°2 GASSIN Thibault				
1	19.914	27.309	20.348	1:07.571
2	18.244	27.214	20.318	1:05.776
3	18.318	26.309	20.490	1:05.117
4	18.548	26.476	20.404	1:05.428
5	18.337	26.254	20.473	1:05.064
6	18.434	26.598	20.569	1:05.601
7	18.417	26.544	20.338	1:05.299
8	18.434	26.565	20.483	1:05.482
9	18.450	26.650	20.451	1:05.551
10	18.536	26.639	20.440	1:05.615
11	18.573	26.703	20.337	1:05.613

Tours	Secteur 1	Secteur 2	Secteur 3	mps au tour
N°3 POULAIN Antoine				
1	19.381	26.561	19.842	1:05.784
2	17.911	26.230	20.064	1:04.205
3	18.068	26.043	19.760	1:03.871
4	17.946	26.021	19.931	1:03.898
5	17.935	26.053	19.845	1:03.833
6	17.897	25.928	19.832	1:03.657
7	17.824	25.889	19.795	1:03.508
8	17.999	26.043	19.958	1:04.000
9	17.973	26.041	19.850	1:03.864
10	17.816	26.200	19.892	1:03.908
11	18.027	26.150	20.053	1:04.230

Tours	Secteur 1	Secteur 2	Secteur 3	mps au tour
N°5 BESANCENEZ Paolo				
1	19.437	26.089	20.100	1:05.626
2	17.810	26.487	20.806	1:05.103
3	17.787	26.376	19.893	1:04.056
4	17.752	26.208	19.967	1:03.927
5	17.737	26.259	20.158	1:04.154
6	17.894	26.161	20.146	1:04.201
7	17.809	26.275	19.969	1:04.053
8	17.912	26.276	20.010	1:04.198
9	17.955	26.128	20.164	1:04.247
10	17.941	26.294	20.137	1:04.372

Tours	Secteur 1	Secteur 2	Secteur 3	mps au tour
N°6 BANGUI Naim				
11	18.024	26.223	19.908	1:04.155
1	19.970	26.821	20.270	1:07.061
2	18.158	26.621	20.437	1:05.216
3	18.398	26.514	20.295	1:05.207
4	18.252	26.369	20.359	1:04.980
5	18.127	26.303	20.356	1:04.786
6	18.022	26.381	20.421	1:04.824
7	18.261	26.376	20.300	1:04.937
8	18.243	26.504	20.620	1:05.367
9	18.172	26.368	20.475	1:05.015
10	18.176	26.587	20.294	1:05.057
11	18.349	26.455	20.306	1:05.110

Tours	Secteur 1	Secteur 2	Secteur 3	mps au tour
N°8 NEUBAUER Thomas				
1	19.771	26.482	20.067	1:06.320
2	18.088	26.232	20.491	1:04.811
3	18.254	26.349	20.451	1:05.054
4	18.210	26.533	20.581	1:05.324
5	18.242	26.404	20.376	1:05.022
6	18.243	26.665	20.709	1:05.617
7	18.884	26.650	20.580	1:06.114
8	18.325	27.535	21.145	1:07.005
9	18.346	27.190	20.558	1:06.094
10	18.160	27.017	20.516	1:05.693
11	18.325	26.979	20.908	1:06.212

Tours	Secteur 1	Secteur 2	Secteur 3	mps au tour
N°9 GUEANT Julien				
1	20.584	26.971	20.449	1:08.004
2	18.537	26.637	20.367	1:05.541
3	18.320	26.561	20.334	1:05.215
4	18.182	26.679	20.345	1:05.206
5	18.295	26.470	20.392	1:05.157
6	18.412	26.395	20.523	1:05.330
7	18.236	26.439	20.417	1:05.092
8	18.269	26.572	20.918	1:05.759
9	18.441	26.576	20.400	1:05.417
10	18.159	26.633	20.488	1:05.280
11	18.473	26.639	20.612	1:05.724

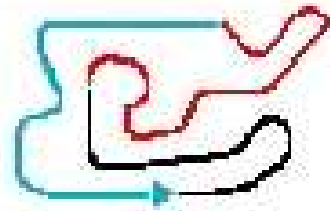
Tours	Secteur 1	Secteur 2	Secteur 3	mps au tour
N°10 GIMBERT Maxime				
1	20.939	27.850	21.257	1:10.046
2	18.587	27.542	21.029	1:07.158
3	18.336	26.828	21.157	1:06.321
4	18.538	26.569	20.587	1:05.694
5	18.903	27.269	20.669	1:06.841
6	18.751	26.564	20.535	1:05.850
7	18.580	27.707	20.741	1:07.028
8	19.116	26.443	20.780	1:06.339
9	18.296	26.326	20.771	1:05.393

Tours	Secteur 1	Secteur 2	Secteur 3	mps au tour
N°11 TOUTAIN Benjamin				
10	18.490	26.732	20.526	1:05.748
11	18.459	26.342	21.265	1:06.066
1	19.719	27.322	21.245	1:08.286
2	18.637	26.468	20.899	1:06.004
3	18.860	27.972	21.112	1:07.944
4	18.667	26.636	21.021	1:06.324
5	19.439	27.563	20.972	1:07.974
6	18.344	26.411	20.452	1:05.207
7	18.781	26.890	20.287	1:05.958
8	18.291	26.345	20.815	1:05.451
9	18.659	26.450	20.503	1:05.612
10	18.584	26.310	20.258	1:05.152
11	18.395	26.375	20.308	1:05.078

Tours	Secteur 1	Secteur 2	Secteur 3	mps au tour
N°12 SAMON Enzo				
1	20.202	26.668	20.364	1:07.234
2	18.102	26.687	20.416	1:05.205
3	18.200	26.705	20.349	1:05.254
4	18.233	26.350	20.805	1:05.388
5	17.949	26.196	20.507	1:04.652
6	18.082	26.544	20.184	1:04.810
7	18.391	26.842	20.652	1:05.885
8	18.153	27.023	20.503	1:05.679
9	18.065	26.602	20.210	1:04.877
10	18.259	26.552	20.440	1:05.251
11	18.696	26.519	20.440	1:05.655

Tours	Secteur 1	Secteur 2	Secteur 3	mps au tour
N°15 MOREAU Maxime				
1	20.512	27.755	21.211	1:09.478
2	18.674	27.429	20.873	1:06.976
3	18.354	26.933	21.240	1:06.527
4	19.320	27.498	21.127	1:07.945
5	18.758	27.096	21.188	1:07.042
6	18.651	27.051	20.878	1:06.580
7	18.815	27.037	20.693	1:06.545
8	18.687	27.236	21.044	1:06.967
9	18.918	27.341	21.271	1:07.530
10	19.003	27.340	21.263	1:07.606
11	19.037	27.952	21.525	1:08.514

Tours	Secteur 1	Secteur 2	Secteur 3	mps au tour
N°16 DECOUARD Damien				
1	22.464	27.707	21.021	1:11.192
2	19.521	27.193	20.733	1:07.447
3	19.000	27.144	20.971	1:07.115
4	18.889	27.347	20.809	1:07.045
5	18.927	27.446	21.193	1:07.566
6	19.384	27.011	21.181	1:07.576
7	18.981	27.387	20.974	1:07.342
8	19.049	27.208	21.021	1:07.278



Chp.IDF KZ2

KZ2

Final (FI)

Analyse des tours

Pour information, sans valeur officielle

Tours	Secteur 1	Secteur 2	Secteur 3	mps au tour
9	19.191	31.111	21.393	1:11.695
10	19.384	27.334	21.099	1:07.817
11	18.977	27.684	21.004	1:07.665

N°17 BEDFERT Guillaume

Tours	Secteur 1	Secteur 2	Secteur 3	mps au tour
1	20.280	28.416	21.397	1:10.093
2	18.290	26.776	20.343	1:05.409
3	18.652	26.930	20.353	1:05.935
4	18.935	27.226	20.514	1:06.675
5	18.970	26.936	20.401	1:06.307
6	18.827	27.296	20.399	1:06.522
7	18.433	26.751	20.390	1:05.574
8	18.569	26.839	20.778	1:06.186
9	18.636	26.903	20.255	1:05.794
10	18.388	26.408	20.263	1:05.059
11	18.396	26.643	20.268	1:05.307

N°19 GUERINOT Valentin

Tours	Secteur 1	Secteur 2	Secteur 3	mps au tour
1	20.692	27.913	22.172	1:10.777
2	19.623	26.905	21.001	1:07.529
3	18.665	26.525	20.833	1:06.023
4	18.723	26.587	20.555	1:05.865
5	18.467	27.569	21.215	1:07.251
6	18.455	26.710	20.733	1:05.898
7	18.430	27.230	20.252	1:05.912
8	19.002	26.497	20.513	1:06.012
9	18.376	26.769	20.431	1:05.576
10	18.582	26.590	20.744	1:05.916
11	18.386	26.891	20.517	1:05.794

N°22 MAGNIN Charles

Tours	Secteur 1	Secteur 2	Secteur 3	mps au tour
1	19.838	27.015	20.203	1:07.056
2	18.316	26.445	20.497	1:05.258
3	18.379	26.352	20.441	1:05.172
4	18.430	26.782	21.119	1:06.331
5	18.224	26.231	20.341	1:04.796
6	18.123	26.739	20.267	1:05.129
7	18.168	26.713	20.420	1:05.301
8	18.386	27.068	20.712	1:06.166
9	18.211	26.592	20.273	1:05.076
10	18.257	26.446	20.599	1:05.302
11	18.337	26.597	20.587	1:05.521

N°23 BARBOTTE Jérémy

Tours	Secteur 1	Secteur 2	Secteur 3	mps au tour
1	21.300	27.265	21.111	1:09.676
2	18.680	26.557	20.396	1:05.633
3	18.324	27.140	20.806	1:06.270
4	19.003	26.654	20.631	1:06.288
5	18.592	27.158	20.823	1:06.573
6	18.632	26.911	21.173	1:06.716
7	18.725	27.639	20.760	1:07.124

N°27 MOREL Benoit

Tours	Secteur 1	Secteur 2	Secteur 3	mps au tour
1	20.115	28.121	22.965	1:11.201
2	19.165	27.099	20.939	1:07.203
3	18.402	26.669	20.784	1:05.855
4	18.398	26.536	20.705	1:05.639
5	18.827	27.340	21.300	1:07.467
6	18.698	26.633	20.392	1:05.723
7	18.545	27.158	20.260	1:05.963
8	18.409	26.492	20.557	1:05.458
9	18.595	26.762	20.248	1:05.605
10	18.404	26.553	20.457	1:05.414
11	18.608	26.851	20.530	1:05.989

N°33 ROGER Alexis

Tours	Secteur 1	Secteur 2	Secteur 3	mps au tour
1	20.270	27.366	21.395	1:09.031
2	18.257	26.519	21.525	1:06.301
3	18.188	26.985	21.132	1:06.305
4	18.238	27.305	21.419	1:06.962
5	18.665	26.815	20.656	1:06.136
6	18.086	27.022	20.619	1:05.727
7	18.051	26.566	20.350	1:04.967
8	18.099	26.617	20.576	1:05.292
9	17.939	26.448	20.527	1:04.914
10	18.129	26.624	20.673	1:05.426
11	18.275	26.785	20.735	1:05.795

N°38 OUSPENSKY Sacha

Tours	Secteur 1	Secteur 2	Secteur 3	mps au tour
1	22.048	27.120	21.178	1:10.346
2	19.431	27.177	20.961	1:07.569
3	18.573	26.955	20.779	1:06.307
4	18.717	26.752	20.866	1:06.335
5	18.532	26.785	21.195	1:06.512
6	18.475	26.789	21.023	1:06.287
7	18.609	26.958	21.199	1:06.766
8	18.700	26.792	21.054	1:06.546
9	18.528	26.816	20.939	1:06.283
10	18.369	26.942	20.877	1:06.188
11	18.627	26.869	20.810	1:06.306

N°51 HERBLOT Vincent

Tours	Secteur 1	Secteur 2	Secteur 3	mps au tour
1	20.235	27.769	21.214	1:09.218
2	18.244	26.766	21.230	1:06.240
3	18.514	26.845	20.888	1:06.247
4	18.774	26.876	21.052	1:06.702
5	19.139	26.852	20.656	1:06.647
6	18.586	26.794	20.774	1:06.154
7	18.411	26.860	20.591	1:05.862
8	18.526	27.053	21.505	1:07.084
9	19.001	27.401	20.768	1:07.170
10	18.593	27.224	21.053	1:06.870

N°63 MAATOUGUY Adam

Tours	Secteur 1	Secteur 2	Secteur 3	mps au tour
11	18.577	26.946	20.821	1:06.344
1	20.452	27.394	20.706	1:08.552
2	18.170	27.281	20.647	1:06.098
3	18.363	26.782	20.660	1:05.805
4	18.571	26.621	20.575	1:05.767
5	18.647	26.654	20.470	1:05.771
6	18.692	26.740	20.502	1:05.934
7	18.703	26.657	20.747	1:06.107
8	18.551	26.667	20.757	1:05.975
9	18.498	26.630	20.612	1:05.740
10	18.346	26.798	20.633	1:05.777
11	18.667	27.252	21.008	1:06.927

N°65 CARDE Emilien

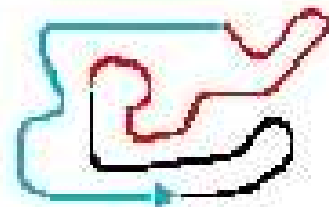
Tours	Secteur 1	Secteur 2	Secteur 3	mps au tour
1	20.662	27.786	20.924	1:09.372
2	17.946	26.598	20.604	1:05.148
3	18.559	26.852	20.503	1:05.914
4	19.012	27.022	20.964	1:06.998
5	18.313	26.529	20.696	1:05.538
6	18.355	26.716	20.309	1:05.380
7	18.342	26.590	20.423	1:05.355
8	18.542	26.757	20.450	1:05.749
9	18.354	26.652	20.482	1:05.488
10	18.402	27.113	20.530	1:06.045
11	18.422	26.993	20.815	1:06.230

N°199 FRETE Fabrice

Tours	Secteur 1	Secteur 2	Secteur 3	mps au tour
1	19.898	26.430	20.000	1:06.328
2	17.906	26.128	20.317	1:04.351
3	17.886	26.557	20.265	1:04.708
4	17.846	26.249	20.202	1:04.297
5	18.294	26.659	20.113	1:05.066
6	18.136	26.280	20.249	1:04.665
7	18.075	26.255	20.252	1:04.582
8	18.011	26.593	20.146	1:04.750
9	18.265	26.400	20.185	1:04.850
10	18.106	26.364	20.411	1:04.881
11	18.288	26.575	20.857	1:05.720



Chp.Île de France
Le Mans 25-26 Avril 2015



Document 13

KZ2

Chp.IDF KZ2

Final (FI)

Grille de départ

Sous réserve du contrôle technique ou d'incidents d'ordre sportif

15 MOREAU Maxime	12	23 BARBOTTE Jérémy
16 DECOUARD Damien	11	1 ROY Maxime
11 TOUTAIN Benjamin	10	38 OUSPENSKY Sacha
17 BEDFERT Guillaume	9	33 ROGER Alexis
19 GUERINOT Valentin	8	2 GASSIN Thibault
27 MOREL Benoit	7	10 GIMBERT Maxime
21 GUERRA Quentin	6	65 CARDE Emilien
63 MAATOUGUY Adam	5	51 HERBLOT Vincent
9 GUEANT Julien	4	12 SAMON Enzo
6 BANGUI Naim	3	8 NEUBAUER Thomas
22 MAGNIN Charles	2	199 FRETE Fabrice
3 POULAIN Antoine	1	5 BESANCENEZ Paolo

POLE POSITION

