



Chp.Ile de France  
Le Mans 25-26 Avril 2015



Document 1

**Minime**

**Chp.IDF Minime  
Liste des pilotes (14 Pilotes)**

N°	Pilote	Transpondeur	Club	Licence	Tuteur	Lic-Tuteur	Chassis
1	<b>SIONVILLE Timothy</b>	1532372	J.B.H.	80953 E1	SIONVILLE Benjamin		Sodi
2	<b>SPENLE Evan</b>	70	Brétigny	208580 E1	SPENLE Sylvain		C.R.G.
3	<b>COSTET Enzo</b>	8618231	Brétigny	21240 E2	COSTET Nicolas		C.R.G.
4	<b>ROY Coranthyn</b>	9222837	Sens-Paris	227402 E2	ROY Michael		C.R.G.
5	<b>GORGE Baptiste</b>	26	Rosny	223793 E1	GORGE Guillaume		C.R.G.
6	<b>CHAPON Lucas</b>	7176410	Angerville	197414 E2	CHAPON Lionel		C.R.G.
7	<b>LEGROS Antonin</b>	22	Reims	229328 E1	LEGROS Pascal		C.R.G.
8	<b>DUCLOS Thibault</b>	8527441	Rosny	215521 E1	DUCLOS Michael		Sodi
9	<b>PECRIAUX Mathis</b>	4802324	Rosny	221938 E1	PECRIAUX J.Philippe		Sodi
10	<b>MALLET Evann</b>	1025666	Rosny	133423 E1	MALLET Christophe		C.R.G.
11	<b>VETIL Hugo</b>	50	Rosny	235463 E1	VETIL Stephane		OTK
23	<b>HAMON Ethan</b>	32	Cormeilles	36378 E1	HAMON Grégory		C.R.G.
26	<b>DAVID Hadrien</b>	9571574	Brétigny	217387 E1	DAVID Hervé		Zanardi
93	<b>OUTALMIT Fares</b>	38	Rosny	217499 E1	OUTALMIT Samir		OTK



Chp. Ile de France  
Le Mans 25-26 Avril 2015



Document 2

**Minime**

Chp.IDF Minime

Libre 2 (L2)

Résultats

Sous réserve du contrôle technique ou d'incidents d'ordre sportif

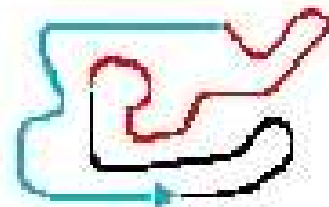
Cl.	N°	Pilote	Chassis	Club	Temps	Ecart	Interv.	Tour
1	26	DAVID Hadrien	Zanardi	Brétigny	1:01.415			7
2	3	COSTET Enzo	C.R.G.	Brétigny	1:02.001	0.586	0.586	5
3	9	PECRIAUX Mathis	Sodi	Rosny	1:02.015	0.600	0.014	4
4	5	GORGE Baptiste	C.R.G.	Rosny	1:02.073	0.658	0.058	7
5	8	DUCLOS Thibault	Sodi	Rosny	1:02.308	0.893	0.235	4
6	1	SIONVILLE Timothy	Sodi	J.B.H.	1:02.454	1.039	0.146	7
7	6	CHAPON Lucas	C.R.G.	Angerville	1:02.506	1.091	0.052	5
8	23	HAMON Ethan	C.R.G.	Cormeilles	1:02.530	1.115	0.024	6
9	2	SPENLE Evan	C.R.G.	Brétigny	1:02.709	1.294	0.179	6
10	93	OUTALMIT Fares	OTK	Rosny	1:03.634	2.219	0.925	5
11	7	LEGROS Antonin	C.R.G.	Reims	1:04.567	3.152	0.933	6

Départ : 25/04 - 10:53:15

Meilleur tour : N°26 DAVID Hadrien

1:01.415

CHP-IDF-3 25/04 - 10/05/2015



# Minime

## Chp.IDF Minime Libre 2 (L2) Analyse des tours

Pour information, sans valeur officielle

Tours	Temps au tour
<b>N°1 SIONVILLE Timothy</b>	
1	1:05.654
2	1:02.941
3	1:02.885
4	1:02.604
5	1:02.558
6	1:02.482
7	1:02.454

<b>N°2 SPENLE Evan</b>	
1	1:05.470
2	1:03.123
3	1:03.285
4	1:02.766
5	1:02.848
6	1:02.709
7	1:02.789

<b>N°3 COSTET Enzo</b>	
1	1:04.043
2	1:02.818
3	1:03.124
4	1:02.181
5	1:02.001
6	1:03.085
7	1:03.028

<b>N°5 GORGE Baptiste</b>	
1	1:04.562
2	1:02.381
3	1:09.688
4	1:02.351
5	1:02.439
6	1:02.085
7	1:02.073

<b>N°6 CHAPON Lucas</b>	
1	1:05.711
2	1:03.966
3	1:03.513
4	1:03.546
5	1:02.506
6	1:03.017
7	1:02.736

<b>N°7 LEGROS Antonin</b>	
1	1:09.743
2	1:05.903
3	1:05.642
4	1:05.147
5	1:05.044

Tours	Temps au tour
<b>6</b>	
	1:04.567
<b>N°8 DUCLOS Thibault</b>	
1	1:05.625
2	1:03.426
3	1:04.458
4	1:02.308
5	1:04.283
6	1:02.733
7	1:02.789

<b>N°9 PECRIAUX Mathis</b>	
1	1:05.377
2	1:02.633
3	1:02.029
4	1:02.015
5	1:02.152
6	1:02.392
7	1:02.533

<b>N°23 HAMON Ethan</b>	
1	1:04.421
2	1:03.314
3	1:04.665
4	1:02.831
5	1:02.617
6	1:02.530
7	1:02.852

<b>N°26 DAVID Hadrien</b>	
1	1:04.260
2	1:02.363
3	1:03.065
4	1:01.927
5	1:01.499
6	1:01.536
7	1:01.415

<b>N°93 OUTALMIT Fares</b>	
1	1:05.615
2	1:03.996
3	1:04.541
4	1:04.492
5	1:03.634
6	1:03.839
7	1:04.077



Chp. Ile de France  
Le Mans 25-26 Avril 2015



Document 3

**Minime**

Chp.IDF Minime

Libre 3 (L3)

Résultats

Sous réserve du contrôle technique ou d'incidents d'ordre sportif

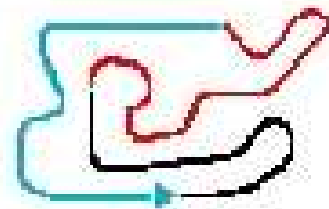
Cl.	N°	Pilote	Chassis	Club	Temps	Ecart	Interv.	Tour
1	26	DAVID Hadrien	Zanardi	Brétigny	1:01.518			5
2	1	SIONVILLE Timothy	Sodi	J.B.H.	1:01.835	0.317	0.317	5
3	9	PECRIAUX Mathis	Sodi	Rosny	1:02.021	0.503	0.186	3
4	5	GORGE Baptiste	C.R.G.	Rosny	1:02.066	0.548	0.045	2
5	3	COSTET Enzo	C.R.G.	Brétigny	1:02.067	0.549	0.001	5
6	23	HAMON Ethan	C.R.G.	Cormeilles	1:02.652	1.134	0.585	3
7	6	CHAPON Lucas	C.R.G.	Angerville	1:02.692	1.174	0.040	2
8	8	DUCLOS Thibault	Sodi	Rosny	1:02.768	1.250	0.076	5
9	2	SPENLE Evan	C.R.G.	Brétigny	1:02.839	1.321	0.071	2
10	93	OUTALMIT Fares	OTK	Rosny	1:03.389	1.871	0.550	3
11	7	LEGROS Antonin	C.R.G.	Reims	1:05.343	3.825	1.954	3
12	11	VETIL Hugo	OTK	Rosny	1:06.728	5.210	1.385	2

Départ : 25/04 - 13:53:00

Meilleur tour : N°26 DAVID Hadrien

1:01.518

Météo : Légèrement nuageux Air : 17°C Piste : Sèche



# Minime

## Chp.IDF Minime Libre 3 (L3) Analyse des tours


Pour information, sans valeur officielle

Tours	Temps au tour
<b>N°1 SIONVILLE Timothy</b>	
1	1:02.375
2	1:01.964
3	1:02.209
4	1:02.173
5	1:01.835
<b>N°2 SPENLE Evan</b>	
1	1:02.934
2	1:02.839
3	1:02.904
4	1:02.893
5	1:02.984
<b>N°3 COSTET Enzo</b>	
1	1:02.280
2	1:02.096
3	1:02.352
4	1:02.259
5	1:02.067
<b>N°5 GORGE Baptiste</b>	
1	1:02.362
2	1:02.066
3	1:02.194
4	1:02.891
5	1:02.079
<b>N°6 CHAPON Lucas</b>	
1	1:04.078
2	1:02.692
3	1:02.895
4	1:03.062
5	1:03.819
<b>N°7 LEGROS Antonin</b>	
1	1:14.563
2	1:05.705
3	1:05.343
4	1:05.381
<b>N°8 DUCLOS Thibault</b>	
1	1:03.140
2	1:03.220
3	1:03.141
4	1:03.524
5	1:02.768
<b>N°9 PECRIAUX Mathis</b>	
1	1:03.353
2	1:02.181
3	1:02.021

Tours	Temps au tour
4	1:02.407
5	1:02.281
<b>N°11 VETIL Hugo</b>	
1	1:22.347
2	1:06.728
3	1:08.408
4	1:07.495
<b>N°23 HAMON Ethan</b>	
1	1:04.173
2	1:03.165
3	1:02.652
4	1:02.801
5	1:02.779
<b>N°26 DAVID Hadrien</b>	
1	1:01.791
2	1:01.877
3	1:01.794
4	1:01.601
5	1:01.518
<b>N°93 OUTALMIT Fares</b>	
1	1:04.270
2	1:04.170
3	1:03.389
4	1:03.612
5	1:03.956



Chp. Ile de France  
Le Mans 25-26 Avril 2015



Document 5.1 OFFICIEL

**Minime**

Chp.IDF Minime  
Chrono (CH)  
Résultats

Sous réserve du contrôle technique ou d'incidents d'ordre sportif

Cl.	N°	Pilote	Chassis	Club	Temps	Ecart	Interv.	Tour
1	26	DAVID Hadrien	Zanardi	Brétigny	1:00.954			6
2	3	COSTET Enzo	C.R.G.	Brétigny	1:01.202	0.248	0.248	9
3	2	SPENLE Evan	C.R.G.	Brétigny	1:01.509	0.555	0.307	7
4	6	CHAPON Lucas	C.R.G.	Angerville	1:01.556	0.602	0.047	8
5	5	GORGE Baptiste	C.R.G.	Rosny	1:01.646	0.692	0.090	8
6	9	PECRIAUX Mathis	Sodi	Rosny	1:01.773	0.819	0.127	9
7	1	SIONVILLE Timothy	Sodi	J.B.H.	1:01.877	0.923	0.104	8
8	8	DUCLOS Thibault	Sodi	Rosny	1:02.263	1.309	0.386	7
9	23	HAMON Ethan	C.R.G.	Cormeilles	1:02.342	1.388	0.079	6
10	93	OUTALMIT Fares	OTK	Rosny	1:03.189	2.235	0.847	3
11	7	LEGROS Antonin	C.R.G.	Reims	1:03.980	3.026	0.791	9
12	11	VETIL Hugo	OTK	Rosny	1:05.751	4.797	1.771	8

**Non classés**

	4	ROY Coranthyn	C.R.G.	Sens-Paris	Non partant			
	10	MALLET Evann	C.R.G.	Rosny	Non partant			

Départ : 25/04 - 16:09:48

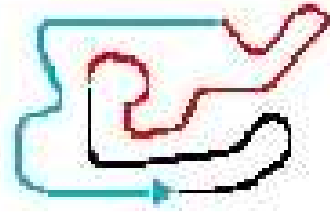
Meilleur tour : N°26 DAVID Hadrien

1:00.954

Météo : Légèrement nuageux Air : 18°C Piste : Sèche



Chp.Ile de France  
Le Mans 25-26 Avril 2015



**Minime**

**Chp.IDF Minime  
Chrono (CH)  
Best Sectors Analysis**

Pour information, sans valeur officielle

Cl	N°	S1		S2		S3		Cl	N°	Pilote	Ideal Lap Times			
		Temps		Temps		Temps					p-l	Ideal Lap	Best Lap	Diff.



# Minime

## Chp.IDF Minime Chrono (CH) Analyse des tours

Pour information, sans valeur officielle

Tours Secteur 1 Secteur 2 Secteur 3 Temps au tour

### N°1 SIONVILLE Timothy

1				1:02.738
2				1:02.126
3				1:01.895
4				1:02.590
5				1:02.086
6				1:01.946
7				1:01.917
8				1:01.877

### N°2 SPENLE Evan

1				1:03.175
2				1:02.449
3				1:02.103
4				1:02.719
5				1:02.425
6				1:01.795
7				1:01.509
8				1:01.532
9				1:01.562

### N°3 COSTET Enzo

1				1:03.609
2				1:02.631
3				1:02.022
4				1:01.594
5				1:01.895
6				1:01.708
7				1:01.528
8				1:01.609
9				1:01.202
10				1:01.250

### N°5 GORGE Baptiste

1				1:02.963
2				1:02.538
3				1:01.946
4				1:02.081
5				1:02.080
6				1:01.864
7				1:01.976
8				1:01.646
9				1:02.425

### N°6 CHAPON Lucas

1				1:03.129
2				1:02.838
3				1:02.774
4				1:02.595
5				1:02.978

Tours Secteur 1 Secteur 2 Secteur 3 Temps au tour

6				1:02.031
7				1:01.805
8				1:01.556

### N°7 LEGROS Antonin

1				1:08.196
2				1:04.272
3				1:04.071
4				1:06.306
5				1:04.865
6				1:04.046
7				1:04.750
8				1:04.664
9				1:03.980

### N°8 DUCLOS Thibault

1				1:03.028
2				1:03.666
3				1:02.999
4				1:03.955
5				1:02.655
6				1:03.686
7				1:02.263
8				1:02.623
9				1:02.907

### N°9 PECRIAUX Mathis

1				1:05.991
2				1:02.892
3				1:02.204
4				1:02.332
5				1:02.425
6				1:02.225
7				1:02.632
8				1:01.859
9				1:01.773
10				1:02.538

### N°11 VETIL Hugo

1				1:07.763
2				1:07.558
3				1:06.641
4				1:06.498
5				1:06.109
6				1:07.336
7				1:06.699
8				1:05.751

### N°23 HAMON Ethan

1				1:04.562
2				1:03.008

Tours Secteur 1 Secteur 2 Secteur 3 Temps au tour

3				1:02.651
4				1:02.838
5				1:02.804
6				1:02.342
7				1:02.516
8				1:02.618
9				1:02.367

### N°26 DAVID Hadrien

1				1:01.682
2				1:01.537
3				1:01.691
4				1:01.495
5				1:01.180
6				1:00.954
7				1:01.151
8				1:01.019
9				1:01.088

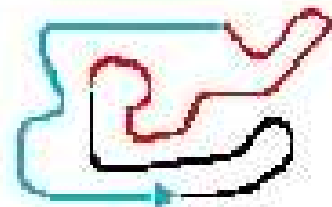
### N°93 OUTALMIT Fares

1				1:04.010
2				1:03.831
3				1:03.189
4				1:03.519
5				1:03.834
6				1:03.695
7				1:03.639
8				1:03.483
9				1:03.480





Chp. Ile de France  
Le Mans 25-26 Avril 2015



Chp.IDF Minime

Document 8.1 OFFICIEL

Minime

Manche 1 (M1)

Résultats

Sous réserve du contrôle technique ou d'incidents d'ordre sportif

Clt	N°	Pilote	Club	Chassis	Meilleur S1	Meilleur S2	Meilleur S3	Meilleur tour	Interv.	Ecart	Pénalité points
1 =	26	DAVID Hadrien	Brétigny	Zanardi	22.861	32.427	25.789	1:21.077			
2 =	3	COSTET Enzo	Brétigny	C.R.G.	23.279	33.552	26.076	1:23.297	13.300	<b>13.300</b>	
3 ▲4	1	SIONVILLE Timothy	J.B.H.	Sodi	23.206	33.215	26.238	1:23.166	0.769	<b>14.069</b>	
4 ▲5	23	HAMON Ethan	Cormeilles	C.R.G.	23.981	33.391	26.195	1:23.681	7.713	<b>21.782</b>	
5 =	5	GORGE Baptiste	Rosny	C.R.G.	23.971	34.184	26.221	1:24.833	1.941	<b>23.723</b>	
6 ▲2	8	DUCLOS Thibault	Rosny	Sodi	23.828	33.768	26.364	1:24.179	0.002	<b>23.725</b>	
7 ▼3	6	CHAPON Lucas	Angerville	C.R.G.	23.843	33.814	26.281	1:23.938	3.642	<b>27.367</b>	
8 ▼5	2	SPENLE Evan	Brétigny	C.R.G.	23.598	33.849	26.731	1:24.701	0.485	<b>27.852</b>	
9 ▲1	93	OUTALMIT Fares	Rosny	OTK	24.508	34.332	26.523	1:25.363	8.436	<b>36.288</b>	
10 ▲1	7	LEGROS Antonin	Reims	C.R.G.	24.306	35.023	26.669	1:26.547	2.728	<b>39.016</b>	
11 ▲1	11	VETIL Hugo	Rosny	OTK	24.966	35.810	27.271	1:29.708	28.133	<b>1:07.149</b>	
12 ▼6	9	PECRIAUX Mathis	Rosny	Sodi	24.258	34.734	26.327	1:25.731	1 Tour	<b>1 Tour</b>	

Tête de course : N°26 DAVID Hadrien (1-6)

Départ : 25/04 - 17:58:13


Meilleur tour : N°26 DAVID Hadrien 1:21.077

Météo : Pluie Air : 18°C Piste : Mouillée

Record de l'épreuve : N°26 DAVID Hadrien 1:00.954



Chp.Île de France  
Le Mans 25-26 Avril 2015

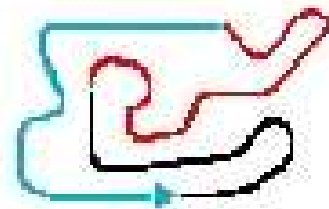


**Minime**

**Chp.IDF Minime  
Manche 1 (M1)  
Tableau des tours**

Pour information, sans valeur officielle

	1	2	3	4	5	6	7	8	9	10	11	12
<b>Grille</b>	<b>26</b>	<b>3</b>	<b>2</b>	<b>6</b>	<b>5</b>	<b>9</b>	<b>1</b>	<b>8</b>	<b>23</b>	<b>93</b>	<b>7</b>	<b>11</b>
<b>Départ</b>	<b>26</b>	<b>3</b>	<b>2</b>	<b>6</b>	<b>5</b>	<b>9</b>	<b>1</b>	<b>8</b>	<b>93</b>	<b>23</b>	<b>7</b>	<b>11</b>
<b>Tour 1</b> Intervalle	<b>26</b>	<b>3</b> 2.4	<b>1</b> 0.6	<b>6</b> 1.0	<b>5</b> 0.2	<b>8</b> 0.8	<b>9</b> 0.5	<b>2</b> 0.8	<b>23</b> 0.2	<b>7</b> 2.9	<b>93</b> 3.0	<b>11</b> 5.5
<b>Tour 2</b>	<b>26</b>	<b>3</b> 4.4	<b>1</b> 0.3	<b>5</b> 4.2	<b>8</b> 0.1	<b>9</b> 0.9	<b>23</b> 0.1	<b>2</b> 1.0	<b>6</b> 1.6	<b>93</b> 2.9	<b>7</b> 0.7	<b>11</b> 9.5
<b>Tour 3</b>	<b>26</b>	<b>3</b> 6.9	<b>1</b> 0.7	<b>5</b> 4.2	<b>8</b> 0.7	<b>23</b> 0.4	<b>9</b> 2.0	<b>2</b> 0.7	<b>6</b> 0.0	<b>93</b> 4.4	<b>7</b> 1.9	<b>11</b> 13.9
<b>Tour 4</b>	<b>26</b>	<b>3</b> 9.0	<b>1</b> 1.0	<b>5</b> 5.5	<b>23</b> 1.4	<b>8</b> 0.7	<b>6</b> 0.6	<b>9</b> 0.9	<b>2</b> 0.6	<b>93</b> 5.5	<b>7</b> 1.8	<b>11</b> 22.4
<b>Tour 5</b>	<b>26</b>	<b>3</b> 11.0	<b>1</b> 0.4	<b>5</b> 7.2	<b>23</b> 0.2	<b>8</b> 1.1	<b>6</b> 2.5	<del><b>9</b></del> 1.0	<b>2</b> 0.3	<b>93</b> 6.4	<b>7</b> 2.5	<b>11</b> 24.6
<b>Tour 6</b>	<b>26</b>	<b>3</b> 13.3	<b>1</b> 0.7	<b>23</b> 7.7	<b>5</b> 1.9	<b>8</b> 0.0	<b>6</b> 3.6	<b>2</b> 0.4	<b>93</b> 8.4	<b>7</b> 2.7	<b>11</b> 28.1	



# Minime

## Chp.IDF Minime Manche 1 (M1) Analyse des tours

Pour information, sans valeur officielle

Tours Secteur 1 Secteur 2 Secteur 3 Temps au tour

### N°1 SIONVILLE Timothy

1	25.986	34.962	26.477	1:27.425
2	23.685	33.759	26.546	1:23.990
3	23.735	34.017	27.067	1:24.819
4	23.496	33.215	27.047	1:23.758
5	23.395	33.386	26.385	1:23.166
6	23.206	34.160	26.238	1:23.604

### N°2 SPENLE Evan

1	27.950	35.865	27.314	1:31.129
2	25.889	34.080	27.049	1:27.018
3	24.779	34.594	27.079	1:26.452
4	24.364	34.526	26.731	1:25.621
5	24.245	34.861	26.732	1:25.838
6	23.598	33.849	27.254	1:24.701

### N°3 COSTET Enzo

1	26.270	34.423	26.508	1:27.201
2	23.920	33.694	26.696	1:24.310
3	23.742	34.047	26.591	1:24.380
4	23.592	33.807	26.108	1:23.507
5	23.950	33.552	26.211	1:23.713
6	23.279	33.942	26.076	1:23.297

### N°5 GORGE Baptiste

1	26.465	35.255	27.132	1:28.852
2	25.234	34.664	26.971	1:26.869
3	23.971	34.641	26.221	1:24.833
4	24.047	34.558	26.479	1:25.084
5	24.207	34.280	26.395	1:24.882
6	24.803	34.184	27.011	1:25.998

### N°6 CHAPON Lucas

1	25.739	36.597	26.379	1:28.715
2	24.246	34.328	32.440	1:31.014
3	23.891	34.496	26.544	1:24.931
4	23.843	33.814	26.281	1:23.938
5	24.209	34.262	27.540	1:26.011
6	24.144	34.514	26.985	1:25.643

### N°7 LEGROS Antonin

1	28.390	37.010	28.154	1:33.554
2	25.242	36.371	27.595	1:29.208
3	25.185	35.322	27.059	1:27.566
4	24.855	35.023	26.669	1:26.547
5	24.595	35.526	27.374	1:27.495
6	24.306	35.410	27.076	1:26.792

### N°8 DUCLOS Thibault

1	26.700	35.750	26.999	1:29.449
2	24.776	34.539	26.859	1:26.174
3	24.474	34.541	26.444	1:25.459

Tours Secteur 1 Secteur 2 Secteur 3 Temps au tour

4	24.275	34.641	27.620	1:26.536
5	24.047	33.768	26.364	1:24.179
6	23.828	34.001	26.687	1:24.516

### N°9 PECRIAUX Mathis

1	27.547	35.601	27.014	1:30.162
2	24.924	34.734	26.929	1:26.587
3	25.301	35.049	26.625	1:26.975
4	24.258	35.146	26.327	1:25.731
5	24.423	35.010	26.620	1:26.053

### N°11 VETIL Hugo

1	27.473	41.072	33.086	1:41.631
2	25.816	36.296	28.117	1:30.229
3	25.964	38.339	27.614	1:31.917
4	26.296	41.529	27.271	1:35.096
5	24.966	36.436	28.306	1:29.708
6	26.975	35.810	27.444	1:30.229

### N°23 HAMON Ethan

1	29.077	35.074	26.674	1:30.825
2	25.397	33.470	26.789	1:25.656
3	24.958	33.391	26.467	1:24.816
4	24.752	33.906	26.709	1:25.367
5	23.981	33.505	26.195	1:23.681
6	24.112	33.409	26.251	1:23.772

### N°26 DAVID Hadrien

1	25.930	32.604	26.350	1:24.884
2	23.438	33.017	25.855	1:22.310
3	22.988	32.761	26.136	1:21.885
4	23.079	32.441	25.943	1:21.463
5	23.123	32.730	25.809	1:21.662
6	22.861	32.427	25.789	1:21.077

### N°93 OUTALMIT Fares

1	34.155	35.550	27.273	1:36.978
2	24.508	34.332	26.523	1:25.363
3	24.551	34.620	27.240	1:26.411
4	24.600	34.936	27.089	1:26.625
5	24.719	35.161	26.885	1:26.765
6	24.752	34.835	27.071	1:26.658



Chp. Ile de France  
Le Mans 25-26 Avril 2015



Document 6

**Minime**

Chp.IDF Minime  
Manche 1 (M1)  
Grille de départ

Sous réserve du contrôle technique ou d'incidents d'ordre sportif

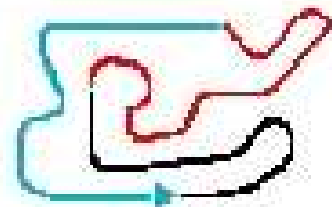
11 VETIL Hugo	6	7 LEGROS Antonin
93 OUTALMIT Fares	5	23 HAMON Ethan
8 DUCLOS Thibault	4	1 SIONVILLE Timothy
9 PECRIAUX Mathis	3	5 GORGE Baptiste
6 CHAPON Lucas	2	2 SPENLE Evan
3 COSTET Enzo	1	26 DAVID Hadrien

POLE POSITION





Chp. Ile de France  
Le Mans 25-26 Avril 2015



Document 9.1 OFFICIEL

Minime

Chp.IDF Minime  
Manche 2 (M2)  
Résultats

Sous réserve du contrôle technique ou d'incidents d'ordre sportif

Clt	N°	Pilote	Club	Chassis	Meilleur S1	Meilleur S2	Meilleur S3	Meilleur tour	Interv.	Ecart	Pénalité points
1	=	26 DAVID Hadrien	Brétigny	Zanardi	23.366	32.187	25.305	1:21.791			
2	▲5	1 SIONVILLE Timothy	J.B.H.	Sodi	23.466	33.310	25.977	1:22.820	11.176	11.176	
3	▼1	3 COSTET Enzo	Brétigny	C.R.G.	23.673	33.269	25.814	1:22.756	3.064	14.240	
4	▼1	2 SPENLE Evan	Brétigny	C.R.G.	24.050	34.197	26.328	1:25.442	11.432	25.672	
5	=	5 GORGE Baptiste	Rosny	C.R.G.	24.955	33.771	26.532	1:25.551	4.019	29.691	
6	▲2	8 DUCLOS Thibault	Rosny	Sodi	23.894	33.955	26.048	1:24.466	0.285	29.976	
7	▲2	23 HAMON Ethan	Cormeilles	C.R.G.	24.738	33.759	26.235	1:24.828	0.647	30.623	
8	▼4	6 CHAPON Lucas	Angerville	C.R.G.	24.388	33.977	26.141	1:25.917	2.687	33.310	
9	▲1	93 OUTALMIT Fares	Rosny	OTK	24.472	34.094	26.442	1:25.444	1.423	34.733	
10	▲1	7 LEGROS Antonin	Reims	C.R.G.	25.360	34.852	26.400	1:26.946	3.550	38.283	
11	▼5	9 PECRIAUX Mathis	Rosny	Sodi	24.563	34.074	26.383	1:25.020	35.080	1:13.363	
12	=	11 VETIL Hugo	Rosny	OTK	24.691	34.854	26.835	1:26.380	2.718	1:16.081	

Tête de course : N°26 DAVID Hadrien (1-6)

Départ : 26/04 - 09:26:13

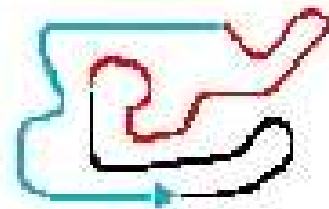
Meilleur tour : N°26 DAVID Hadrien 1:21.791

Météo : Pluie Air : 12°C Piste : Mouillée

Record de l'épreuve : N°26 DAVID Hadrien 1:00.954



Chp.Ile de France  
Le Mans 25-26 Avril 2015

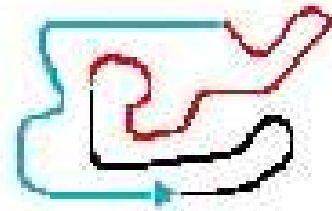


**Minime**

**Chp.IDF Minime  
Manche 2 (M2)  
Tableau des tours**

Pour information, sans valeur officielle

	1	2	3	4	5	6	7	8	9	10	11	12
<b>Grille</b>	26	3	2	6	5	9	1	8	23	93	7	11
<b>Départ</b>	26	3	2	6	5	9	1	8	23	93	7	11
<b>Tour 1 Intervalle</b>	26	3 2.1	6 1.1	1 1.0	2 0.3	93 0.8	9 1.2	23 0.7	5 0.7	7 1.6	8 0.1	11 1.9
<b>Tour 2</b>	26	3 3.7	1 3.2	6 0.5	2 0.6	93 0.8	9 0.8	23 0.5	5 1.4	8 0.7	7 2.3	11 1.5
<b>Tour 3</b>	26	3 6.1	1 1.9	6 4.3	2 0.2	93 1.0	23 0.7	9 0.4	5 1.0	8 0.6	7 4.5	11 1.5
<b>Tour 4</b>	26	3 8.5	1 0.9	6 7.5	2 0.1	23 0.7	93 0.4	9 0.7	8 0.2	5 1.5	7 6.9	11 12.2
<b>Tour 5</b>	26	1 10.7	3 3.2	6 7.5	2 0.0	23 0.3	9 1.2	93 0.2	8 0.2	5 0.8	7 8.5	11 31.0
<b>Tour 6</b>	26	1 11.1	3 3.0	2 11.4	5 4.0	8 0.2	23 0.6	6 2.6	93 1.4	7 3.5	9 35.0	11 2.7



# Minime

## Chp.IDF Minime Manche 2 (M2) Analyse des tours

Pour information, sans valeur officielle

Tours Secteur 1 Secteur 2 Secteur 3 Temps au tour

### N°1 SIONVILLE Timothy

1	26.049	34.088	26.568	1:26.705
2	23.997	34.196	26.377	1:24.570
3	23.493	33.310	26.017	1:22.820
4	23.565	33.441	26.575	1:23.581
5	23.689	33.793	26.288	1:23.770
6	23.466	33.486	25.977	1:22.929

### N°2 SPENLE Evan

1	26.079	34.899	26.328	1:27.306
2	24.050	34.197	27.195	1:25.442
3	24.144	34.842	27.204	1:26.190
4	24.673	34.599	27.354	1:26.626
5	25.437	34.606	26.970	1:27.013
6	25.825	34.239	26.484	1:26.548

### N°3 COSTET Enzo

1	25.598	33.408	25.936	1:24.942
2	24.230	33.347	25.870	1:23.447
3	24.477	33.632	26.030	1:24.139
4	24.825	33.925	25.846	1:24.596
5	24.149	37.178	26.638	1:27.965
6	23.673	33.269	25.814	1:22.756

### N°5 GORGE Baptiste

1	27.963	35.805	27.039	1:30.807
2	24.955	34.064	26.532	1:25.551
3	25.185	33.896	26.610	1:25.691
4	25.819	33.771	27.437	1:27.027
5	25.269	34.081	26.944	1:26.294
6	25.358	33.977	28.328	1:27.663

### N°6 CHAPON Lucas

1	25.799	33.977	26.141	1:25.917
2	24.388	34.632	27.148	1:26.168
3	24.541	34.719	27.280	1:26.540
4	24.612	34.561	27.621	1:26.794
5	24.944	34.895	27.205	1:27.044
6	26.087	34.895	33.283	1:34.265

### N°7 LEGROS Antonin

1	27.974	36.346	27.412	1:31.732
2	25.360	35.186	26.400	1:26.946
3	26.241	35.136	26.564	1:27.941
4	26.308	35.276	27.111	1:28.695
5	25.766	34.852	27.324	1:27.942
6	25.541	35.198	26.944	1:27.683

### N°8 DUCLOS Thibault

1	26.710	34.877	30.617	1:32.204
2	23.894	34.524	26.048	1:24.466
3	25.276	33.955	26.446	1:25.677

Tours Secteur 1 Secteur 2 Secteur 3 Temps au tour

4	24.300	34.019	26.457	1:24.776
5	24.917	35.456	26.681	1:27.054
6	26.438	34.154	28.156	1:28.748

### N°9 PECRIAUX Mathis

1	27.296	35.224	26.682	1:29.202
2	24.563	34.074	26.383	1:25.020
3	24.984	34.629	27.075	1:26.688
4	25.274	34.329	26.669	1:26.272
5	25.434	34.855	26.481	1:26.770
6	26.311	1:19.678	26.630	2:12.619

### N°11 VETIL Hugo

1	27.578	36.131	30.121	1:33.830
2	24.691	34.854	26.835	1:26.380
3	25.446	35.476	26.998	1:27.920
4	25.068	35.577	38.780	1:39.425
5	43.981	35.261	27.491	1:46.733
6	24.887	35.856	33.700	1:34.443

### N°23 HAMON Ethan

1	27.035	35.886	26.763	1:29.684
2	24.834	33.759	26.235	1:24.828
3	25.243	34.109	26.337	1:25.689
4	24.738	34.375	26.434	1:25.547
5	25.288	34.486	26.891	1:26.665
6	26.234	34.797	30.115	1:31.146

### N°26 DAVID Hadrien

1	24.932	32.187	25.747	1:22.866
2	23.937	32.360	25.583	1:21.880
3	23.591	32.895	25.305	1:21.791
4	23.366	32.985	25.805	1:22.156
5	23.605	33.300	25.666	1:22.571
6	23.372	33.068	26.022	1:22.462

### N°93 OUTALMIT Fares

1	26.637	34.476	26.442	1:27.555
2	24.472	34.094	26.878	1:25.444
3	24.574	34.867	26.861	1:26.302
4	24.770	34.923	27.060	1:26.753
5	25.281	35.119	27.313	1:27.713
6	31.695	35.136	26.950	1:33.781



Chp. Ile de France  
Le Mans 25-26 Avril 2015



Document 7

**Minime**

Chp.IDF Minime  
Manche 2 (M2)  
Grille de départ

Sous réserve du contrôle technique ou d'incidents d'ordre sportif

11 VETIL Hugo	6	7 LEGROS Antonin
93 OUTALMIT Fares	5	23 HAMON Ethan
8 DUCLOS Thibault	4	1 SIONVILLE Timothy
9 PECRIAUX Mathis	3	5 GORGE Baptiste
6 CHAPON Lucas	2	2 SPENLE Evan
3 COSTET Enzo	1	26 DAVID Hadrien


POLE POSITION







Chp.Île de France  
Le Mans 25-26 Avril 2015



**Chp.IDF Minime  
Intermediaire (MA)  
Résultats**


**Document 10.1 OFFICIEL**

Sous réserve du contrôle technique ou d'incidents d'ordre sportif

Clt	N°	Pilote	Club	Chassis	M1	M2	Points	CH
1	26	DAVID Hadrien	Brétigny	Zanardi	0	0	0	1
2	3	COSTET Enzo	Brétigny	C.R.G.	2	3	5	2
3	1	SIONVILLE Timothy	J.B.H.	Sodi	3	2	5	7
4	5	GORGE Baptiste	Rosny	C.R.G.	5	5	10	5
5	23	HAMON Ethan	Corneilles	C.R.G.	4	7	11	9
6	2	SPENLE Evan	Brétigny	C.R.G.	8	4	12	3
7	8	DUCLOS Thibault	Rosny	Sodi	6	6	12	8
8	6	CHAPON Lucas	Angerville	C.R.G.	7	8	15	4
9	93	OUTALMIT Fares	Rosny	OTK	9	9	18	10
10	7	LEGROS Antonin	Reims	C.R.G.	10	10	20	11
11	9	PECRIAUX Mathis	Rosny	Sodi	12	11	23	6
12	11	VETIL Hugo	Rosny	OTK	11	12	23	12



Chp. Ile de France  
Le Mans 25-26 Avril 2015



Document 12.1 OFFICIEL

Minime

Chp.IDF Minime  
Pre-Final (PF)  
Résultats

Sous réserve du contrôle technique ou d'incidents d'ordre sportif

Clt	N°	Pilote	Club	Chassis	Meilleur S1	Meilleur S2	Meilleur S3	Meilleur tour	Interv.	Ecart	Pénalité points
1	=	26	DAVID Hadrien	Brétigny	Zanardi	23.229	32.993	25.730	1:22.057		
2	▲1	1	SIONVILLE Timothy	J.B.H.	Sodi	23.307	33.195	25.898	1:22.735	7.801	7.801
3	▼1	3	COSTET Enzo	Brétigny	C.R.G.	23.829	33.639	25.971	1:23.632	8.328	16.129
4	▲2	2	SPENLE Evan	Brétigny	C.R.G.	23.681	33.468	26.087	1:23.944	8.017	24.146
5	=	23	HAMON Ethan	Cormeilles	C.R.G.	24.464	34.005	26.128	1:25.061	8.394	32.540
6	▲3	93	OUTALMIT Fares	Rosny	OTK	24.061	34.229	26.264	1:24.976	0.542	33.082
7	=	8	DUCLOS Thibault	Rosny	Sodi	24.171	33.747	26.436	1:25.268	15.477	48.559
8	▲2	7	LEGROS Antonin	Reims	C.R.G.	24.929	34.589	26.439	1:26.118	2.187	50.746
9	▲2	9	PECRIAUX Mathis	Rosny	Sodi	23.854	33.439	25.704	1:23.659	2.621	53.367
10	▼2	6	CHAPON Lucas	Angerville	C.R.G.	24.200	33.933	26.315	1:25.229	1 Tour	1 Tour
11	▲1	11	VETIL Hugo	Rosny	OTK	24.705	34.530	26.728	1:26.100	22.087	1 Tour
12	▼8	5	GORGE Baptiste	Rosny	C.R.G.					10 Tours	11 Tours

Tête de course : N°26 DAVID Hadrien (1-11)

Départ : 26/04 - 11:34:35

Meilleur tour : N°26 DAVID Hadrien 1:22.057

Météo : Pluie Air : 12°C Piste : Mouillée

Record de l'épreuve : N°26 DAVID Hadrien 1:00.954



# Chp. Ile de France

## Le Mans 25-26 Avril 2015



### Minime

### Chp.IDF Minime Pre-Final (PF) Tableau des tours

Pour information, sans valeur officielle

	1	2	3	4	5	6	7	8	9	10	11	12
<b>Grille</b>	<b>26</b>	<b>3</b>	<b>1</b>	<b>5</b>	<b>23</b>	<b>2</b>	<b>8</b>	<b>6</b>	<b>93</b>	<b>7</b>	<b>9</b>	<b>11</b>
<b>Départ</b>	<b>26</b>	<b>1</b>	<b>3</b>	<del>5</del>	<b>23</b>	<b>2</b>	<b>93</b>	<b>6</b>	<b>9</b>	<b>7</b>	<b>8</b>	<b>11</b>
<b>Tour 1</b> Intervalle	<b>26</b>	<b>3</b> 1.1	<b>1</b> 0.1	<b>6</b> 1.4	<b>23</b> 1.1	<b>2</b> 0.1	<b>93</b> 0.4	<b>8</b> 1.5	<b>7</b> 0.6	<b>11</b> 5.0	<b>9</b> 19.3	
<b>Tour 2</b>	<b>26</b>	<b>1</b> 3.0	<b>3</b> 0.4	<b>6</b> 1.7	<b>2</b> 0.2	<b>23</b> 2.1	<b>93</b> 0.7	<b>8</b> 0.9	<b>7</b> 2.0	<b>11</b> 6.3	<b>9</b> 17.0	
<b>Tour 3</b>	<b>26</b>	<b>1</b> 3.7	<b>3</b> 0.8	<b>6</b> 3.0	<b>2</b> 0.5	<b>23</b> 2.2	<b>93</b> 0.6	<b>8</b> 1.5	<b>7</b> 3.4	<b>11</b> 6.3	<b>9</b> 15.6	
<b>Tour 4</b>	<b>26</b>	<b>1</b> 3.8	<b>3</b> 1.1	<b>2</b> 4.5	<b>6</b> 0.6	<b>23</b> 1.9	<b>93</b> 0.9	<b>8</b> 1.1	<b>7</b> 6.1	<b>11</b> 6.3	<b>9</b> 13.8	
<b>Tour 5</b>	<b>26</b>	<b>1</b> 4.5	<b>3</b> 1.5	<b>2</b> 4.5	<b>6</b> 2.4	<b>23</b> 1.3	<b>93</b> 1.6	<b>8</b> 4.8	<b>7</b> 4.0	<b>11</b> 6.2	<b>9</b> 10.6	
<b>Tour 6</b>	<b>26</b>	<b>1</b> 4.4	<b>3</b> 2.1	<b>2</b> 5.5	<b>6</b> 4.2	<b>23</b> 0.4	<b>93</b> 1.1	<b>8</b> 6.2	<b>7</b> 4.2	<b>11</b> 5.8	<b>9</b> 9.7	
<b>Tour 7</b>	<b>26</b>	<b>1</b> 4.9	<b>3</b> 3.6	<b>2</b> 5.3	<b>6</b> 5.5	<b>23</b> 0.8	<b>93</b> 0.6	<b>7</b> 12.8	<b>8</b> 1.6	<b>11</b> 3.0	<b>9</b> 7.0	
<b>Tour 8</b>	<b>26</b>	<b>1</b> 5.6	<b>3</b> 5.5	<b>2</b> 5.3	<b>6</b> 6.3	<b>23</b> 0.3	<b>93</b> 0.8	<b>7</b> 13.6	<b>8</b> 1.1	<b>11</b> 4.3	<b>9</b> 3.7	
<b>Tour 9</b>	<b>26</b>	<b>1</b> 5.9	<b>3</b> 7.1	<b>2</b> 5.5	<b>6</b> 7.4	<b>23</b> 0.4	<b>93</b> 0.3	<b>7</b> 15.4	<b>8</b> 0.1	<b>11</b> 4.5	<b>9</b> 1.3	
<b>Tour 10</b>	<b>26</b>	<b>1</b> 6.8	<b>3</b> 7.4	<b>2</b> 7.5	<del>6</del> 6.8	<b>23</b> 0.6	<b>93</b> 0.5	<b>8</b> 16.0	<b>7</b> 0.6	<del>11</del> 4.1	<b>9</b> 0.3	
<b>Tour 11</b>	<b>26</b>	<b>1</b> 7.8	<b>3</b> 8.3	<b>2</b> 8.0	<b>23</b> 8.3	<b>93</b> 0.5	<b>8</b> 15.4	<b>7</b> 2.1	<b>9</b> 2.6			



# Minime


## Chp.IDF Minime Pre-Final (PF) Analyse des tours

Pour information, sans valeur officielle

Tours	Secteur 1	Secteur 2	Secteur 3	mps au tour	Tours	Secteur 1	Secteur 2	Secteur 3	mps au tour	Tours	Secteur 1	Secteur 2	Secteur 3	mps au tour
<b>N°1 SIONVILLE Timothy</b>					<b>N°7 LEGROS Antonin</b>					<b>N°23 HAMON Ethan</b>				
1	24.394	34.447	27.559	1:26.400	1	28.128	35.780	27.151	1:31.059	1	26.747	34.740	27.238	1:28.725
2	24.084	34.160	26.239	1:24.483	2	25.518	35.116	26.728	1:27.362	2	25.463	34.303	26.739	1:26.505
3	23.707	33.656	26.333	1:23.696	3	25.730	34.838	27.086	1:27.654	3	24.958	34.238	26.470	1:25.666
4	23.647	33.763	26.229	1:23.639	4	25.747	35.056	27.116	1:27.919	4	24.751	34.005	26.626	1:25.382
5	23.748	33.673	26.186	1:23.607	5	25.344	35.157	27.026	1:27.527	5	24.981	34.024	26.128	1:25.133
6	23.458	33.195	26.328	1:22.981	6	25.300	34.589	26.691	1:26.580	6	24.470	34.070	26.960	1:25.500
7	23.467	33.287	26.050	1:22.804	7	25.252	34.868	27.338	1:27.458	7	24.845	34.149	26.680	1:25.674
8	23.559	33.278	25.898	1:22.735	8	24.929	34.750	26.439	1:26.118	8	24.464	34.312	26.285	1:25.061
9	23.307	33.551	25.910	1:22.768	9	25.026	34.904	26.975	1:26.905	9	24.577	34.413	26.657	1:25.647
10	23.494	33.893	26.077	1:23.464	10	25.327	34.767	26.909	1:27.003	10	24.573	34.525	26.465	1:25.563
11	23.394	33.644	26.755	1:23.793	11	25.101	34.991	26.846	1:26.938	11	24.576	34.331	27.066	1:25.973
<b>N°2 SPENLE Evan</b>					<b>N°8 DUCLOS Thibault</b>					<b>N°26 DAVID Hadrien</b>				
1	26.926	35.212	26.571	1:28.709	1	26.843	36.660	26.848	1:30.351	1	25.038	33.800	26.392	1:25.230
2	24.280	33.468	26.407	1:24.155	2	24.252	35.202	26.508	1:25.962	2	23.853	33.187	25.730	1:22.770
3	24.400	34.579	26.659	1:25.638	3	24.610	35.109	26.515	1:26.234	3	23.534	33.548	25.919	1:23.001
4	24.258	34.536	26.208	1:25.002	4	24.171	34.265	26.832	1:25.268	4	24.087	33.156	26.223	1:23.466
5	23.814	33.784	26.346	1:23.944	5	24.476	33.833	31.262	1:29.571	5	23.843	33.183	25.895	1:22.921
6	23.681	34.624	26.290	1:24.595	6	26.052	33.923	26.436	1:26.411	6	23.835	33.189	26.042	1:23.066
7	24.025	33.946	26.087	1:24.058	7	24.187	33.797	35.408	1:33.392	7	23.229	33.069	26.048	1:22.346
8	23.846	34.172	26.653	1:24.671	8	25.260	33.747	26.574	1:25.581	8	23.265	32.993	25.799	1:22.057
9	23.793	34.141	26.580	1:24.514	9	24.353	34.848	26.753	1:25.954	9	23.383	33.025	26.017	1:22.425
10	23.747	35.636	26.521	1:25.904	10	24.264	35.069	26.818	1:26.151	10	23.491	33.342	25.761	1:22.594
11	24.204	34.350	26.517	1:25.071	11	24.245	34.537	26.625	1:25.407	11	23.498	33.447	25.889	1:22.834
<b>N°3 COSTET Enzo</b>					<b>N°9 PECRIAUX Mathis</b>					<b>N°93 OUTALMIT Fares</b>				
1	25.307	33.987	26.867	1:26.161	1	53.349	34.979	27.277	1:55.605	1	26.865	35.968	26.289	1:29.122
2	24.880	34.047	26.231	1:25.158	2	25.352	34.186	26.812	1:26.350	2	25.131	34.536	26.938	1:26.605
3	23.950	33.961	26.146	1:24.057	3	25.181	34.658	26.456	1:26.295	3	24.701	34.334	26.623	1:25.658
4	23.927	34.062	25.971	1:23.960	4	25.316	34.441	26.289	1:26.046	4	24.624	34.264	26.776	1:25.664
5	23.928	33.639	26.390	1:23.957	5	24.638	33.743	25.888	1:24.269	5	24.403	34.519	26.926	1:25.848
6	23.913	33.677	26.042	1:23.632	6	24.725	34.306	26.168	1:25.199	6	24.061	34.229	26.686	1:24.976
7	24.064	34.002	26.216	1:24.282	7	23.998	33.976	25.704	1:23.678	7	24.537	34.311	26.264	1:25.112
8	24.381	34.128	26.100	1:24.609	8	23.854	33.508	26.297	1:23.659	8	24.093	34.780	26.428	1:25.301
9	23.889	34.133	26.352	1:24.374	9	23.903	33.642	26.147	1:23.692	9	24.365	34.275	26.500	1:25.140
10	23.829	33.900	26.083	1:23.812	10	24.073	34.806	26.588	1:25.467	10	24.432	34.781	26.517	1:25.730
11	23.926	34.070	26.657	1:24.653	11	25.032	33.439	26.521	1:24.992	11	24.656	34.617	26.737	1:26.010
<b>N°6 CHAPON Lucas</b>					<b>N°11 VETIL Hugo</b>									
1	26.013	34.357	26.886	1:27.256	1	33.035	35.383	27.562	1:35.980					
2	24.691	33.933	26.605	1:25.229	2	25.391	35.814	27.476	1:28.681					
3	24.439	34.404	26.491	1:25.334	3	25.262	35.304	27.083	1:27.649					
4	24.541	34.595	27.048	1:26.184	4	25.272	35.400	27.262	1:27.934					
5	24.370	34.118	27.199	1:25.687	5	25.048	34.833	27.498	1:27.379					
6	24.472	35.166	26.829	1:26.467	6	24.769	34.530	26.877	1:26.176					
7	24.525	33.976	26.792	1:25.293	7	24.705	34.649	26.977	1:26.331					
8	24.391	34.825	26.315	1:25.531	8	24.919	34.941	27.088	1:26.948					
9	24.456	34.602	26.510	1:25.568	9	24.733	34.639	26.728	1:26.100					
10	24.200	34.308	26.807	1:25.315	10	25.025	34.587	26.844	1:26.456					



Chp.Île de France  
Le Mans 25-26 Avril 2015



Document 11

**Minime**

Chp.IDF Minime  
Pre-Final (PF)  
Grille de départ

Sous réserve du contrôle technique ou d'incidents d'ordre sportif

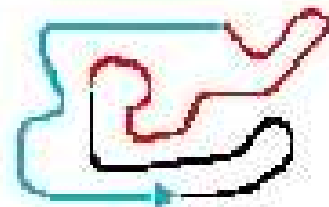
11 VETIL Hugo	6	9 PECRIAUX Mathis
7 LEGROS Antonin	5	93 OUTALMIT Fares
6 CHAPON Lucas	4	8 DUCLOS Thibault
2 SPENLE Evan	3	23 HAMON Ethan
5 GORGE Baptiste	2	1 SIONVILLE Timothy
3 COSTET Enzo	1	26 DAVID Hadrien

POLE POSITION





Chp. Ile de France  
Le Mans 25-26 Avril 2015



Chp.IDF Minime

Document 14.1 OFFICIEL

Minime

Final (FI)  
Résultats

Sous réserve du contrôle technique ou d'incidents d'ordre sportif

Clt	N°	Pilote	Club	Chassis	Meilleur S1	Meilleur S2	Meilleur S3	Meilleur tour	Interv.	Ecart	Pénalité points
1	=	26	DAVID Hadrien	Brétigny	Zanardi	22.818	32.317	25.083	1:20.625		
2	=	1	SIONVILLE Timothy	J.B.H.	Sodi	22.936	32.505	25.502	1:21.236	7.494	7.494
3	=	3	COSTET Enzo	Brétigny	C.R.G.	23.398	32.747	25.532	1:22.295	15.884	23.378
4	▲2	93	OUTALMIT Fares	Rosny	OTK	23.423	33.088	25.736	1:22.655	1.632	25.010
5	=	23	HAMON Ethan	Cormeilles	C.R.G.	23.878	33.441	25.797	1:23.182	6.496	31.506
6	▲1	8	DUCLOS Thibault	Rosny	Sodi	23.481	33.539	25.552	1:23.228	5.700	37.206
7	▼3	2	SPENLE Evan	Brétigny	C.R.G.	23.277	32.814	25.649	1:22.408	16.462	53.668
8	▲3	11	VETIL Hugo	Rosny	OTK	24.403	34.041	26.291	1:24.735	3.854	57.522
9	▼1	7	LEGROS Antonin	Reims	C.R.G.	24.127	34.016	26.347	1:25.067	0.416	57.938
10	▼1	9	PECRIAUX Mathis	Rosny	Sodi	23.526	32.949	25.397	1:22.271	0.944	58.882
11	▲1	5	GORGE Baptiste	Rosny	C.R.G.	23.349	33.549	25.741	1:23.435	9.605	1:08.487
12	▼2	6	CHAPON Lucas	Angerville	C.R.G.	23.959	33.207	26.303	1:24.208	5 Tours	5 Tours

Tête de course : N°1 SIONVILLE Timothy (1-1) / N°26 DAVID Hadrien (2-11)

Départ : 26/04 - 15:21:12

Meilleur tour : N°26 DAVID Hadrien 1:20.625


Météo : Pluie Air : 14°C Piste : Mouillée

Record de l'épreuve : N°26 DAVID Hadrien 1:00.954



# Chp.Ile de France

## Le Mans 25-26 Avril 2015



### Minime

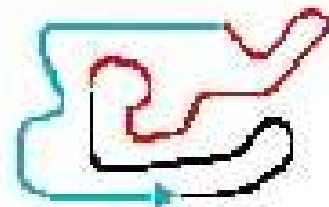
### Chp.IDF Minime

### Final (FI)

### Tableau des tours

Pour information, sans valeur officielle

	1	2	3	4	5	6	7	8	9	10	11	12
<b>Grille</b>	<b>26</b>	<b>1</b>	<b>3</b>	<b>2</b>	<b>23</b>	<b>93</b>	<b>8</b>	<b>7</b>	<b>9</b>	<b>6</b>	<b>11</b>	<b>5</b>
<b>Départ</b>	<b>1</b>	<b>26</b>	<b>2</b>	<b>3</b>	<b>23</b>	<b>93</b>	<b>8</b>	<b>9</b>	<b>7</b>	<b>6</b>	<b>5</b>	<b>11</b>
<b>Tour 1</b> Intervalle	<b>1</b>	<b>26</b> 0.1	<b>3</b> 1.4	<b>2</b> 0.6	<b>93</b> 1.2	<b>23</b> 0.2	<b>5</b> 1.2	<b>8</b> 0.0	<b>9</b> 0.3	<b>6</b> 1.5	<b>11</b> 0.4	<b>7</b> 0.6
<b>Tour 2</b>	<b>26</b>	<b>1</b> 1.0	<b>3</b> 1.0	<b>2</b> 1.7	<b>93</b> 1.2	<b>23</b> 0.7	<b>5</b> 0.8	<b>9</b> 0.9	<b>8</b> 0.2	<b>6</b> 2.9	<b>11</b> 0.5	<b>7</b> 1.5
<b>Tour 3</b>	<b>26</b>	<b>1</b> 1.3	<b>3</b> 2.2	<b>2</b> 2.0	<b>93</b> 1.9	<b>23</b> 1.0	<b>5</b> 0.4	<b>9</b> 0.1	<b>8</b> 2.0	<b>6</b> 3.8	<b>11</b> 1.2	<b>7</b> 2.0
<b>Tour 4</b>	<b>26</b>	<b>1</b> 2.0	<b>3</b> 3.2	<b>2</b> 2.5	<b>93</b> 2.4	<b>23</b> 1.0	<b>8</b> 3.7	<b>6</b> 3.7	<b>11</b> 2.8	<b>7</b> 1.9	<b>5</b> 2.8	<b>9</b> 15.6
<b>Tour 5</b>	<b>26</b>	<b>1</b> 2.9	<b>3</b> 4.0	<b>2</b> 2.6	<b>93</b> 2.7	<b>23</b> 1.8	<b>8</b> 4.8	<b>6</b> 3.3	<b>11</b> 3.2	<b>7</b> 2.4	<b>5</b> 1.6	<b>9</b> 15.7
<b>Tour 6</b>	<b>26</b>	<b>1</b> 3.3	<b>3</b> 5.3	<b>2</b> 2.5	<b>93</b> 3.5	<b>23</b> 2.1	<b>8</b> 5.1	<del><b>6</b></del> 3.6	<b>11</b> 5.0	<b>7</b> 1.4	<b>5</b> 9.9	<b>9</b> 5.8
<b>Tour 7</b>	<b>26</b>	<b>1</b> 4.1	<b>3</b> 10.1	<b>93</b> 2.9	<b>23</b> 3.2	<b>8</b> 5.3	<b>11</b> 11.2	<b>7</b> 0.9	<b>2</b> 6.5	<b>9</b> 7.6	<b>5</b> 0.7	
<b>Tour 8</b>	<b>26</b>	<b>1</b> 4.4	<b>3</b> 12.4	<b>93</b> 2.4	<b>23</b> 3.9	<b>8</b> 6.0	<b>11</b> 13.1	<b>7</b> 0.6	<b>2</b> 3.6	<b>9</b> 7.7	<b>5</b> 2.1	
<b>Tour 9</b>	<b>26</b>	<b>1</b> 4.7	<b>3</b> 14.8	<b>93</b> 1.5	<b>23</b> 4.5	<b>8</b> 5.6	<b>11</b> 15.7	<b>7</b> 0.3	<b>2</b> 0.4	<b>9</b> 8.1	<b>5</b> 2.7	
<b>Tour 10</b>	<b>26</b>	<b>1</b> 6.1	<b>3</b> 15.5	<b>93</b> 1.5	<b>23</b> 5.0	<b>8</b> 6.3	<b>2</b> 17.2	<b>11</b> 1.1	<b>7</b> 0.3	<b>9</b> 4.5	<b>5</b> 4.4	
<b>Tour 11</b>	<b>26</b>	<b>1</b> 7.4	<b>3</b> 15.8	<b>93</b> 1.6	<b>23</b> 6.4	<b>8</b> 5.7	<b>2</b> 16.4	<b>11</b> 3.8	<b>7</b> 0.4	<b>9</b> 0.9	<b>5</b> 9.6	



Chp.IDF Minime

Minime

Final (FI)

Analyse des tours

Pour information, sans valeur officielle

Tours	Secteur 1	Secteur 2	Secteur 3	mps au tour
<b>N°1 SIONVILLE Timothy</b>				
1	24.098	32.925	26.067	1:23.090
2	24.124	32.965	25.778	1:22.867
3	23.182	32.703	25.597	1:21.482
4	22.958	32.699	25.687	1:21.344
5	23.095	32.777	25.840	1:21.712
6	23.167	32.621	25.502	1:21.290
7	23.326	32.734	25.771	1:21.831
8	23.198	32.505	25.533	1:21.236
9	22.936	32.879	25.774	1:21.589
10	23.015	33.181	25.793	1:21.989
11	23.245	33.228	26.252	1:22.725

Tours	Secteur 1	Secteur 2	Secteur 3	mps au tour
<b>N°2 SPENLE Evan</b>				
1	24.630	34.344	26.023	1:24.997
2	23.921	33.697	25.846	1:23.464
3	23.459	33.606	25.850	1:22.915
4	23.771	33.446	25.704	1:22.921
5	23.277	33.613	25.649	1:22.539
6	23.608	32.925	26.007	1:22.540
7	23.510	33.136	25.752	1:23.398
8	23.722	33.453	25.951	1:23.126
9	23.606	32.814	25.988	1:22.408
10	24.408	33.859	26.157	1:24.424
11	23.908	33.158	26.207	1:23.273

Tours	Secteur 1	Secteur 2	Secteur 3	mps au tour
<b>N°3 COSTET Enzo</b>				
1	25.609	33.107	25.679	1:24.395
2	23.687	32.747	25.861	1:22.295
3	23.485	33.310	25.836	1:22.631
4	23.566	32.892	25.958	1:22.416
5	23.398	33.541	25.532	1:22.471
6	23.671	33.101	25.863	1:22.635
7	23.649	33.183	29.748	1:26.580
8	24.305	33.132	26.148	1:23.585
9	24.247	33.649	26.068	1:23.964
10	23.649	33.284	25.734	1:22.667
11	23.659	33.493	25.923	1:23.075

Tours	Secteur 1	Secteur 2	Secteur 3	mps au tour
<b>N°5 GORGE Baptiste</b>				
1	26.154	34.389	26.485	1:27.028
2	23.530	33.851	26.099	1:23.480
3	24.074	33.675	25.741	1:23.490
4	23.832	34.260	40.123	1:38.215
5	23.858	33.611	26.474	1:23.943
6	23.674	33.839	35.825	1:33.338
7	30.936	34.403	26.476	1:31.815
8	23.924	33.921	26.896	1:24.741
9	23.349	33.549	26.537	1:23.435
10	23.674	33.868	26.349	1:23.891

Tours	Secteur 1	Secteur 2	Secteur 3	mps au tour
11	24.424	34.534	28.696	1:27.654
<b>N°6 CHAPON Lucas</b>				
1	27.135	34.840	27.055	1:29.030
2	24.914	33.939	26.915	1:25.768
3	24.417	34.000	26.893	1:25.310
4	24.185	34.018	26.303	1:24.506
5	24.190	33.207	26.907	1:24.304
6	23.959	33.710	26.539	1:24.208

Tours	Secteur 1	Secteur 2	Secteur 3	mps au tour
<b>N°7 LEGROS Antonin</b>				
1	28.447	34.979	26.882	1:30.308
2	24.803	35.205	26.746	1:26.754
3	24.786	34.690	26.987	1:26.463
4	24.611	34.722	26.648	1:25.981
5	24.407	34.434	26.347	1:25.188
6	24.506	34.050	26.511	1:25.067
7	24.310	34.633	27.934	1:26.877
8	25.065	34.429	26.512	1:26.006
9	24.127	34.380	27.049	1:25.556
10	25.153	34.749	26.505	1:26.407
11	25.014	34.016	27.024	1:26.054

Tours	Secteur 1	Secteur 2	Secteur 3	mps au tour
<b>N°8 DUCLOS Thibault</b>				
1	26.218	34.342	26.915	1:27.475
2	23.940	33.874	26.843	1:24.657
3	24.270	33.539	26.590	1:24.399
4	23.938	34.166	26.505	1:24.609
5	24.629	33.833	26.228	1:24.690
6	24.242	33.821	25.879	1:23.942
7	23.841	34.139	26.858	1:24.838
8	24.591	33.559	26.241	1:24.391
9	23.665	34.011	25.552	1:23.228
10	23.481	34.094	26.252	1:23.827
11	24.154	33.930	25.969	1:24.053

Tours	Secteur 1	Secteur 2	Secteur 3	mps au tour
<b>N°9 PECRIAUX Mathis</b>				
1	26.975	34.245	26.479	1:27.699
2	24.264	33.516	26.284	1:24.064
3	24.010	33.134	25.521	1:22.665
4	24.217	33.746	55.738	1:53.701
5	24.061	33.851	26.129	1:24.041
6	24.212	33.301	25.904	1:23.417
7	25.356	33.816	26.121	1:25.293
8	24.051	33.196	26.009	1:23.256
9	24.046	32.949	25.833	1:22.828
10	23.758	33.116	25.397	1:22.271
11	23.526	33.328	25.610	1:22.464

Tours	Secteur 1	Secteur 2	Secteur 3	mps au tour
<b>N°11 VETIL Hugo</b>				
1	26.612	35.958	26.879	1:29.449

Tours	Secteur 1	Secteur 2	Secteur 3	mps au tour
2	24.943	34.511	26.413	1:25.867
3	24.822	34.767	26.343	1:25.932
4	24.754	34.620	26.720	1:26.094
5	24.403	34.041	26.291	1:24.735
6	24.833	34.230	26.955	1:26.018
7	25.113	34.375	27.899	1:27.387
8	24.790	34.584	26.932	1:26.306
9	24.879	34.686	26.296	1:25.861
10	24.680	35.317	26.399	1:26.396
11	24.794	34.203	27.014	1:26.011

Tours	Secteur 1	Secteur 2	Secteur 3	mps au tour
<b>N°23 HAMON Ethan</b>				
1	26.211	34.099	26.046	1:26.356
2	24.181	33.716	26.036	1:23.933
3	24.087	33.588	26.201	1:23.876
4	23.878	33.628	25.986	1:23.492
5	24.120	33.578	25.900	1:23.598
6	24.088	33.549	25.981	1:23.618
7	23.934	33.441	27.260	1:24.635
8	24.177	33.649	25.874	1:23.700
9	24.086	33.728	25.806	1:23.620
10	23.918	33.467	25.797	1:23.182
11	24.151	33.796	26.709	1:24.656

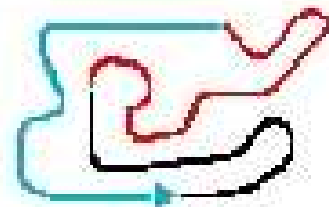
Tours	Secteur 1	Secteur 2	Secteur 3	mps au tour
<b>N°26 DAVID Hadrien</b>				
1	25.188	32.317	25.660	1:23.165
2	23.584	32.607	25.424	1:21.615
3	23.250	32.540	25.395	1:21.185
4	22.818	32.564	25.251	1:20.633
5	22.868	32.539	25.428	1:20.835
6	23.118	32.486	25.293	1:20.897
7	23.024	32.850	25.196	1:21.070
8	22.897	32.500	25.523	1:20.920
9	23.170	32.963	25.083	1:21.216
10	22.954	32.473	25.198	1:20.625
11	23.062	32.887	25.435	1:21.384

Tours	Secteur 1	Secteur 2	Secteur 3	mps au tour
<b>N°93 OUTALMIT Fares</b>				
1	25.778	33.807	26.424	1:26.009
2	23.847	33.506	26.111	1:23.464
3	23.815	33.641	26.107	1:23.563
4	23.775	33.755	25.958	1:23.488
5	23.440	33.604	25.736	1:22.780
6	23.732	33.645	26.014	1:23.391
7	23.941	33.340	26.186	1:23.467
8	23.670	33.391	25.982	1:23.043
9	23.687	33.088	26.254	1:23.029
10	23.431	33.250	25.974	1:22.655
11	23.423	33.481	26.302	1:23.206





Chp.Île de France  
Le Mans 25-26 Avril 2015



Document 12

**Minime**

Chp.IDF Minime  
Final (FI)  
Grille de départ

Sous réserve du contrôle technique ou d'incidents d'ordre sportif

5	GORGE Baptiste	6	11	VETIL Hugo
6	CHAPON Lucas	5	9	PECRIAUX Mathis
7	LEGROS Antonin	4	8	DUCLOS Thibault
93	OUTALMIT Fares	3	23	HAMON Ethan
2	SPENLE Evan	2	3	COSTET Enzo
1	SIONVILLE Timothy	1	26	DAVID Hadrien

POLE POSITION

