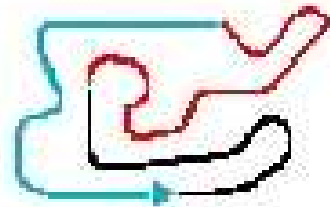




Chp.Ile de France
Le Mans 25-26 Avril 2015



Nationale

Chp.IDF Nationale
Liste des pilotes (55 Pilotes)

Document 1

N°	Pilote	Transpondeur	Club	Licence	Tuteur	Lic-Tuteur	Chassis
1	CRETON Harald	65	Angerville	219648	non		Kosmic
2	NICOLINO Henri-Jean	9126761	B.R.K.	205149 E2	NICOLINO Jean-François		Birel
3	VENTURI Florian	84	Rosny93	174511 E1	VENTURI Franck		F.A.
4	PERCEVAL Antoine	9496986	Brétigny	214111 E1	PERCEVAL Arnaud		Tony
5	ETEKI Adam	9790893	Meudon	227309 E1	ETEKI Cathy		Tony
6	DIAS Xavier	19	Rosny93	204270 E1	DIAS José		Tony
7	GAZEAU Maxime	39	Cormeilles	61225 E1	GAZEAU Yvonnick		F.A.
8	WANEGUE Vincent	2744171	B.R.K.	212573 E1	WANEGUE Fabrice		Birel
9	HAMDAOUI Rayanne	4257754	Angerville	211825 E1	HAMDAOUI Jamel		Tony
10	GIRAUD Vadime	3314338	Sens-Paris	236470 E1	GIRAUD Gilbert		Sodi
11	DOVILET Leo	47	Cormeilles	98678 E1	DOVILET Laurent		F.A.
12	DHONDT Quentin	93	Angerville	236808 E1	DHONDT Patrick		Tony
14	GIBIER Sebastien	7010487	Angerville	235768	non		Tony
15	GONCALVES Theo	63	Angerville	104345 E1	GONCALVES Antonio		Tony
16	HENIQUE Jérémy	4810369	Sens-Paris	221339 E1	HENIQUE Christophe		Tony
17	BERRUE Alexandre	4826039	J.B.H.	20359 E1	BERRUE Stéphane		Tony
18	CHAGNON Tom	14	J.B.H.	212468 E1	CHAGNON Yanick		F.A.
19	BERRUE Alexandre	4826039	J.B.H.	20359 E1	BERRUE Stéphane		
20	DUPUIS Quentin	105	B.R.K.	208588 E1	DUPUIS Jean-Pierre		Birel
21	AILERIE Quentin		Rosny93	227339	non		
22	SEBBAH Arthur	18	Angerville	236809 E1	SEBBAH Bernard		
23	BONNAIRE Alexandre	4014102	Rosny93	220624 E1	BONNAIRE Thierry		Birel
24	BELTRAMELLI Viny	3076050	Sens-Paris	172071 E1	BELTRAMELLI José		Tony
25	MOLARD Morgane	66	J.B.H.	223883 E1	MOLARD Patrick		
26	AIT-OUAKLI David	4	Sens-Paris	60753 E1	AIT-OUAKLI Karim		Tecno
27	BENHAMOU Cyril	4529519	Sens-Paris	236238	non		Sodi
28	BASTARD Erwan	5012826	Angerville	221871 E1	BASTARD Yvon		Tony
29	RENAULT Quentin	76	Angerville	69745 E1	GUERARD Manuel	71792	Tony
30	BAILET-GOIRAN lucas	101	Angerville	236404E1	GONCALVES Antonio		
31	BOISSAY Clement	5002154	J.B.H.	55640 E1	BOISSAY Frédéric		Tony
32	VATAT Jeanne	52	Rosny93	235365	non		Birel
33	GUERREAU Camille	4808679	Rosny93	227853 E1	GUERREAU Jean-Marie		Tony
34	SCIBILIA Thomas	4611372	Angerville	196884 E1	SCIBILIA Salvatore		Tony
35	DURAND Quentin	85	Sens-Paris	181200 E1	STAWCZYK Tadek		Sodi
36	GENEST Louis	3	Wissous	151213 E1	GENEST Jean-Marc		



Chp.Île de France
Le Mans 25-26 Avril 2015



Nationale

Chp.IDF Nationale Liste des pilotes (55 Pilotes)

Document 1

N°	Pilote	Transpondeur	Club	Licence	Tuteur	Lic-Tuteur	Chassis
37	LERMINIER Hugo	2667859	Kartland	60344 E1	LERMINIER Yves		Sodi
38	SZYMANSKI Hugo	2058838	Reims	220258 E1	SZYMANSKI Stéphanie		C.R.G.
39	HENRIO Hugo	7818869	Sens-Paris	158579 E1	HENRIO Patrick		Tony
41	GUERARD Martin	99	Sens-Paris	71792 E1	GUERARD Manuel		Tony
42	GANY Rehane		K.C.B.	4314 E1	GANY Sabir		
43	DEVANLAY Julien	88	Brétigny				
44	SERANZI Maxime	9691136	Sens-Paris	120121 E1	SERANZI Sébastien		Kosmic
45	VALICHON Lydie	9634046	Cormeilles	235770	non		F.A.
47	VALENTE Enzo	7189256	Brétigny	188417 E1	VALENTE Pascal		Sodi
48	RETOU Alexandre						
55	COUBES Louis	100	Sens-Paris	235084 E1	COUBES Dominique		C.R.G.
64	AILLERIE Quentin	43	Rosny93	227339	non		Zanardi
69	COUSIN Antoine	98	Brétigny	227949	non		C.R.G.
71	NOMBLOT Jean	5479592	Sens-Paris	71792 E1	NOMBLOT Marc		Sodi
77	SADALIAN Angélique	17	Angerville	221325	non		Kosmic
78	GHRIB Medy	25	Sens-Paris	91413 E1	GHRIB Hassen		Kosmic
88	LU Hugo	102					
92	POULIQUEN Alexandre	33	Brétigny	172155 E1	POULIQUEN Michel		Tony
93	HOULETTE Valentine	20	Rosny93	234717	non		Tony
97	ZOURRAY Alexis	110	Sens-Paris	155084 E1	ZOURRAY Hedi		



Chp. Ile de France
Le Mans 25-26 Avril 2015



Document 2

Nationale

Chp.IDF Nationale
Libre 2 pair (L2p)
Résultats

Sous réserve du contrôle technique ou d'incidents d'ordre sportif

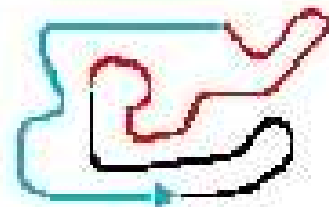
Cl	N°	Pilote	Chassis	Club	Temps	Ecart	Interv.	Tour
1	6	DIAS Xavier	Tony	Rosny93	55.796			6
2	92	POULIQUEN Alexandre	Tony	Brétigny	55.892	0.096	0.096	5
3	4	PERCEVAL Antoine	Tony	Brétigny	55.944	0.148	0.052	6
4	14	GIBIER Sebastien	Tony	Angerville	55.949	0.153	0.005	6
5	20	DUPUIS Quentin	Birel	B.R.K.	56.002	0.206	0.053	6
6	2	NICOLINO Henri-Jean	Birel	B.R.K.	56.220	0.424	0.218	6
7	78	GHRIB Medy	Kosmic	Sens-Paris	56.392	0.596	0.172	6
8	16	HENIQUE Jérémy	Tony	Sens-Paris	56.426	0.630	0.034	4
9	8	WANEGUE Vincent	Birel	B.R.K.	56.507	0.711	0.081	5
10	44	SERANZI Maxime	Kosmic	Sens-Paris	56.677	0.881	0.170	4
11	24	BELTRAMELLI Viny	Tony	Sens-Paris	56.722	0.926	0.045	5
12	18	CHAGNON Tom	F.A.	J.B.H.	56.750	0.954	0.028	6
13	32	VATAT Jeanne	Birel	Rosny93	56.790	0.994	0.040	4
14	34	SCIBILIA Thomas	Tony	Angerville	56.861	1.065	0.071	6
15	28	BASTARD Erwan	Tony	Angerville	56.960	1.164	0.099	7
16	88	LU Hugo			57.015	1.219	0.055	2
17	22	SEBBAH Arthur		Angerville	57.362	1.566	0.347	5
18	36	GENEST Louis		Wissous	57.494	1.698	0.132	6
19	64	AILLERIE Quentin	Zanardi	Rosny93	57.563	1.767	0.069	4
20	26	AIT-OUAKLI David	Tecno	Sens-Paris	57.787	1.991	0.224	7
21	30	BAILET-GOIRAN lucas		Angerville	57.903	2.107	0.116	3
22	12	DHONDT Quentin	Tony	Angerville	58.289	2.493	0.386	2

Départ : 25/04 - 11:23:32

Meilleur tour : N°6 DIAS Xavier

55.796

Météo : Légèrement nuageux Air : 17°C Piste : Sèche



Nationale

Chp.IDF Nationale Libre 2 pair (L2p) Analyse des tours

Pour information, sans valeur officielle

Tours	Temps au tour
N°2 NICOLINO Henri-Jean	
1	56.481
2	56.469
3	56.501
4	1:03.068
5	1:10.320
6	56.220

Tours	Temps au tour
N°4 PERCEVAL Antoine	
1	1:13.803
2	57.758
3	56.267
4	56.249
5	56.140
6	55.944

Tours	Temps au tour
N°6 DIAS Xavier	
1	1:17.642
2	56.228
3	55.901
4	55.910
5	55.967
6	55.796

Tours	Temps au tour
N°8 WANEGUE Vincent	
1	56.968
2	57.068
3	56.566
4	56.702
5	56.507
6	56.605

Tours	Temps au tour
N°12 DHONDT Quentin	
1	1:00.887
2	58.289
3	58.348
4	58.360
5	58.433
6	59.006
7	58.792

Tours	Temps au tour
N°14 GIBIER Sebastien	
1	1:01.629
2	56.451
3	56.226
4	56.134
5	56.085
6	55.949

Tours	Temps au tour
N°16 HENIQUE Jérémy	
1	59.142
2	57.031

Tours	Temps au tour
3	57.032
4	56.426
5	56.804
6	56.518
7	56.596

Tours	Temps au tour
N°18 CHAGNON Tom	
1	57.334
2	57.491
3	57.316
4	57.458
5	57.001
6	56.750

Tours	Temps au tour
N°20 DUPUIS Quentin	
1	1:03.618
2	59.700
3	57.274
4	56.231
5	56.217
6	56.002
7	56.263

Tours	Temps au tour
N°22 SEBBAH Arthur	
1	1:02.151
2	59.102
3	58.185
4	57.441
5	57.362
6	57.651
7	57.504

Tours	Temps au tour
N°24 BELTRAMELLI Viny	
1	1:02.859
2	58.058
3	57.275
4	56.955
5	56.722
6	57.117
7	57.408

Tours	Temps au tour
N°26 AIT-OUAKLI David	
1	59.049
2	57.973
3	58.046
4	57.959
5	58.361
6	58.844
7	57.787

Tours	Temps au tour
N°28 BASTARD Erwan	
1	1:01.464

Tours	Temps au tour
2	57.947
3	57.644
4	57.545
5	58.446
6	57.743
7	56.960

Tours	Temps au tour
N°30 BAILET-GOIRAN lucas	
1	1:01.445
2	58.674
3	57.903
4	58.142
5	57.954
6	57.941

Tours	Temps au tour
N°32 VATAT Jeanne	
1	1:03.348
2	59.511
3	57.431
4	56.790
5	57.601
6	58.476
7	56.951

Tours	Temps au tour
N°34 SCIBILIA Thomas	
1	59.684
2	57.135
3	56.904
4	57.045
5	57.490
6	56.861

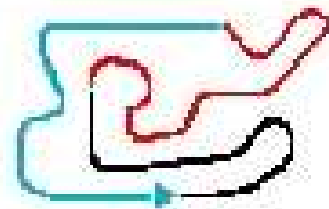
Tours	Temps au tour
N°36 GENEST Louis	
1	1:00.507
2	57.652
3	57.689
4	57.617
5	57.817
6	57.494
7	57.698

Tours	Temps au tour
N°44 SERANZI Maxime	
1	1:00.426
2	57.124
3	56.959
4	56.677
5	57.220
6	57.157
7	56.695

Tours	Temps au tour
N°64 AILLERIE Quentin	
1	59.141



Chp. Ile de France
Le Mans 25-26 Avril 2015



Nationale

Chp.IDF Nationale Libre 2 pair (L2p) Analyse des tours

Pour information, sans valeur officielle

Tours	Temps au tour
2	58.432
3	58.267
4	57.563
5	58.930
6	57.874
7	57.902

N°78 GHRIB Medy

1	58.406
2	57.685
3	56.716
4	56.970
5	56.859
6	56.392
7	56.472

N°88 LU Hugo

1	59.062
2	57.015
3	57.818
4	57.313
5	1:11.746

N°92 POULIQUEN Alexandre

1	56.479
2	1:29.357
3	57.178
4	56.071
5	55.892



Chp.Île de France
Le Mans 25-26 Avril 2015



Document 3

Nationale

Chp.IDF Nationale
Libre 2 imp (L2i)
Résultats

Sous réserve du contrôle technique ou d'incidents d'ordre sportif

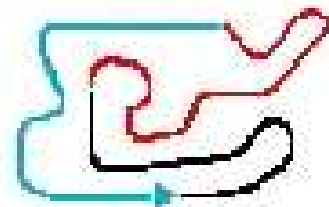
Cl.	N°	Pilote	Chassis	Club	Temps	Ecart	Interv.	Tour
1	1	CRETON Harald	Kosmic	Angerville	55.170			8
2	71	NOMBLOT Jean	Sodi	Sens-Paris	55.313	0.143	0.143	4
3	5	ETEKI Adam	Tony	Meudon	55.512	0.342	0.199	7
4	3	VENTURI Florian	F.A.	Rosny93	55.562	0.392	0.050	2
5	43	DEVANLAY Julien		Brétigny	55.616	0.446	0.054	7
6	93	HOULETTE Valentine	Tony	Rosny93	55.664	0.494	0.048	6
7	23	BONNAIRE Alexandre	Birel	Rosny93	55.664	0.494	0.000	4
8	9	HAMDAOUI Rayanne	Tony	Angerville	55.692	0.522	0.028	7
9	41	GUERARD Martin	Tony	Sens-Paris	55.739	0.569	0.047	7
10	11	DOVILET Leo	F.A.	Cormeilles	55.766	0.596	0.027	7
11	7	GAZEAU Maxime	F.A.	Cormeilles	55.772	0.602	0.006	5
12	45	VALICHON Lydie	F.A.	Cormeilles	55.843	0.673	0.071	7
13	39	HENRIO Hugo	Tony	Sens-Paris	55.867	0.697	0.024	3
14	31	BOISSAY Clement	Tony	J.B.H.	56.181	1.011	0.314	8
15	77	SADALIAN Angélique	Kosmic	Angerville	56.295	1.125	0.114	6
16	97	ZOURRAY Alexis		Sens-Paris	56.385	1.215	0.090	6
17	55	COUBES Louis	C.R.G.	Sens-Paris	56.503	1.333	0.118	8
18	69	COUSIN Antoine	C.R.G.	Brétigny	56.714	1.544	0.211	9
19	27	BENHAMOU Cyril	Sodi	Sens-Paris	56.726	1.556	0.012	7
20	17	BERRUE Alexandre	Tony	J.B.H.	56.945	1.775	0.219	9
21	29	RENAULT Quentin	Tony	Angerville	56.966	1.796	0.021	7
22	15	GONCALVES Theo	Tony	Angerville	57.189	2.019	0.223	6
23	35	DURAND Quentin	Sodi	Sens-Paris	57.396	2.226	0.207	8
24	37	LERMINIER Hugo	Sodi	Kartland	57.846	2.676	0.450	3
25	33	GUERREAU Camille	Tony	Rosny93	58.062	2.892	0.216	1

Départ : 25/04 - 11:35:10

Meilleur tour : N°1 CRETON Harald

55.170

Météo : Légèrement nuageux Air : 17°C Piste : Sèche

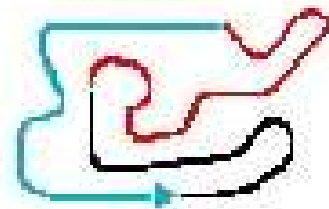


Nationale

Chp.IDF Nationale Libre 2 imp (L2i) Analyse des tours

Pour information, sans valeur officielle

Tours		Temps au tour	Tours		Temps au tour	Tours		Temps au tour
N°1 CRETON Harald			6		56.329	N°27 BENHAMOU Cyril		
1		57.232	7		55.692	1	57.680	
2		55.681	8		55.851	2	57.263	
3		55.526	9		55.841	3	57.103	
4		55.949	10		56.081	4	56.869	
5		56.002	N°11 DOVILET Leo			5	57.042	
6		55.932	1		56.246	6	57.654	
7		55.371	2		56.093	7	56.726	
8		55.170	3		56.030	8	57.529	
N°3 VENTURI Florian			4		56.489	9	56.986	
1		56.281	5		56.344	N°29 RENAULT Quentin		
2		55.562	6		56.973	1	58.064	
3		55.808	7		55.766	2	58.112	
4		55.633	8		56.407	3	57.516	
5		55.789	9		56.291	4	57.373	
6		55.617	N°15 GONCALVES Theo			5	57.502	
7		56.273	1		57.911	6	57.461	
8		56.476	2		57.899	7	56.966	
9		55.704	3		57.242	8	57.398	
N°5 ETEKI Adam			4		57.222	9	57.252	
1		58.374	5		58.763	N°31 BOISSAY Clement		
2		56.904	6		57.189	1	59.662	
3		55.810	7		57.817	2	57.657	
4		56.124	8		58.280	3	57.076	
5		55.599	9		57.800	4	56.231	
6		55.851	N°17 BERRUE Alexandre			5	56.687	
7		55.512	1		57.569	6	57.634	
8		56.439	2		57.562	7	56.377	
9		56.702	3		57.658	8	56.181	
10		55.781	4		56.995	9	56.385	
N°7 GAZEAU Maxime			5		57.344	10	56.845	
1		56.506	N°13 BERRUE Alexandre			N°33 GUERREAU Camille		
2		56.019	1		57.569	1	58.062	
3		56.150	2		57.562	2	58.358	
4		55.910	3		57.658	3	58.890	
5		55.772	4		56.995	4	58.614	
6		55.949	5		57.344	5	58.184	
7		55.822	6		57.696	6	59.719	
8		56.168	7		57.282	7	58.425	
9		56.117	8		57.231	8	59.076	
N°9 HAMDAOUI Rayanne			9		56.945	9	58.838	
1		57.841	N°23 BONNAIRE Alexandre			N°35 DURAND Quentin		
2		56.699	1		56.279	1	58.478	
3		56.025	2		56.384	2	58.315	
4		55.896	3		56.156	3	57.516	
5		56.365	4		55.664	4	57.868	
			5		55.813			
			6		56.115			
			7		55.766			
			8		55.986			
			9		56.135			



Nationale

Chp.IDF Nationale Libre 2 imp (L2i) Analyse des tours

Pour information, sans valeur officielle

Tours	Temps au tour
5	57.648
6	57.606
7	57.856
8	57.396
9	58.319

N°37 LERMINIER Hugo

1	1:00.394
2	59.122
3	57.846
4	58.368
5	1:20.971
6	59.048
7	1:02.494

N°39 HENRIO Hugo

1	56.347
2	56.577
3	55.867
4	56.752
5	56.205
6	56.481
7	56.233
8	57.870
9	55.872

N°41 GUERARD Martin

1	55.953
2	56.247
3	55.821
4	57.311
5	56.510
6	56.518
7	55.739
8	56.493
9	59.433

N°43 DEVANLAY Julien

1	56.422
2	56.190
3	56.042
4	55.892
5	56.130
6	57.052
7	55.616
8	56.893
9	56.430

N°45 VALICHON Lydie

1	56.513
2	56.179

Tours	Temps au tour
3	58.591
4	55.967
5	56.166
6	56.105
7	55.843
8	56.248
9	55.930

N°55 COUBES Louis

1	56.793
2	57.107
3	56.886
4	56.667
5	56.766
6	57.079
7	56.533
8	56.503
9	56.917

N°69 COUSIN Antoine

1	57.551
2	57.325
3	57.090
4	57.268
5	57.159
6	57.145
7	56.743
8	59.648
9	56.714

N°71 NOMBLOT Jean

1	55.882
2	55.719
3	56.443
4	55.313
5	55.868
6	56.176
7	55.358
8	55.317
9	55.577

N°77 SADALIAN Angélique

1	57.908
2	57.933
3	57.033
4	56.678
5	57.919
6	56.295
7	56.693
8	57.160

Tours	Temps au tour
N°93 HOULETTE Valentine	
1	57.661
2	56.785
3	56.205
4	55.749
5	1:01.176
6	55.664
7	55.772
8	56.547
9	1:01.984

N°97 ZOURRAY Alexis

1	1:00.468
2	59.017
3	56.950
4	57.689
5	56.542
6	56.385
7	57.873
8	56.587
9	57.247
10	57.050



Chp.Île de France
Le Mans 25-26 Avril 2015



Document 4

Nationale

Chp.IDF Nationale
Libre 3 pair (L3p)
Résultats

Sous réserve du contrôle technique ou d'incidents d'ordre sportif

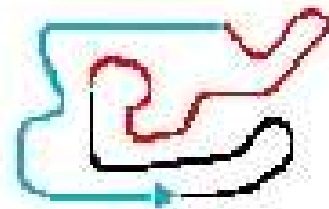
Cl.	N°	Pilote	Chassis	Club	Temps	Ecart	Interv.	Tour
1	14	GIBIER Sebastien	Tony	Angerville	55.520			6
2	78	GHRIB Medy	Kosmic	Sens-Paris	55.974	0.454	0.454	6
3	6	DIAS Xavier	Tony	Rosny93	56.029	0.509	0.055	5
4	4	PERCEVAL Antoine	Tony	Brétigny	56.071	0.551	0.042	8
5	20	DUPUIS Quentin	Birel	B.R.K.	56.163	0.643	0.092	6
6	2	NICOLINO Henri-Jean	Birel	B.R.K.	56.217	0.697	0.054	6
7	44	SERANZI Maxime	Kosmic	Sens-Paris	56.220	0.700	0.003	6
8	92	POULIQUEN Alexandre	Tony	Brétigny	56.244	0.724	0.024	8
9	16	HENIQUE Jérémy	Tony	Sens-Paris	56.348	0.828	0.104	7
10	8	WANEGUE Vincent	Birel	B.R.K.	56.389	0.869	0.041	8
11	32	VATAT Jeanne	Birel	Rosny93	56.559	1.039	0.170	8
12	24	BELTRAMELLI Viny	Tony	Sens-Paris	56.658	1.138	0.099	6
13	18	CHAGNON Tom	F.A.	J.B.H.	56.833	1.313	0.175	6
14	88	LU Hugo			57.033	1.513	0.200	4
15	28	BASTARD Erwan	Tony	Angerville	57.253	1.733	0.220	5
16	36	GENEST Louis		Wissous	57.367	1.847	0.114	4
17	10	GIRAUD Vadime	Sodi	Sens-Paris	57.436	1.916	0.069	7
18	64	AILLERIE Quentin	Zanardi	Rosny93	57.499	1.979	0.063	6
19	30	BAILET-GOIRAN lucas		Angerville	57.549	2.029	0.050	6
20	22	SEBBAH Arthur		Angerville	57.665	2.145	0.116	7
21	12	DHONDT Quentin	Tony	Angerville	57.723	2.203	0.058	5
22	26	AIT-OUAKLI David	Tecno	Sens-Paris	57.768	2.248	0.045	6

Départ : 25/04 - 14:23:38

Meilleur tour : N°14 GIBIER Sebastien

55.520

Météo : Légèrement nuageux Air : 17°C Piste : Sèche

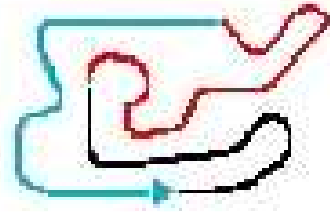


Nationale

Chp.IDF Nationale Libre 3 pair (L3p) Analyse des tours

Pour information, sans valeur officielle

Tours	Temps au tour	Tours	Temps au tour	Tours	Temps au tour
N°2 NICOLINO Henri-Jean		2	58.265	4	58.078
1	58.170	3	57.994	5	58.458
2	57.165	4	59.155	6	58.010
3	57.470	5	57.723	7	57.665
4	56.448	6	57.729	8	58.061
5	56.557	7	58.075	N°24 BELTRAMELLI Viny	
6	56.217	8	57.960	1	58.770
7	57.042	N°14 GIBIER Sebastien		2	57.559
8	58.496	1	57.889	3	56.933
N°4 PERCEVAL Antoine		2	56.606	4	57.593
1	58.310	3	56.102	5	58.072
2	56.826	4	56.133	6	56.658
3	56.251	5	56.083	7	57.707
4	56.868	6	55.520	8	57.393
5	56.401	7	56.798	N°26 AIT-OUAKLI David	
6	56.297	8	56.267	1	59.436
7	56.735	N°16 HENIQUE Jérémy		2	58.051
8	56.071	1	1:04.759	3	58.174
N°6 DIAS Xavier		2	2:15.882	4	58.258
1	1:05.429	3	58.697	5	57.931
2	56.897	4	56.603	6	57.768
3	56.274	5	57.908	7	58.151
4	56.117	6	56.487	8	58.824
5	56.029	7	56.348	N°28 BASTARD Erwan	
6	56.612	N°18 CHAGNON Tom		1	59.450
7	56.368	1	59.051	2	58.302
N°8 WANEGUE Vincent		2	57.483	3	57.331
1	58.092	3	57.093	4	58.088
2	56.809	4	57.397	5	57.253
3	56.729	5	57.261	6	57.284
4	57.509	6	56.833	7	57.850
5	56.640	7	56.894	8	58.748
6	56.483	8	56.847	N°30 BAILET-GOIRAN Lucas	
7	56.959	N°20 DUPUIS Quentin		1	1:00.680
8	56.389	1	58.564	2	58.224
N°10 GIRAUD Vadime		2	56.420	3	57.978
1	1:02.473	3	57.317	4	58.278
2	58.428	4	56.767	5	58.267
3	59.179	5	56.455	6	57.549
4	58.231	6	56.163	N°32 VATAT Jeanne	
5	57.869	7	57.559	1	1:01.531
6	58.073	8	56.341	2	58.358
7	57.436	N°22 SEBBAH Arthur		3	57.131
8	58.279	1	1:02.109	4	57.044
N°12 DHONDT Quentin		2	58.423	5	1:00.762
1	1:00.386	3	58.714	6	56.875



Nationale

Chp.IDF Nationale Libre 3 pair (L3p) Analyse des tours

Pour information, sans valeur officielle

Tours	Temps au tour
7	57.848
8	56.559
N°36 GENEST Louis	
1	1:00.761
2	57.836
3	57.567
4	57.367
5	57.777
6	58.445
7	58.191
8	59.337

Tours	Temps au tour
N°44 SERANZI Maxime	
1	58.595
2	56.586
3	56.472
4	56.558
5	56.264
6	56.220
7	56.751
8	56.608

Tours	Temps au tour
N°64 AILLERIE Quentin	
1	1:00.880
2	1:00.021
3	57.723
4	57.761
5	57.822
6	57.499
7	57.775
8	57.966

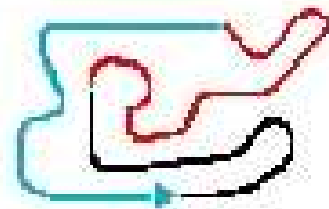
Tours	Temps au tour
N°78 GHRIB Medy	
1	59.192
2	56.618
3	56.417
4	56.216
5	56.141
6	55.974
7	56.707
8	57.022

Tours	Temps au tour
N°88 LU Hugo	
1	59.812
2	57.394
3	57.070
4	57.033
5	2:53.810
6	59.232

Tours	Temps au tour
N°92 POULIQUEN Alexandre	
1	58.340
2	56.477
3	56.632
4	56.553
5	56.275
6	56.483
7	57.338
8	56.244



Chp.Ile de France
Le Mans 25-26 Avril 2015



Nationale

Chp.IDF Nationale

Libre 3 imp (L3i)


Sous réserve du contrôle technique ou d'incidents d'ordre sportif

Liste des participants (29 Pilotes)

N° Pilote	p-l	Club	Licence	Tuteur	Lic-Tuteur	Chassis	Moteur	Classe	Ligue
1		Angerville	219648	non		Kosmic			
3		Rosny93	174511 E1	VENTURI Franck		F.A.			
5		Meudon	227309 E1	ETEKI Cathy		Tony			
7		Cormeilles	61225 E1	GAZEAU Yvonnick		F.A.			
9		Angerville	211825 E1	HAMDAOUI Jamel		Tony			
11		Cormeilles	98678 E1	DOVILET Laurent		F.A.			
15		Angerville	104345 E1	GONCALVES Antonio		Tony			
17		J.B.H.	20359 E1	BERRUE Stéphane		Tony			
19	p	J.B.H.	20359 E1	BERRUE Stéphane					
21		Rosny93	227339	non					
23		Rosny93	220624 E1	BONNAIRE Thierry		Birel			
25		J.B.H.	223883 E1	MOLARD Patrick					
27		Sens-Paris	236238	non		Sodi			
29		Angerville	69745 E1	GUERARD Manuel	71792	Tony			
31		J.B.H.	55640 E1	BOISSAY Frédéric		Tony			
33		Rosny93	227853 E1	GUERREAU Jean-Mari		Tony			
35	l	Sens-Paris	181200 E1	STAWCZYK Tadek		Sodi			
37		Kartland	60344 E1	LERMINIER Yves		Sodi			
39		Sens-Paris	158579 E1	HENRIO Patrick		Tony			
41		Sens-Paris	71792 E1	GUERARD Manuel		Tony			
43		Brétigny							
45		Cormeilles	235770	non		F.A.			
47		Brétigny	188417 E1	VALENTE Pascal		Sodi			
55	l	Sens-Paris	235084 E1	COUBES Dominique		C.R.G.			
69		Brétigny	227949	non		C.R.G.			
71	p	Sens-Paris	71792 E1	NOMBLOT Marc		Sodi			
77		Angerville	221325	non		Kosmic			
93		Rosny93	234717	non		Tony			
97		Sens-Paris	155084 E1	ZOURRAY Hedi					



Chp.Ile de France
Le Mans 25-26 Avril 2015



Nationale

Chp.IDF Nationale Chrono G1 (G1) Résultats

Document 9.2 OFFICIEL

Sous réserve du contrôle technique ou d'incidents d'ordre sportif

Cl	N°	Pilote	Chassis	Club	Temps	Ecart	Interv.	Tour
1	23	BONNAIRE Alexandre	Birel-Art	Rosny93	55.770			10
2	2	NICOLINO Henri-Jean	Birel-Art	B.R.K.	55.989	0.219	0.219	10
3	7	GAZEAU Maxime	F.A.	Cormeilles	56.081	0.311	0.092	9
4	20	DUPUIS Quentin	Birel-Art	B.R.K.	56.120	0.350	0.039	10
5	44	SERANZI Maxime	Kosmic	Sens-Paris	56.210	0.440	0.090	9
6	78	GHRIB Medy	Kosmic	Sens-Paris	56.325	0.555	0.115	9
7	4	PERCEVAL Antoine	Tony	Brétigny	56.387	0.617	0.062	10
8	11	DOVILET Leo	F.A.	Cormeilles	56.459	0.689	0.072	10
9	69	COUSIN Antoine	C.R.G.	Brétigny	56.478	0.708	0.019	11
10	16	HENIQUE Jérémy	Tony	Sens-Paris	56.487	0.717	0.009	11
11	15	GONCALVES Theo	Tony	Angerville	56.657	0.887	0.170	9
12	45	VALICHON Lydie	F.A.	Cormeilles	56.742	0.972	0.085	7
13	97	ZOURRAY Alexis		Sens-Paris	56.743	0.973	0.001	9
14	27	BENHAMOU Cyril	Sodi	Sens-Paris	56.745	0.975	0.002	9
15	18	CHAGNON Tom	F.A.	J.B.H.	56.899	1.129	0.154	8
16	17	BERRUE Alexandre	Tony	J.B.H.	56.978	1.208	0.079	7
17	10	GIRAUD Vadime	Sodi	Sens-Paris	57.049	1.279	0.071	9
18	34	SCIBILIA Thomas	Tony	Angerville	57.281	1.511	0.232	8
19	12	DHONDT Quentin	Tony	Angerville	57.552	1.782	0.271	10
20	35	DURAND Quentin	Sodi	Sens-Paris	57.660	1.890	0.108	9
21	29	RENAULT Quentin	Tony	Angerville	58.067	2.297	0.407	9
22	77	SADALIAN Angélique	Kosmic	Angerville	58.353	2.583	0.286	8
23	41	GUERARD Martin	Tony	Sens-Paris	58.502	2.732	0.149	4
24	48	RETOU Alexandre		Cormeilles	58.860	3.090	0.358	
25	24	BELTRAMELLI Viny	Tony	Sens-Paris	59.046	3.276	0.186	7
26	22	SEBBAH Arthur		Angerville	1:00.321	4.551	1.275	5

Non classés

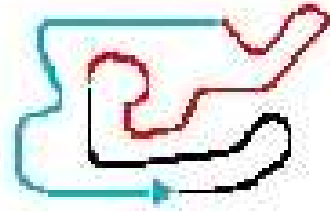
	42	GANY Rehane		K.C.B.	Non partant			
--	----	-------------	--	--------	-------------	--	--	--

Départ : 25/04 - 17:05:51

Meilleur tour : N°23 BONNAIRE Alexandre

55.770

Météo : Légèrement nuageux Air : 18°C Piste : Sèche




Chp.IDF Nationale
Chrono G1 (G1)
Best Sectors Analysis

Pour information, sans valeur officielle

Nationale

S1			S2			S3			Ideal Lap Times						
Clt	N°	Temps	Clt	N°	Temps	Clt	N°	Temps	Clt	N°	Pilote	p-l	Ideal Lap	Best Lap	Diff.
1	23	16.402	1	20	18.297	1	23	17.614	1	20	DUPUIS Quentin		52.531	56.120	3.589
2	7	16.414	2	23	21.653	2	2	17.651	2	23	BONNAIRE Alexandre		55.669	55.770	0.101
3	2	16.448	3	44	21.835	3	78	17.670	3	2	NICOLINO Henri-Jean		55.937	55.989	0.052
4	20	16.476	4	2	21.838	4	7	17.687	4	7	GAZEAU Maxime		55.971	56.081	0.110
5	4	16.544	5	7	21.870	5	44	17.757	5	44	SERANZI Maxime		56.150	56.210	0.060
6	44	16.558	6	16	21.905	6	20	17.758	6	78	GHRIB Medy		56.236	56.325	0.089
7	78	16.561	7	15	21.954	7	45	17.772	7	4	PERCEVAL Antoine	p	56.335	56.387	0.052
8	15	16.619	8	11	21.966	8	4	17.778	8	16	HENIQUE Jérémy		56.357	56.487	0.130
9	16	16.631	9	69	21.974	9	11	17.780	9	45	VALICHON Lydie		56.406	56.742	0.336
10	69	16.638	10	45	21.978	10	16	17.821	10	11	DOVILET Leo		56.430	56.459	0.029
11	45	16.656	11	97	21.997	11	69	17.851	11	69	COUSIN Antoine		56.463	56.478	0.015
12	11	16.684	12	78	22.005	12	10	17.883	12	15	GONCALVES Theo		56.494	56.657	0.163
13	27	16.686	13	4	22.013	13	27	17.890	13	27	BENHAMOU Cyril		56.597	56.745	0.148
14	17	16.760	14	17	22.020	14	18	17.906	14	97	ZOURRAY Alexis		56.743	56.743	
15	18	16.774	15	27	22.021	15	97	17.919	15	17	BERRUE Alexandre		56.757	56.978	0.221
16	34	16.775	16	12	22.029	16	15	17.921	16	18	CHAGNON Tom		56.760	56.899	0.139
17	97	16.827	17	18	22.080	17	34	17.939	17	34	SCIBILIA Thomas		56.860	57.281	0.421
18	10	16.867	18	34	22.146	18	17	17.977	18	10	GIRAUD Vadime	p	56.965	57.049	0.084
19	29	17.001	19	10	22.215	19	35	18.150	19	12	DHONDT Quentin		57.451	57.552	0.101
20	77	17.023	20	35	22.339	20	29	18.288	20	35	DURAND Quentin	l	57.607	57.660	0.053
21	12	17.084	21	29	22.561	21	12	18.338	21	29	RENAULT Quentin		57.850	58.067	0.217
22	41	17.091	22	24	22.692	22	77	18.417	22	77	SADALIAN Angélique		58.155	58.353	0.198
23	35	17.118	23	77	22.715	23	41	18.470	23	41	GUERARD Martin		58.332	58.502	0.170
24	24	17.313	24	41	22.771	24	24	18.500	24	24	BELTRAMELLI Viny		58.505	59.046	0.541
25	22	17.578	25	22	23.509	25	22	18.934	25	22	SEBBAH Arthur		1:00.021	1:00.321	0.300



Chp.IDF Nationale
Nationale Chrono G1 (G1)
Analyse des tours

Pour information, sans valeur officielle

Tours	Secteur 1	Secteur 2	Secteur 3	mps au tour
9	16.403	22.768	17.948	57.119
10	16.402	21.653	17.715	55.770

N°24 BELTRAMELLI Viny				
Tours	Secteur 1	Secteur 2	Secteur 3	mps au tour
1	23.164	30.390	23.470	1:17.024
2	21.181	26.314	19.482	1:06.977
3	18.118	22.852	19.402	1:00.372
4	17.691	22.692	19.054	59.437
5	17.777	22.954	18.500	59.231
6	17.417	22.933	18.869	59.219
7	17.313	22.991	18.742	59.046
8	17.406	23.256	19.029	59.691
9	17.510	23.020	18.734	59.264
10	17.432	23.112	18.753	59.297

N°27 BENHAMOU Cyril				
Tours	Secteur 1	Secteur 2	Secteur 3	mps au tour
1	21.830	34.609	26.007	1:22.446
2	23.075	30.260	21.287	1:14.622
3	19.367	23.579	19.115	1:02.061
4	17.989	22.573	18.313	58.875
5	17.261	22.785	18.173	58.219
6	16.978	22.167	18.008	57.153
7	16.869	22.256	17.926	57.051
8	16.686	22.280	17.947	56.913
9	16.834	22.021	17.890	56.745
10	16.762	22.497	18.234	57.493

N°29 RENAULT Quentin				
Tours	Secteur 1	Secteur 2	Secteur 3	mps au tour
1	22.161	30.719	23.911	1:16.791
2	20.782	25.056	26.798	1:12.636
3	18.247	23.136	18.680	1:00.063
4	17.590	23.435	19.587	1:00.612
5	17.229	22.561	18.637	58.427
6	17.306	22.880	18.500	58.686
7	17.230	22.837	18.292	58.359
8	17.234	22.642	18.288	58.164
9	17.104	22.670	18.293	58.067
10	17.001	22.761	18.709	58.471

N°34 SCIBILIA Thomas				
Tours	Secteur 1	Secteur 2	Secteur 3	mps au tour
1	23.505	34.721	25.833	1:24.059
2	23.119	30.620	22.741	1:16.480
3	19.649	23.603	19.453	1:02.705
4	17.963	22.597	18.526	59.086
5	17.280	22.489	18.228	57.997
6	17.030	24.844	18.151	1:00.025
7	17.040	22.558	17.949	57.547
8	16.913	22.429	17.939	57.281
9	16.775	22.471	18.035	57.281
10	16.838	22.146	20.020	59.004

N°35 DURAND Quentin				
Tours	Secteur 1	Secteur 2	Secteur 3	mps au tour
1	22.756	32.720	24.555	1:20.031
2	22.177	26.694	21.821	1:10.692
3	19.769	23.524	19.447	1:02.740
4	18.545	22.605	18.834	59.984
5	18.729	22.870	18.931	1:00.530
6	17.278	22.394	19.038	58.710
7	17.235	22.367	18.476	58.078
8	17.118	22.380	18.229	57.727
9	17.171	22.339	18.150	57.660
10	17.157	22.342	18.247	57.746

N°41 GUERARD Martin				
Tours	Secteur 1	Secteur 2	Secteur 3	mps au tour
1	21.328	26.198	21.263	1:08.789
2	18.774	23.578	19.807	1:02.159
3	17.584	22.788	18.711	59.083
4	17.261	22.771	18.470	58.502
5	17.217	23.008	18.581	58.806
6	17.091	22.996	18.687	58.774

N°44 SERANZI Maxime				
Tours	Secteur 1	Secteur 2	Secteur 3	mps au tour
1	22.457	27.854	22.405	1:12.716
2	20.624	25.243	19.510	1:05.377
3	18.777	23.004	18.612	1:00.393
4	17.720	22.162	18.069	57.951
5	16.867	22.054	17.979	56.900
6	16.790	22.258	22.646	1:01.694
7	19.262	22.207	17.912	59.381
8	16.712	21.976	17.767	56.455
9	16.604	21.835	17.771	56.210
10	16.558	21.951	17.757	56.266

N°45 VALICHON Lydie				
Tours	Secteur 1	Secteur 2	Secteur 3	mps au tour
1	22.799	31.786	24.557	1:19.142
2	20.865	28.652	20.354	1:09.871
3	18.427	22.944	18.727	1:00.098
4	17.625	22.492	18.513	58.630
5	17.247	22.311	18.046	57.604
6	17.128	22.144	18.367	57.639
7	16.782	22.086	17.874	56.742
8	18.627	22.261	17.772	58.660
9	16.656	22.424	17.846	56.926
10	16.674	21.978	18.572	57.224

N°69 COUSIN Antoine				
Tours	Secteur 1	Secteur 2	Secteur 3	mps au tour
1	21.975	31.530	24.169	1:17.674
2	20.863	26.208	22.286	1:09.357
3	19.282	23.325	20.163	1:02.770
4	17.685	22.400	19.227	59.312
5	17.500	22.211	18.232	57.943

Tours	Secteur 1	Secteur 2	Secteur 3	mps au tour
6	16.742	22.124	18.194	57.060
7	16.698	22.104	17.949	56.751
8	16.692	22.148	17.851	56.691
9	16.666	22.185	17.891	56.742
10	17.055	23.095	18.101	58.251
11	16.638	21.974	17.866	56.478


N°77 SADALIAN Angélique				
Tours	Secteur 1	Secteur 2	Secteur 3	mps au tour
1	21.208	29.210	23.734	1:14.152
2	20.387	26.102	20.363	1:06.852
3	18.299	23.374	19.143	1:00.816
4	17.499	23.004	18.523	59.026
5	17.264	22.715	18.471	58.450
6	17.502	23.219	18.496	59.217
7	17.023	22.894	18.490	58.407
8	17.198	22.738	18.417	58.353
9	17.129	22.928	18.517	58.574
10	17.188	22.754	18.439	58.381

N°78 GHRIB Medy				
Tours	Secteur 1	Secteur 2	Secteur 3	mps au tour
1	21.409	28.777	23.225	1:13.411
2	20.568	25.803	19.183	1:05.554
3	17.437	22.571	18.337	58.345
4	16.854	22.072	18.053	56.979
5	16.655	22.025	17.799	56.479
6	16.680	22.537	17.843	57.060
7	16.637	22.227	17.752	56.616
8	16.561	22.127	17.780	56.468
9	16.568	22.087	17.670	56.325
10	16.588	22.005	17.781	56.374

N°97 ZOURRAY Alexis				
Tours	Secteur 1	Secteur 2	Secteur 3	mps au tour
1	22.831	34.253	31.050	1:28.134
2	24.529	28.424	19.282	1:12.235
3	19.666	23.262	18.984	1:01.912
4	17.392	22.371	18.279	58.042
5	17.026	22.932	18.548	58.506
6	20.776	23.109	18.427	1:02.312
7	17.073	24.378	18.250	59.701
8	16.877	22.159	18.009	57.045
9	16.827	21.997	17.919	56.743
10	17.284	22.695	18.402	58.381



Chp.Île de France
Le Mans 25-26 Avril 2015



Nationale

**Chp.IDF Nationale
Chrono G2 (G2)
Résultats**

Document 10.1 OFFICIEL

Sous réserve du contrôle technique ou d'incidents d'ordre sportif

Cl.	N°	Pilote	Chassis	Club	Temps	Ecart	Interv.	Tour
1	1	CRETON Harald	Kosmic	Angerville	55.526			6
2	47	VALENTE Enzo	Sodi	Brétigny	55.599	0.073	0.073	11
3	3	VENTURI Florian	F.A.	Rosny93	55.646	0.120	0.047	10
4	5	ETEKI Adam	Tony	Meudon	55.669	0.143	0.023	8
5	93	HOULETTE Valentine	Tony	Rosny93	55.814	0.288	0.145	7
6	43	DEVANLAY Julien		Brétigny	55.837	0.311	0.023	10
7	71	NOMBLLOT Jean	Sodi	Sens-Paris	55.854	0.328	0.017	9
8	8	WANEGUE Vincent	Birel-Art	B.R.K.	55.926	0.400	0.072	8
9	31	BOISSAY Clement	Tony	J.B.H.	55.936	0.410	0.010	10
10	6	DIAS Xavier	Tony	Rosny93	55.953	0.427	0.017	11
11	14	GIBIER Sebastien	Tony	Angerville	55.958	0.432	0.005	6
12	9	HAMDAOUI Rayanne	Tony	Angerville	55.974	0.448	0.016	9
13	92	POULIQUEN Alexandre	Tony	Brétigny	56.032	0.506	0.058	8
14	39	HENRIO Hugo	Tony	Sens-Paris	56.141	0.615	0.109	11
15	30	BAILET-GOIRAN lucas		Angerville	56.511	0.985	0.370	8
16	33	GUERREAU Camille	Tony	Rosny93	56.693	1.167	0.182	8
17	32	VATAT Jeanne	Birel-Art	Rosny93	56.701	1.175	0.008	8
18	26	AIT-OUAKLI David	Tecno	Sens-Paris	56.704	1.178	0.003	5
19	55	COUBES Louis	C.R.G.	Sens-Paris	56.767	1.241	0.063	7
20	36	GENEST Louis		Wissous	56.827	1.301	0.060	5
21	28	BASTARD Erwan	Tony	Angerville	56.896	1.370	0.069	10
22	37	LERMINIER Hugo	Sodi	Kartland	57.080	1.554	0.184	5
23	64	AILLERIE Quentin	Zanardi	Rosny93	57.516	1.990	0.436	11
24	88	LU Hugo			57.595	2.069	0.079	2

25	25	MOLARD Morgane		J.B.H.	Déclassement			11
----	----	----------------	--	--------	---------------------	--	--	----

N°25 MOLARD Morgane : Pilote reconnu en non-conformité de poids (Art. 19 du RSN 2015). Suivant la décision sportive N°5.

Non classés

	38	SZYMANSKI Hugo	C.R.G.	Reims	Non partant			
--	----	----------------	--------	-------	--------------------	--	--	--

Départ : 25/04 - 17:36:28


Météo : Légèrement nuageux Air : 18°C Piste : Sèche

Meilleur tour : N°1 CRETON Harald 55.526

Ancien record de l'épreuve : N°23 BONNAIRE Alexandre 55.770



Chp. Ile de France
Le Mans 25-26 Avril 2015



DOCUMENT N° 5

**DÉCISION DES COMMISSAIRES SPORTIFS
STEWARDS' DECISION**

PÉNALITÉ INFLIGÉE AU CONCURRENT (NOM) : **MOLARD Patrick**
PENALTY INFLICTED UPON THE ENTRANT (NAME):

NUMERO DE LICENCE / LICENSE NUMBER : **223883 E1**

N° : **25**
No.:

PILOTE : **MOLARD Morgane**
DRIVER:

Concerne la partie de l'Épreuve : **Nationale - Chrono G2**
Concerns the part of the event:

ÉNONCÉ / STATEMENT:

Déclassement de la manche concernée

MOTIF / REASON:

Pilote reconnu en non-conformité de poids (Article n° 19 du RSN 2015)

* Le soussigné reconnaît avoir reçu copie de la présente notification et avoir été informé des voies de recours : DROIT D'APPEL, Réglementation ASN et des conséquences qui en découlent (juridiques et financières).
Le concurrent doit déclarer, par écrit, dans l'heure qui suit la notification ou la publication de la décision, au Directeur de Course ou à un Commissaire Sportif, son intention de faire appel. Il doit joindre impérativement à cette déclaration d'appel une caution d'appel de : 3300 € (appel national FFSA 2014).
Il doit confirmer intention en envoyant sa lettre à l'ASN dans les formes et délais prévus par les règlements applicables.

Décision annoncée
Decision announced

Date / Date: **25/04/2015**

Heure / Time: **18:32**

Nom / Name

Signature

Président du Collège / Chairman of the Panel:

Le P.C.S.J.RIBEIRO DIAS (BPL) :

Membres du Collège / Members of the Panel:

T.BLIN (IDF) :

J-M.JARDIN (BPL) :

NOTIFICATION AU CONCURRENT CONCERNÉ / NOTIFICATION TO THE RELEVANT ENTRANT

Je soussigné :
I undersigned: Nom personnel / personal name

Représentant du Concurrent : **MOLARD Patrick**
Representing the Entrant: Nom du Concurrent / Entrant's name

Certifie avoir reçu notification du document N° **5** des Commissaires Sportifs de l'Épreuve.
Certify that I have been notified of document No. **5** by the Stewards of the Meeting.

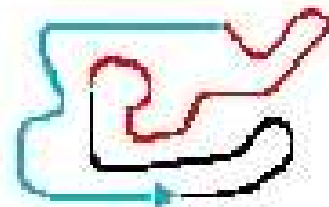
Date :

Heure / Time:

Signature :



Chp.Île de France
Le Mans 25-26 Avril 2015




Nationale

Chp.IDF Nationale Chrono G2 (G2) Best Sectors Analysis

Pour information, sans valeur officielle

S1			S2			S3			Ideal Lap Times						
Clt	N°	Temps	Clt	N°	Temps	Clt	N°	Temps	Clt	N°	Pilote	p-l	Ideal Lap	Best Lap	Diff.
1	3	16.246	1	5	21.631	1	5	17.476	1	1	CRETON Harald		55.431	55.526	0.095
2	1	16.251	2	47	21.679	2	1	17.488	2	3	VENTURI Florian		55.470	55.646	0.176
3	47	16.255	3	1	21.692	3	3	17.505	3	5	ETEKI Adam		55.477	55.669	0.192
4	71	16.295	4	3	21.719	4	92	17.549	4	47	VALENTE Enzo		55.514	55.599	0.085
5	43	16.334	5	39	21.765	5	93	17.556	5	93	HOULETTE Valentine		55.740	55.814	0.074
6	14	16.348	6	31	21.767	6	47	17.580	6	71	NOMBLOT Jean	p	55.752	55.854	0.102
7	9	16.354	7	92	21.774	7	8	17.586	7	31	BOISSAY Clement		55.762	55.936	0.174
8	5	16.370	8	6	21.784	8	43	17.591	8	14	GIBIER Sebastien		55.773	55.958	0.185
9	93	16.371	9	93	21.813	9	71	17.601	9	43	DEVANLAY Julien		55.779	55.837	0.058
10	31	16.386	10	14	21.818	10	14	17.607	10	9	HAMDAOUI Rayanne		55.817	55.974	0.157
11	8	16.417	11	9	21.838	11	31	17.609	11	6	DIAS Xavier		55.845	55.953	0.108
12	6	16.422	12	8	21.848	12	9	17.625	12	8	WANEGUE Vincent		55.851	55.926	0.075
13	39	16.572	13	43	21.854	13	6	17.639	13	92	POULIQUEN Alexandre		55.912	56.032	0.120
14	30	16.582	14	71	21.856	14	39	17.672	14	39	HENRIO Hugo		56.009	56.141	0.132
15	92	16.589	15	32	21.936	15	55	17.687	15	32	VATAT Jeanne		56.389	56.701	0.312
16	26	16.607	16	28	21.985	16	26	17.733	16	55	COUBES Louis	l	56.444	56.767	0.323
17	32	16.625	17	36	22.022	17	37	17.791	17	33	GUERREAU Camille		56.497	56.693	0.196
18	33	16.652	18	33	22.047	18	33	17.798	18	30	BAILET-GOIRAN lucas		56.511	56.511	
19	55	16.672	19	55	22.085	19	30	17.803	19	26	AIT-OUAKLI David		56.530	56.704	0.174
20	36	16.722	20	30	22.126	20	36	17.819	20	36	GENEST Louis		56.563	56.827	0.264
21	37	16.782	21	26	22.190	21	32	17.828	21	28	BASTARD Erwan		56.786	56.896	0.110
22	28	16.835	22	37	22.353	22	28	17.966	22	37	LERMINIER Hugo		56.926	57.080	0.154
23	64	16.904	23	64	22.391	23	64	18.040	23	64	AILLERIE Quentin	l	57.335	57.516	0.181
24	88	16.979	24	88	22.552	24	88	18.064	24	88	LU Hugo		57.595	57.595	



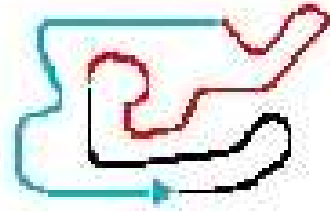
Chp.IDF Nationale
Chrono G2 (G2)
Analyse des tours

Pour information, sans valeur officielle

Tours	Secteur 1	Secteur 2	Secteur 3	mps au tour	Tours	Secteur 1	Secteur 2	Secteur 3	mps au tour	Tours	Secteur 1	Secteur 2	Secteur 3	mps au tour	
N°1 CRETON Harald					N°8 WANEGUE Vincent					N°26 AIT-OUAKLI David					
1	19.317	22.511	17.840	59.668	1	18.314	22.518	18.066	58.898	11	17.055	22.245	18.093	57.393	
2	16.782	22.024	17.799	56.605	2	16.555	22.137	17.751	56.443	N°28 BASTARD Erwan					
3	16.521	21.825	17.553	55.899	3	17.729	22.310	17.746	57.785	1	18.027	22.490	18.316	58.833	
4	16.384	22.551	17.648	56.583	4	16.423	22.685	18.350	57.458	2	17.177	23.722	18.086	58.985	
5	16.372	21.820	17.561	55.753	5	18.453	22.356	17.714	58.523	3	17.062	22.305	18.164	57.531	
6	16.288	21.750	17.488	55.526	6	16.417	22.707	17.867	56.991	4	17.063	22.186	18.152	57.401	
7	16.411	22.133	17.762	56.306	7	16.578	21.981	17.682	56.241	5	17.110	22.142	18.060	57.312	
8	16.375	21.784	17.568	55.727	8	16.436	21.848	17.642	55.926	6	17.086	22.144	18.104	57.334	
9	16.390	21.692	17.497	55.579	9	16.670	22.933	17.671	57.274	7	17.086	22.205	17.966	57.257	
10	16.251	22.093	17.655	55.999	10	16.472	22.319	17.586	56.377	8	17.037	21.985	18.093	57.115	
N°3 VENTURI Florian					N°9 HAMDAOUI Rayanne					N°30 BAILET-GOIRAN Lucas					
1	23.153	31.643	18.087	1:12.883	1	17.936	23.307	18.311	59.554	1	18.877	23.262	18.122	1:00.261	
2	16.700	22.157	17.685	56.542	2	16.697	22.122	17.775	56.594	2	16.817	22.449	18.183	57.449	
3	16.451	21.948	17.566	55.965	3	16.529	22.139	17.771	56.439	3	17.014	22.881	18.090	57.985	
4	16.370	22.061	17.563	55.994	4	16.466	22.354	17.884	56.704	4	16.920	22.801	18.000	57.721	
5	16.505	22.686	17.809	57.000	5	16.463	21.929	17.747	56.139	5	16.889	22.692	18.075	57.656	
6	20.682	21.808	17.546	1:00.036	6	16.837	21.838	17.717	56.392	6	16.811	22.301	17.817	56.929	
7	16.458	23.065	17.944	57.467	7	16.697	23.159	17.985	57.841	7	16.803	22.516	18.297	57.616	
8	16.505	21.836	17.542	55.883	8	16.479	21.858	17.663	56.000	8	16.582	22.126	17.803	56.511	
9	16.583	22.333	17.505	56.421	9	16.414	21.935	17.625	55.974	9	16.668	22.295	18.065	57.028	
10	16.246	21.719	17.681	55.646	10	16.354	21.928	18.242	56.524	10	16.698	22.421	18.082	57.201	
11	16.319	21.746	17.772	55.837	11	16.503	21.946	17.691	56.140	11	17.037	22.252	17.862	57.151	
N°5 ETEKI Adam					N°14 GIBIER Sebastien					N°31 BOISSAY Clement					
1	18.352	22.530	18.013	58.895	1	17.900	22.895	18.094	58.889	1	18.015	22.949	18.178	59.142	
2	16.596	21.832	17.667	56.095	2	16.578	22.030	17.753	56.361	2	16.907	21.982	17.915	56.804	
3	16.397	22.478	17.621	56.496	3	16.508	22.650	17.829	56.987	3	16.621	22.087	17.758	56.466	
4	16.645	21.979	17.735	56.359	4	16.836	22.241	17.924	57.001	4	16.600	22.307	17.857	56.764	
5	16.693	21.817	17.605	56.115	5	16.413	22.090	17.607	56.110	5	16.457	22.001	17.662	56.120	
6	16.487	21.631	17.645	55.763	6	16.454	21.881	17.623	55.958	6	16.683	21.884	17.679	56.246	
7	16.562	21.890	17.520	55.972	7	16.861	22.809	17.849	57.519	7	16.652	23.315	18.449	58.416	
8	16.493	21.700	17.476	55.669	8	16.509	21.900	17.716	56.125	8	16.645	21.767	17.659	56.071	
9	16.659	21.729	17.479	55.867	9	16.455	21.862	17.725	56.042	9	16.538	21.782	17.654	55.974	
10	16.370	21.702	17.599	55.671	10	16.348	22.015	17.793	56.156	10	16.386	21.917	17.633	55.936	
11	16.493	21.683	17.586	55.762	11	16.468	21.818	17.822	56.108						
N°6 DIAS Xavier					N°25 MOLARD Morgane										
1	21.861	22.839	17.993	1:02.693	1	19.020	23.659	18.670	1:01.349						
2	16.711	22.053	17.743	56.507	2	18.122	22.936	18.293	59.351						
3	16.724	22.152	17.814	56.690	3	17.124	22.697	18.098	57.919						
4	16.614	21.974	17.809	56.397	4	17.134	23.004	18.307	58.445						
5	16.555	21.825	17.780	56.160	5	16.982	22.671	18.187	57.840						
6	16.467	22.096	17.668	56.231	6	17.324	22.534	18.341	58.199						
7	16.422	21.869	17.798	56.089	7	17.357	23.448	18.835	59.640						
8	16.489	21.825	17.724	56.038	8	16.957	22.293	18.153	57.403						
9	16.579	22.100	17.639	56.318	9	16.982	22.308	18.215	57.505						
10	16.504	21.807	17.657	55.968	10	17.004	22.246	18.236	57.486						
11	16.461	21.784	17.708	55.953											



Chp. Ile de France
Le Mans 25-26 Avril 2015



Nationale


Chp.IDF Nationale Chrono G2 (G2) Analyse des tours

Pour information, sans valeur officielle

Tours	Secteur 1	Secteur 2	Secteur 3	mps au tour
8	16.455	21.963	17.700	56.118
9	16.888	21.971	17.619	56.478
10	16.472	21.846	17.578	55.896
11	16.440	21.886	17.738	56.064



Chp.Ile de France
Le Mans 25-26 Avril 2015



Chp.IDF Nationale
Chrono (CH)
Résultats

Document 11.1 OFFICIEL

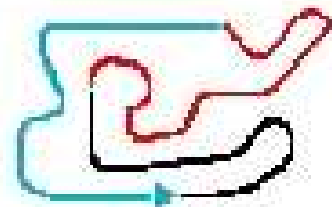
Sous réserve du contrôle technique ou d'incidents d'ordre sportif

Cl	N°	Pilote	Club	Chassis	G1	G2	Groupe
1	1	CRETON Harald	Angerville	Kosmic	-	55.526	A
2	47	VALENTE Enzo	Brétigny	Sodi	-	55.599	B
3	3	VENTURI Florian	Rosny93	F.A.	-	55.646	C
4	5	ETEKI Adam	Meudon	Tony	-	55.669	A
5	23	BONNAIRE Alexandre	Rosny93	Birel-Art	55.770	-	B
6	93	HOULETTE Valentine	Rosny93	Tony	-	55.814	C
7	43	DEVANLAY Julien	Brétigny	-	-	55.837	A
8	71	NOMBLLOT Jean	Sens-Paris	Sodi	-	55.854	B
9	8	WANEGUE Vincent	B.R.K.	Birel-Art	-	55.926	C
10	31	BOISSAY Clement	J.B.H.	Tony	-	55.936	A
11	6	DIAS Xavier	Rosny93	Tony	-	55.953	B
12	14	GIBIER Sebastien	Angerville	Tony	-	55.958	C
13	9	HAMDAOUI Rayanne	Angerville	Tony	-	55.974	A
14	2	NICOLINO Henri-Jean	B.R.K.	Birel-Art	55.989	-	B
15	92	POULIQUEN Alexandre	Brétigny	Tony	-	56.032	C
16	7	GAZEAU Maxime	Cormeilles	F.A.	56.081	-	A
17	20	DUPUIS Quentin	B.R.K.	Birel-Art	56.120	-	B
18	39	HENRIO Hugo	Sens-Paris	Tony	-	56.141	C
19	44	SERANZI Maxime	Sens-Paris	Kosmic	56.210	-	A
20	78	GHRIB Medy	Sens-Paris	Kosmic	56.325	-	B
21	4	PERCEVAL Antoine	Brétigny	Tony	56.387	-	C
22	11	DOVILET Leo	Cormeilles	F.A.	56.459	-	A
23	69	COUSIN Antoine	Brétigny	C.R.G.	56.478	-	B
24	16	HENIQUE Jérémy	Sens-Paris	Tony	56.487	-	C
25	30	BAILET-GOIRAN lucas	Angerville	-	-	56.511	A
26	15	GONCALVES Theo	Angerville	Tony	56.657	-	B
27	33	GUERREAU Camille	Rosny93	Tony	-	56.693	C
28	32	VATAT Jeanne	Rosny93	Birel-Art	-	56.701	A
29	26	AIT-OUAKLI David	Sens-Paris	Tecno	-	56.704	B
30	45	VALICHON Lydie	Cormeilles	F.A.	56.742	-	C
31	97	ZOURRAY Alexis	Sens-Paris	-	56.743	-	A
32	27	BENHAMOU Cyril	Sens-Paris	Sodi	56.745	-	B
33	55	COUBES Louis	Sens-Paris	C.R.G.	-	56.767	C
34	36	GENEST Louis	Wissous	-	-	56.827	A
35	28	BASTARD Erwan	Angerville	Tony	-	56.896	B
36	18	CHAGNON Tom	J.B.H.	F.A.	56.899	-	C
37	17	BERRUE Alexandre	J.B.H.	Tony	56.978	-	A
38	10	GIRAUD Vadime	Sens-Paris	Sodi	57.049	-	B
39	37	LERMINIER Hugo	Kartland	Sodi	-	57.080	C
40	34	SCIBILIA Thomas	Angerville	Tony	57.281	-	A
41	64	AILLERIE Quentin	Rosny93	Zanardi	-	57.516	B
42	12	DHONDT Quentin	Angerville	Tony	57.552	-	C
43	88	LU Hugo	-	-	-	57.595	A
44	35	DURAND Quentin	Sens-Paris	Sodi	57.660	-	B
45	29	RENAULT Quentin	Angerville	Tony	58.067	-	C
46	77	SADALIAN Angélique	Angerville	Kosmic	58.353	-	A
47	41	GUERARD Martin	Sens-Paris	Tony	58.502	-	B
48	48	RETOU Alexandre	Cormeilles	-	58.860	-	C
49	24	BELTRAMELLI Viny	Sens-Paris	Tony	59.046	-	A
50	22	SEBBAH Arthur	Angerville	-	1:00.321	-	B
51	25	MOLARD Morgane	J.B.H.	-	-	éclasseme	C
Non classés							
	38	SZYMANSKI Hugo	Reims	C.R.G.	-	Non partant	A
	42	GANY Rehane	K.C.B.	-	-	Non partant	B

Ecart entre les séries : 100.44%



Chp.Ile de France
Le Mans 25-26 Avril 2015



Chp.IDF Nationale
Manche A-B (AB)
Résultats

Document 15.1 OFFICIEL

Sous réserve du contrôle technique ou d'incidents d'ordre sportif

Clt	N°	Pilote	Club	Chassis	Meilleur S1	Meilleur S2	Meilleur S3	Meilleur tour	Interv.	Ecart	Pénalité points
1 =	1	CRETON Harald	Angerville	Kosmic	21.184	29.860	23.131	1:14.398			
2 =	47	VALENTE Enzo	Brétigny	Sodi	21.218	29.666	23.160	1:14.133	0.890	0.890	
3 ▲6	9	HAMDAOUI Rayanne	Angerville	Tony	20.617	29.664	22.963	1:14.102	1.632	2.522	
4 ▼1	5	ETEKI Adam	Meudon	Tony	20.588	29.743	23.349	1:13.680	3.477	5.999	
5 ▲7	20	DUPUIS Quentin	B.R.K.	Birel-Art	21.080	29.495	23.104	1:13.789	1.252	7.251	
6 ▲10	69	COUSIN Antoine	Brétigny	C.R.G.	21.235	30.119	23.507	1:15.248	4.445	11.696	
7 ▼1	71	NOMBLOT Jean	Sens-Paris	Sodi	21.388	29.579	23.445	1:14.662	0.478	12.174	
8 =	6	DIAS Xavier	Rosny93	Tony	20.995	29.900	23.134	1:14.031	3.586	15.760	
9 ▲2	7	GAZEAU Maxime	Cormeilles	F.A.	21.112	30.333	23.373	1:15.061	0.830	16.590	
10 ▲22	41	GUERARD Martin	Sens-Paris	Tony	21.486	30.335	23.439	1:15.260	1.354	17.944	
11 ▼7	23	BONNAIRE Alexandre	Rosny93	Birel-Art	22.094	30.335	23.534	1:16.430	0.139	18.083	
12 ▲1	44	SERANZI Maxime	Sens-Paris	Kosmic	21.436	30.601	23.704	1:15.741	0.658	18.741	
13 ▲20	24	BELTRAMELLI Viny	Sens-Paris	Tony	21.900	29.921	23.471	1:15.814	3.806	22.547	
14 ▲16	35	DURAND Quentin	Sens-Paris	Sodi	21.601	30.205	23.345	1:15.151	0.766	23.313	
15 =	11	DOVILET Leo	Cormeilles	F.A.	21.935	31.070	23.540	1:16.900	4.357	27.670	
16 ▲3	32	VATAT Jeanne	Rosny93	Birel-Art	22.181	31.086	24.187	1:17.739	0.425	28.095	
17 ▼10	31	BOISSAY Clement	J.B.H.	Tony	21.818	30.040	23.629	1:15.821	0.622	28.717	
18 ▼8	2	NICOLINO Henri-Jean	B.R.K.	Birel-Art	21.188	30.176	23.608	1:15.068	0.513	29.230	
19 ▲6	17	BERRUE Alexandre	J.B.H.	Tony	22.431	30.920	23.718	1:17.852	0.987	30.217	
20 ▼6	78	GHRIB Medy	Sens-Paris	Kosmic	21.504	31.458	23.250	1:16.701	0.512	30.729	
21 ▼1	26	AIT-OUAKLI David	Sens-Paris	Tecno	21.945	31.208	23.747	1:16.954	1.354	32.083	
22 ▼1	97	ZOURRAY Alexis	Sens-Paris		21.824	30.780	23.775	1:16.379	3.536	35.619	
23 ▲5	64	AILLERIE Quentin	Rosny93	Zanardi	22.313	30.734	24.260	1:17.338	12.921	48.540	
24 ▼19	43	DEVANLAY Julien	Brétigny		21.199	30.150	23.401	1:14.966	1.960	50.500	
25 ▼3	27	BENHAMOU Cyril	Sens-Paris	Sodi	22.654	32.004	24.534	1:19.690	1.346	51.846	
26 ▼2	28	BASTARD Erwan	Angerville	Tony	21.591	31.007	23.750	1:16.828	3.531	55.377	
27 ▼9	15	GONCALVES Theo	Angerville	Tony	21.230	30.972	24.279	1:17.046	0.078	55.455	
28 ▲1	88	LU Hugo			21.443	31.389	24.283	1:17.858	13.922	1:09.377	
29 ▼6	36	GENEST Louis	Wissous		28.152	34.115	25.841	1:28.108	5 Tours	5 Tours	
30 ▼13	30	BAILET-GOIRAN Lucas	Angerville						1 Tour	6 Tours	
31 ▼5	10	GIRAUD Vadime	Sens-Paris	Sodi						6 Tours	
32 ▼5	34	SCIBILIA Thomas	Angerville	Tony					0.000	6 Tours	
33 ▼2	77	SADALIAN Angélique	Angerville	Kosmic					0.000	6 Tours	
34 ▲1	38	SZYMANSKI Hugo	Reims	C.R.G.					0.000	6 Tours	
35 ▲1	42	GANY Rehane	K.C.B.						0.000	6 Tours	

Non classés

22	SEBBAH Arthur	Angerville		22.834	32.356	24.830	1:20.476			Exclus	
----	---------------	------------	--	--------	--------	--------	----------	--	--	--------	--

N°22 SEBBAH Arthur : Non respect du drapeau noir (Art. 19 du RSN 2015). Suivant la décision sportive N°6.


Tête de course : N°1 CRETON Harald (1-6)

Départ : 26/04 - 08:27:42

Meilleur tour : N°5 ETEKI Adam 1:13.680

Météo : Pluie Air : 12°C Piste : Mouillée

Record de l'épreuve : N°1 CRETON Harald 55.526



DOCUMENT N° 6

**DÉCISION DES COMMISSAIRES SPORTIFS
STEWARDS' DECISION**

PÉNALITÉ INFLIGÉE AU CONCURRENT (NOM) : **SEBBAH Bernard**
PENALTY INFLICTED UPON THE ENTRANT (NAME):

NUMERO DE LICENCE / LICENSE NUMBER : **236809 E1**

N° : **22**
No.:

PILOTE : **SEBBAH Arthur**
DRIVER:

Concerne la partie de l'Épreuve : **Nationale - Manche A-B**
Concerns the part of the event:

ÉNONCÉ / STATEMENT:

Exclusion de la manifestation

MOTIF / REASON:

Pilote ne regagnant pas le parc d'assistance malgré la présentation du drapeau noir (Article n° 19 du RSN 2015)

* Le soussigné reconnaît avoir reçu copie de la présente notification et avoir été informé des voies de recours : DROIT D'APPEL, Réglementation ASN et des conséquences qui en découlent (juridiques et financières).
Le concurrent doit déclarer, par écrit, dans l'heure qui suit la notification ou la publication de la décision, au Directeur de Course ou à un Commissaire Sportif, son intention de faire appel. Il doit joindre impérativement à cette déclaration d'appel une caution d'appel de : 3300 € (appel national FFSA 2014).
Il doit confirmer intention en envoyant sa lettre à l'ASN dans les formes et délais prévus par les règlements applicables.

Décision annoncée
Decision announced

Date / Date: **26/04/2015**

Heure / Time: **09:05**

Nom / Name

Signature

Président du Collège / Chairman of the Panel:

Le P.C.S.J.RIBEIRO DIAS (BPL) :

Membres du Collège / Members of the Panel:

T.BLIN (IDF) :

J-M.JARDIN (BPL) :

NOTIFICATION AU CONCURRENT CONCERNÉ / NOTIFICATION TO THE RELEVANT ENTRANT

Je soussigné :
I undersigned: Nom personnel / personal name

Représentant du Concurrent : **SEBBAH Bernard**
Representing the Entrant: Nom du Concurrent / Entrant's name

Certifie avoir reçu notification du document N° **6** des Commissaires Sportifs de l'Épreuve.
Certify that I have been notified of document No. **6** by the Stewards of the Meeting.

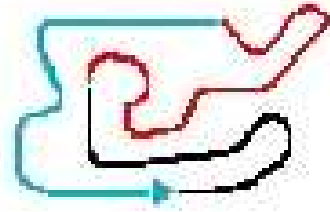
Date :

Heure / Time:

Signature :



Chp. Ile de France
Le Mans 25-26 Avril 2015

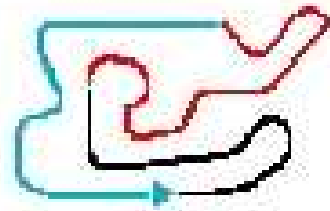


Nationale

**Chp.IDF Nationale
Manche A-B (AB)
Tableau des tours**

Pour information, sans valeur officielle

	1	2	3	4	5	6	7	8	9	10	11	12	13	14	15	16	17	18	19	20	21	22	23	24	25	26	27	28	29	30	31	32	33	34	35	36
Grille	1	47	5	23	43	71	31	6	9	2	7	20	44	78	11	69	30	15	32	26	97	27	36	28	17	10	34	64	88	35	77	41	24	22	38	42
Départ	1	47	5	23	43	71	31	6	9	2	20	7	78	69	11	44	15	30	26	36	27	32	17	28	35	24	97	64	41	88	22					
Tour 1 Intervalle	1	47 0.9	43 0.2	5 0.2	9 1.1	31 0.6	23 0.3	6 0.1	9 0.1	20 2.9	71 0.1	69 0.3	44 0.7	41 0.8	7 0.2	28 0.2	32 0.4	17 0.2	35 0.7	64 0.4	24 0.1	22 1.0	97 0.2	36 0.6	11 0.5	26 1.1	2 0.2	78 0.6	15 0.3	27 0.4	88 5.1					
Tour 2	1	43 0.8	47 0.3	5 1.0	9 0.3	31 1.6	6 0.5	20 1.0	23 0.9	71 0.5	69 0.2	44 1.6	41 0.2	7 0.5	32 3.3	35 0.6	17 0.0	24 0.5	64 0.3	97 0.8	11 1.1	22 1.2	78 0.6	2 0.3	26 0.1	27 4.5	88 12.8	15 5.0	28 2.2							
Tour 3	1	47 1.5	9 1.2	5 0.3	6 2.4	31 0.8	20 0.2	23 2.2	69 0.4	71 0.7	41 1.1	7 0.8	44 0.6	32 4.4	24 1.1	35 0.1	17 0.3	64 0.3	11 0.9	2 2.0	78 0.2	26 1.4	22 0.2	97 1.8	22 0.8	27 9.0	88 6.4	15 5.0	43 0.3	28 0.5						
Tour 4	1	47 1.0	9 1.8	5 1.3	20 3.5	69 2.1	71 1.3	6 0.4	23 0.5	7 0.1	41 0.3	44 1.6	24 5.4	35 1.6	32 0.0	17 0.4	11 0.4	2 3.2	31 0.3	78 0.3	26 0.5	97 3.8	64 0.9	22 0.8	27 7.4	88 5.1	43 2.5	15 2.3	28 0.2							
Tour 5	1	47 1.1	9 1.6	5 0.4	20 3.6	69 3.8	71 1.0	7 3.5	23 0.6	6 0.0	41 0.9	44 0.3	24 3.6	35 1.5	32 2.0	11 0.3	17 0.6	2 0.4	31 1.0	78 1.2	26 1.1	97 4.1	64 11.9	27 0.2	43 2.8	15 3.7	28 0.0	88 13.3								
Tour 6	1	47 0.8	9 1.6	5 3.4	20 1.2	69 4.4	71 0.4	6 3.5	7 0.8	41 1.3	23 0.1	44 0.6	24 3.8	35 0.7	11 4.3	32 0.4	31 0.6	2 0.5	17 0.9	78 0.5	26 1.3	97 3.5	64 12.9	43 1.9	27 1.3	28 3.5	15 0.0	88 13.9								

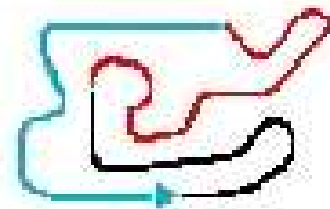


Nationale

Chp.IDF Nationale Manche A-B (AB) Analyse des tours

Pour information, sans valeur officielle

Tours	Secteur 1	Secteur 2	Secteur 3	mps au tour	Tours	Secteur 1	Secteur 2	Secteur 3	mps au tour	Tours	Secteur 1	Secteur 2	Secteur 3	mps au tour
N°1 CRETON Harald					N°15 GONCALVES Theo					N°27 BENHAMOU Cyril				
1	22.130	30.760	23.591	1:16.481	4	22.147	31.213	23.540	1:16.900	3	22.447	32.359	24.226	1:19.032
2	21.242	30.447	23.532	1:15.221	5	22.160	31.138	23.906	1:17.204	4	22.356	31.396	23.854	1:17.606
3	21.250	30.254	23.235	1:14.739	6	22.196	31.113	23.802	1:17.111	5	22.070	31.208	24.035	1:17.313
4	21.184	30.341	23.131	1:14.656	N°17 BERRUE Alexandre					6	21.945	31.262	23.747	1:16.954
5	21.540	30.007	23.131	1:14.678	1	26.901	34.044	30.093	1:31.038	N°28 BASTARD Erwan				
6	21.293	29.860	23.245	1:14.398	2	22.398	54.676	24.279	1:41.353	1	34.756	32.004	24.534	1:31.294
N°2 NICOLINO Henri-Jean					N°20 DUPUIS Quentin					N°31 BOISSAY Clement				
1	24.093	42.074	24.450	1:30.617	1	23.336	31.912	24.195	1:19.443	1	23.359	31.571	24.256	1:19.186
2	22.198	32.200	25.336	1:19.734	2	22.115	31.506	23.712	1:17.333	2	22.133	30.151	24.079	1:16.363
3	22.376	31.510	23.608	1:17.494	3	22.902	31.908	24.495	1:19.305	3	21.831	30.593	24.379	1:16.803
4	21.188	30.818	26.102	1:18.108	4	22.688	31.174	23.990	1:17.852	4	21.818	48.431	23.992	1:34.241
5	21.198	30.176	23.694	1:15.068	5	22.431	30.920	24.951	1:18.302	5	21.591	31.007	24.230	1:16.828
6	22.693	30.948	23.900	1:17.541	6	22.961	32.291	23.718	1:18.970	6	21.749	31.237	24.236	1:17.222
N°5 ETEKI Adam					N°22 SEBBAH Arthur					N°32 VATAT Jeanne				
1	22.609	30.737	24.236	1:17.582	1	24.925	33.528	26.113	1:24.566	1	25.006	34.756	24.725	1:24.487
2	21.708	30.270	24.159	1:16.137	2	22.834	32.770	25.803	1:21.407	2	22.575	31.788	24.851	1:19.214
3	21.165	29.762	24.720	1:15.647	3	23.290	32.356	24.830	1:20.476	3	22.416	31.706	24.187	1:18.309
4	21.954	29.955	23.846	1:15.755	4	21.746	30.631	23.512	1:15.889	4	22.664	31.749	24.636	1:19.049
5	20.588	29.743	23.349	1:13.680	5	21.190	29.495	23.104	1:13.789	5	22.388	31.118	24.233	1:17.739
6	20.658	32.762	23.666	1:17.086	6	21.080	29.592	24.002	1:14.674	6	22.181	31.086	24.631	1:17.898
N°6 DIAS Xavier					N°23 BONNAIRE Alexandre					N°35 DURAND Quentin				
1	23.417	31.920	24.283	1:19.620	1	23.006	32.537	24.251	1:19.794	1	25.537	34.586	25.091	1:25.214
2	22.023	30.889	23.489	1:16.401	2	22.094	32.487	24.011	1:18.592	2	22.225	32.271	24.357	1:18.853
3	21.371	30.228	23.810	1:15.409	3	22.244	30.879	23.534	1:16.657	3	22.721	31.531	24.748	1:19.000
4	20.995	36.087	23.716	1:20.798	4	22.639	30.704	24.740	1:18.083	4	22.321	31.077	24.302	1:17.700
5	21.286	34.287	23.479	1:19.052	5	22.630	32.093	23.679	1:18.402	5	21.706	30.562	23.469	1:15.737
6	20.997	29.900	23.134	1:14.031	6	22.267	30.335	23.828	1:16.430	6	21.601	30.205	23.345	1:15.151
N°7 GAZEAU Maxime					N°24 BELTRAMELLI Viny					N°36 GENEST Louis				
1	24.133	31.578	28.673	1:24.384	1	27.327	33.810	24.236	1:25.373	1	28.152	34.115	25.841	1:28.108
2	21.917	30.604	24.096	1:16.617	2	22.273	31.816	24.748	1:18.837	N°41 GUERARD Martin				
3	21.563	31.150	23.797	1:16.510	3	22.341	31.518	24.440	1:18.299	1	24.104	32.370	24.391	1:20.865
4	21.112	30.333	23.616	1:15.061	4	21.900	30.716	23.606	1:16.222	2	22.006	30.797	24.107	1:16.910
5	21.998	31.487	24.189	1:17.674	5	21.916	29.921	23.977	1:15.814	3	21.595	31.059	23.544	1:16.198
6	21.325	30.864	23.373	1:15.562	6	21.954	30.494	23.471	1:15.919	4	21.531	31.113	23.596	1:16.240
N°9 HAMDAOUI Rayanne					N°26 AIT-OUAKLI David									
1	23.119	31.233	23.893	1:18.245	1	24.137	39.318	26.341	1:29.796					
2	21.636	30.339	23.378	1:15.353	2	22.150	32.320	25.664	1:20.134					
3	21.601	29.754	23.599	1:14.954										
4	21.627	30.130	22.963	1:14.720										
5	21.545	29.664	23.330	1:14.539										
6	20.617	29.838	23.647	1:14.102										
N°11 DOVILET Leo														
1	31.022	32.849	24.973	1:28.844										
2	22.394	32.082	24.230	1:18.706										
3	21.935	31.070	24.802	1:17.807										



Nationale

Chp.IDF Nationale Manche A-B (AB) Analyse des tours

Pour information, sans valeur officielle

Tours	Secteur 1	Secteur 2	Secteur 3	mps au tour
5	21.856	33.055	24.094	1:19.005
6	21.486	30.335	23.439	1:15.260

N°43 DEVANLAY Julien

1	22.238	31.233	23.858	1:17.329
2	21.342	30.150	23.474	1:14.966
3	21.199	1:15.462	24.109	2:00.770
4	21.604	30.490	23.401	1:15.495
5	21.200	30.579	23.838	1:15.617
6	21.863	30.824	23.510	1:16.197

N°44 SERANZI Maxime

1	26.024	32.346	24.013	1:22.383
2	21.934	31.174	24.359	1:17.467
3	22.024	31.735	24.184	1:17.943
4	21.548	30.638	24.223	1:16.409
5	21.499	32.043	24.085	1:17.627
6	21.436	30.601	23.704	1:15.741

N°47 VALENTE Enzo

1	22.352	30.873	24.145	1:17.370
2	21.436	30.000	24.066	1:15.502
3	21.546	30.011	23.551	1:15.108
4	21.288	29.693	23.160	1:14.141
5	21.447	29.948	23.356	1:14.751
6	21.218	29.666	23.249	1:14.133

N°64 AILLERIE Quentin

1	26.267	32.911	24.639	1:23.817
2	22.833	31.837	24.700	1:19.370
3	22.506	31.930	24.389	1:18.825
4	22.539	40.232	24.370	1:27.141
5	22.313	31.094	35.185	1:28.592
6	22.344	30.734	24.260	1:17.338

N°69 COUSIN Antoine

1	23.913	33.529	24.806	1:22.248
2	21.952	30.625	23.546	1:16.123
3	22.370	30.327	23.524	1:16.221
4	21.699	30.119	23.507	1:15.325
5	21.527	30.375	23.626	1:15.528
6	21.235	30.182	23.831	1:15.248

N°71 NOMBLOT Jean

1	24.217	32.120	26.438	1:22.775
2	21.762	30.325	23.920	1:16.007
3	22.750	30.826	23.649	1:17.225
4	21.776	30.717	23.445	1:15.938
5	21.529	30.219	23.499	1:15.247
6	21.388	29.579	23.695	1:14.662

Tours	Secteur 1	Secteur 2	Secteur 3	mps au tour
-------	-----------	-----------	-----------	-------------

N°78 GHRIB Medy

1	24.325	41.761	24.934	1:31.020
2	22.080	31.912	24.723	1:18.715
3	22.502	31.520	24.095	1:18.117
4	21.944	32.307	24.291	1:18.542
5	22.039	31.458	23.250	1:16.747
6	21.504	31.520	23.677	1:16.701

N°88 LU Hugo

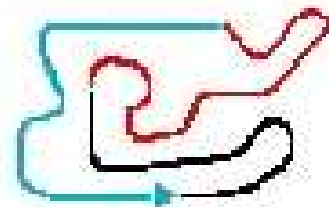
1	26.387	33.907	33.738	1:34.032
2	22.691	39.459	28.597	1:30.747
3	22.106	32.258	24.875	1:19.239
4	22.664	31.389	24.283	1:18.336
5	21.443	49.133	24.832	1:35.408
6	21.896	31.637	24.325	1:17.858

N°97 ZOURRAY Alexis

1	26.988	33.880	25.634	1:26.502
2	22.754	31.650	24.362	1:18.766
3	22.645	31.107	30.981	1:24.733
4	22.441	31.396	25.533	1:19.370
5	22.322	31.500	23.779	1:17.601
6	21.824	30.780	23.775	1:16.379



Chp.Ile de France
Le Mans 25-26 Avril 2015



Document 12

Nationale

Chp.IDF Nationale
Manche A-B (AB)
Grille de départ

Sous réserve du contrôle technique ou d'incidents d'ordre sportif

42	GANY Rehane	18	38	SZYMANSKI Hugo
22	SEBBAH Arthur	17	24	BELTRAMELLI Viny
41	GUERARD Martin	16	77	SADALIAN Angélique
35	DURAND Quentin	15	88	LU Hugo
64	AILLERIE Quentin	14	34	SCIBILIA Thomas
10	GIRAUD Vadime	13	17	BERRUE Alexandre
28	BASTARD Erwan	12	36	GENEST Louis
27	BENHAMOU Cyril	11	97	ZOURRAY Alexis
26	AIT-OUAKLI David	10	32	VATAT Jeanne
15	GONCALVES Theo	9	30	BAILET-GOIRAN lucas
69	COUSIN Antoine	8	11	DOVILET Leo
78	GHRIB Medy	7	44	SERANZI Maxime
20	DUPUIS Quentin	6	7	GAZEAU Maxime
2	NICOLINO Henri-Jean	5	9	HAMDAOUI Rayanne
6	DIAS Xavier	4	31	BOISSAY Clement
71	NOMBLLOT Jean	3	43	DEVANLAY Julien
23	BONNAIRE Alexandre	2	5	ETEKI Adam
47	VALENTE Enzo	1	1	CRETON Harald

POLE POSITION



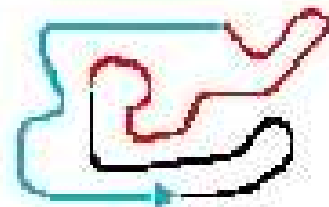
Départ : 26/04 - 08:20 6 Tours = 0,000 Km

CHP-IDF-3 25/04 - 10/05/2015

crk-idf



Chp.Ile de France
Le Mans 25-26 Avril 2015



Chp.IDF Nationale
Manche A-C (AC)
Résultats

Document 16.1 OFFICIEL

Sous réserve du contrôle technique ou d'incidents d'ordre sportif

Clt	N°	Pilote	Club	Chassis	Meilleur S1	Meilleur S2	Meilleur S3	Meilleur tour	Interv.	Ecart	Pénalité points
1 =	1	CRETON Harald	Angerville	Kosmic	21.218	29.734	22.982	1:13.989			
2 =	3	VENTURI Florian	Rosny93	F.A.	20.846	30.073	22.933	1:14.035	1.720	1.720	
3 ▲6	9	HAMDAOUI Rayanne	Angerville	Tony	20.884	30.172	23.103	1:14.262	1.550	3.270	
4 ▲4	14	GIBIER Sebastien	Angerville	Tony	20.704	29.928	23.244	1:14.357	4.895	8.165	
5 ▼2	5	ETEKI Adam	Meudon	Tony	20.856	29.902	23.678	1:14.436	3.747	11.912	
6 ▲8	4	PERCEVAL Antoine	Brétigny	Tony	21.126	30.139	23.337	1:14.720	0.944	12.856	
7 ▲3	92	POULIQUEN Alexandre	Brétigny	Tony	21.635	30.727	23.448	1:16.195	8.719	21.575	
8 ▲3	7	GAZEAU Maxime	Cormeilles	F.A.	21.700	30.745	23.774	1:17.077	2.338	23.913	
9 ▲15	18	CHAGNON Tom	J.B.H.	F.A.	21.796	30.768	23.838	1:16.896	1.319	25.232	
10 ▼3	31	BOISSAY Clement	J.B.H.	Tony	22.207	30.110	23.295	1:16.040	1.791	27.023	
11 ▲22	24	BELTRAMELLI Viny	Sens-Paris	Tony	22.177	30.573	23.725	1:17.129	0.581	27.604	
12 ▲4	16	HENRIQUE Jérémy	Sens-Paris	Tony	21.481	30.938	24.030	1:16.449	0.841	28.445	
13 ▼1	39	HENRIO Hugo	Sens-Paris	Tony	22.106	30.506	23.967	1:16.600	4.573	33.018	
14 ▲7	97	ZOURRAY Alexis	Sens-Paris		22.372	31.778	23.930	1:18.757	2.455	35.473	
15 ▲2	30	BAILET-GOIRAN Lucas	Angerville		22.540	31.408	24.179	1:18.484	0.723	36.196	
16 ▼3	44	SERANZI Maxime	Sens-Paris	Kosmic	21.996	31.603	23.870	1:17.469	2.385	38.581	
17 ▼12	43	DEVANLAY Julien	Brétigny		21.636	30.859	23.418	1:16.705	0.117	38.698	
18 ▲13	77	SADALIAN Angélique	Angerville	Kosmic	22.263	31.681	23.865	1:18.592	0.894	39.592	
19 ▲4	36	GENEST Louis	Wissous		22.740	32.381	24.298	1:19.561	1.972	41.564	
20 ▲12	48	RETOU Alexandre	Cormeilles		22.741	31.790	24.115	1:18.668	1.134	42.698	
21 ▼15	8	WANEGUE Vincent	B.R.K.	Birel-Art	21.620	31.131	23.995	1:17.250	2.524	45.222	
22 ▼18	93	HOULETTE Valentine	Rosny93	Tony	22.055	30.907	23.875	1:17.667	0.904	46.126	
23 ▼4	32	VATAT Jeanne	Rosny93	Birel-Art	22.966	31.948	24.145	1:19.406	1.021	47.147	
24 ▼6	33	GUERREAU Camille	Rosny93	Tony	22.278	30.704	24.074	1:17.437	0.245	47.392	
25 ▲2	34	SCIBILIA Thomas	Angerville	Tony	22.570	31.503	24.386	1:18.520	3.130	50.522	
26 ▲2	12	DHONDT Quentin	Angerville	Tony	22.582	32.163	24.128	1:18.961	5.629	56.151	
27 ▲7	25	MOLARD Morgane	J.B.H.		22.735	31.911	24.763	1:19.972	4.216	1:00.367	
28 ▼2	37	LERMINIER Hugo	Kartland	Sodi	23.210	32.479	24.822	1:20.562	1.736	1:02.103	
29 ▼9	45	VALICHON Lydie	Cormeilles	F.A.	22.559	32.233	24.387	1:20.247	5.659	1:07.762	
30 ▼1	88	LU Hugo			22.852	32.945	24.309	1:20.280	2 Tours	2 Tours	
31 ▼16	11	DOVILET Leo	Cormeilles	F.A.					4 Tours	6 Tours	
32 ▼10	55	COUBES Louis	Sens-Paris	C.R.G.					0.000	6 Tours	
33 ▼8	17	BERRUE Alexandre	J.B.H.	Tony					3.460	6 Tours	
34 ▼4	29	RENAULT Quentin	Angerville	Tony						6 Tours	
35 =	38	SZYMANSKI Hugo	Reims	C.R.G.					0.000	6 Tours	

Tête de course : N°1 CRETON Harald (1-6)

Départ : 26/04 - 09:41:25

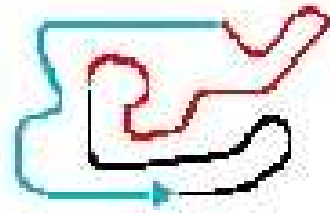
Meilleur tour : N°1 CRETON Harald 1:13.989

Météo : Pluie Air : 12°C Piste : Mouillée

Record de l'épreuve : N°1 CRETON Harald 55.526



Chp. Ile de France
Le Mans 25-26 Avril 2015




Nationale

**Chp.IDF Nationale
Manche A-C (AC)
Tableau des tours**

Pour information, sans valeur officielle

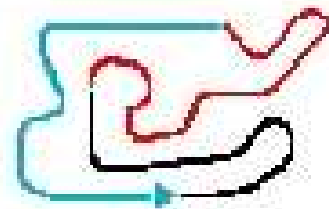
	1	2	3	4	5	6	7	8	9	10	11	12	13	14	15	16	17	18	19	20	21	22	23	24	25	26	27	28	29	30	31	32	33	34	35
Grille	1	3	5	93	43	8	31	14	9	92	7	39	44	4	15	16	30	33	32	45	97	56	36	18	17	37	34	12	88	29	77	48	24	25	38
Départ	1	3	43	5	31	93	9	8	14	7	92	39	16	4	44	30	36	33	32	97	45	15	18	12	77	88	48	24	25	34	37				
Tour 1 Intervalle	1	3 0.9	9 0.7	5 2.2	14 0.6	93 0.5	7 1.2	4 0.0	8 0.2	31 0.2	39 0.3	92 0.1	18 0.1	16 0.3	44 0.2	30 0.1	97 1.7	24 0.3	45 0.3	36 0.4	77 0.5	25 0.2	32 0.4	48 0.9	88 0.0	34 0.6	37 1.0	12 2.0	43 4.8	33 6.9					
Tour 2	1	3 1.6	9 0.7	14 3.2	5 0.4	4 1.1	93 1.5	7 0.5	8 0.2	92 0.4	18 1.0	16 1.3	31 0.6	44 0.3	39 0.2	24 0.4	30 0.1	97 0.5	45 1.5	36 1.2	77 0.8	88 1.2	48 3.6	37 0.2	32 0.0	12 0.1	43 1.0	25 0.1	34 3.8	33 3.9					
Tour 3	1	3 1.8	9 0.6	14 3.5	5 1.0	4 2.6	93 2.0	7 0.7	8 0.7	92 2.8	18 1.2	16 1.2	31 0.1	44 0.2	39 0.4	24 3.0	30 0.7	97 1.5	45 0.1	36 1.5	77 1.3	88 1.4	48 0.3	37 0.1	32 0.2	25 0.5	37 4.2	93 0.3	8 0.3	34 0.1	33 0.1	0.8			
Tour 4	1	3 1.4	9 1.3	14 3.2	5 3.9	4 1.3	93 5.5	7 0.4	8 0.4	92 0.1	18 3.3	16 1.3	31 0.1	44 1.2	39 2.7	24 1.3	30 0.4	97 0.6	45 1.5	36 1.0	77 0.7	88 1.4	48 0.8	37 1.5	32 2.3	12 0.4	8 1.0	93 1.7	33 0.1	34 0.3	37 0.3	25 3.6			
Tour 5	1	3 1.6	9 1.3	14 3.3	5 5.1	4 0.6	93 7.2	7 0.9	8 0.2	92 0.8	18 2.9	16 0.0	31 2.5	44 2.1	39 1.4	24 2.9	30 0.3	97 1.9	45 0.0	36 2.0	77 3.7	88 0.1	48 0.5	37 1.3	32 2.1	12 5.1	8 0.3	93 1.7	33 0.3	34 1.7	37 2.1	25 1.7	45 2.1		
Tour 6	1	3 1.7	9 1.5	14 4.8	5 3.7	4 0.9	93 8.7	7 2.3	8 1.3	92 1.7	18 0.5	16 0.8	31 4.5	44 2.4	39 0.7	24 2.3	30 0.1	97 0.8	45 1.9	36 1.1	77 2.5	88 0.9	48 1.0	37 0.2	32 3.1	12 5.6	8 4.2	93 1.7	33 1.7	34 5.6	37 1.7	25 5.6	45 5.6		



Chp.IDF Nationale
Manche A-C (AC)
Analyse des tours

Pour information, sans valeur officielle

Tours	Secteur 1	Secteur 2	Secteur 3	mps au tour	Tours	Secteur 1	Secteur 2	Secteur 3	mps au tour	Tours	Secteur 1	Secteur 2	Secteur 3	mps au tour
N°1 CRETON Harald					N°12 DHONDT Quentin					N°30 BAILET-GOIRAN Lucas				
1	21.969	30.547	23.515	1:16.031	4	21.111	30.557	23.274	1:14.942	1	24.770	33.435	24.572	1:22.777
2	21.534	30.107	23.316	1:14.957	5	20.884	30.172	23.241	1:14.297	2	22.872	32.713	25.089	1:20.674
3	21.258	30.406	23.223	1:14.887	6	20.888	30.203	23.171	1:14.262	3	22.762	31.876	24.670	1:19.308
4	21.218	30.109	23.284	1:14.611	1	33.954	32.739	24.601	1:31.294	4	22.738	31.408	24.622	1:18.768
5	21.280	29.734	23.123	1:14.137	2	23.245	32.388	25.492	1:21.125	5	22.554	31.751	24.179	1:18.484
6	21.236	29.771	22.982	1:13.989	3	23.561	32.163	24.733	1:20.457	6	22.540	36.265	24.310	1:23.115
N°3 VENTURI Florian					N°14 GIBIER Sebastien					N°31 BOISSAY Clement				
1	21.940	30.809	23.978	1:16.727	1	23.838	31.857	24.044	1:19.739	1	23.935	33.635	24.997	1:22.567
2	21.273	31.058	23.305	1:15.636	2	21.392	30.529	23.946	1:15.867	2	23.633	33.071	24.064	1:20.768
3	21.449	30.373	23.300	1:15.122	3	21.193	30.399	23.722	1:15.314	3	22.264	31.479	27.111	1:20.854
4	20.938	30.083	23.188	1:14.209	4	20.704	30.280	23.702	1:14.686	4	22.747	31.204	24.360	1:18.311
5	20.976	30.073	23.283	1:14.332	5	21.185	29.928	23.244	1:14.357	5	22.207	30.538	23.295	1:16.040
6	20.846	30.256	22.933	1:14.035	6	20.971	30.456	24.399	1:15.826	6	22.299	30.110	24.092	1:16.501
N°4 PERCEVAL Antoine					N°16 HENIQUE Jérémy					N°32 VATAT Jeanne				
1	24.462	31.990	24.629	1:21.081	1	24.718	33.027	24.854	1:22.599	1	28.726	33.412	24.690	1:26.828
2	21.304	30.929	23.337	1:15.570	2	22.568	32.472	24.147	1:19.187	2	24.317	33.796	27.690	1:25.803
3	21.620	31.613	24.133	1:17.366	3	21.755	32.435	24.485	1:18.675	3	23.304	32.433	25.427	1:21.164
4	21.797	30.862	23.640	1:16.299	4	21.481	30.938	24.030	1:16.449	4	23.430	32.228	24.145	1:19.803
5	21.147	30.139	23.589	1:14.875	5	22.326	31.289	24.068	1:17.683	5	23.277	33.194	24.466	1:20.937
6	21.126	30.223	23.371	1:14.720	6	21.843	31.252	27.867	1:20.962	6	22.966	31.948	24.492	1:19.406
N°5 ETEKI Adam					N°18 CHAGNON Tom					N°33 GUERREAU Camille				
1	23.130	32.287	24.258	1:19.675	1	24.441	32.268	25.048	1:21.757	1	46.620	32.093	24.807	1:43.520
2	21.439	31.057	24.491	1:16.987	2	22.535	31.712	23.864	1:18.111	2	22.703	31.564	24.074	1:18.341
3	21.428	30.591	23.854	1:15.873	3	21.796	31.284	24.138	1:17.218	3	22.481	31.556	24.239	1:18.276
4	21.493	31.866	24.245	1:17.604	4	21.894	32.311	24.970	1:19.175	4	22.594	31.487	24.974	1:19.055
5	21.578	30.217	23.759	1:15.554	5	22.042	31.016	23.838	1:16.896	5	22.625	30.704	24.108	1:17.437
6	20.856	29.902	23.678	1:14.436	6	22.183	30.768	25.696	1:18.647	6	22.278	31.217	24.078	1:17.573
N°7 GAZEAU Maxime					N°24 BELTRAMELLI Viny					N°34 SCIBILIA Thomas				
1	24.315	32.176	25.006	1:21.497	1	26.641	32.438	24.648	1:23.727	1	27.496	34.305	25.302	1:27.103
2	21.700	31.876	24.104	1:17.680	2	22.686	31.509	24.177	1:18.372	2	23.305	33.773	32.282	1:29.360
3	22.354	31.990	23.774	1:18.118	3	22.477	33.423	23.725	1:19.625	3	22.962	32.246	26.150	1:21.358
4	22.137	32.752	24.625	1:19.514	4	22.177	31.209	23.785	1:17.171	4	22.570	32.131	25.316	1:20.017
5	22.244	30.918	23.915	1:17.077	5	22.398	31.119	23.816	1:17.333	5	22.804	31.901	24.797	1:19.502
6	22.212	30.745	24.610	1:17.567	6	22.789	30.573	23.767	1:17.129	6	22.631	31.503	24.386	1:18.520
N°8 WANEGUE Vincent					N°25 MOLARD Morgane					N°36 GENEST Louis				
1	23.614	32.782	25.736	1:22.132	1	26.652	33.284	25.243	1:25.179	1	25.815	34.156	25.719	1:25.690
2	21.911	31.684	23.995	1:17.590	2	23.861	34.344	29.447	1:27.652	2	23.607	32.611	24.785	1:21.003
3	21.620	52.636	26.250	1:40.506	3	23.298	31.911	24.763	1:19.972	3	23.484	32.723	24.428	1:20.635
4	21.926	31.131	24.193	1:17.250	4	23.625	40.785	24.817	1:29.227	4	23.151	32.381	24.415	1:19.947
5	22.231	31.855	24.219	1:18.305	5	23.346	32.420	25.369	1:21.135	5	22.828	33.782	24.987	1:21.597
6	21.885	31.190	24.243	1:17.318	6	22.735	35.035	25.015	1:22.785	6	22.740	32.523	24.298	1:19.561
N°9 HAMDAOUI Rayanne					N°37 LERMINIER Hugo									
1	22.277	31.128	23.683	1:17.088	1	26.767	34.623	26.568	1:27.958					
2	21.436	30.706	23.414	1:15.556	2	23.653	32.899	26.433	1:22.985					
3	21.351	30.574	23.103	1:15.028	3	23.895	33.136	25.001	1:22.032					



Nationale

Chp.IDF Nationale Manche A-C (AC) Analyse des tours

Pour information, sans valeur officielle

Tours	Secteur 1	Secteur 2	Secteur 3	mps au tour
4	23.382	35.104	26.534	1:25.020
5	30.059	33.837	24.822	1:28.718
6	23.210	32.479	24.873	1:20.562

N°39 HENRIO Hugo

1	24.351	32.681	24.993	1:22.025
2	22.943	34.123	23.967	1:21.033
3	22.285	31.104	25.262	1:18.651
4	27.938	32.140	23.987	1:24.065
5	22.106	30.506	23.988	1:16.600
6	22.489	31.318	23.990	1:17.797

N°43 DEVANLAY Julien

1	23.026	50.891	24.101	1:38.018
2	21.879	30.859	24.597	1:17.335
3	22.892	31.945	24.920	1:19.757
4	22.427	31.736	23.418	1:17.581
5	21.752	31.089	24.729	1:17.570
6	21.636	31.165	23.904	1:16.705

N°44 SERANZI Maxime

1	25.490	32.365	24.849	1:22.704
2	23.086	32.524	24.384	1:19.994
3	22.716	40.690	24.580	1:27.986
4	22.387	32.093	24.445	1:18.925
5	21.996	31.603	23.870	1:17.469
6	22.516	31.772	24.211	1:18.499

N°45 VALICHON Lydie

1	26.151	33.144	25.680	1:24.975
2	23.188	32.521	24.538	1:20.247
3	24.026	32.568	24.511	1:21.105
4	23.627	32.233	24.387	1:20.247
5	22.559	52.106	24.750	1:39.415
6	22.695	40.458	25.256	1:28.409

N°48 RETOU Alexandre

1	27.546	34.172	25.129	1:26.847
2	23.636	33.816	27.052	1:24.504
3	22.800	32.395	24.285	1:19.480
4	23.182	32.684	24.365	1:20.231
5	22.741	31.909	24.142	1:18.792
6	22.763	31.790	24.115	1:18.668

N°77 SADALIAN Angélique

1	26.309	32.948	26.385	1:25.642
2	23.772	32.563	24.981	1:21.316
3	23.554	32.693	25.101	1:21.348
4	23.534	31.681	23.865	1:19.080
5	22.263	32.160	24.169	1:18.592
6	22.662	32.801	24.443	1:19.906

Tours Secteur 1 Secteur 2 Secteur 3 mps au tour

N°88 LU Hugo

1	27.568	34.220	25.481	1:27.269
2	23.174	33.339	24.309	1:20.822
3	22.852	32.945	24.483	1:20.280
4	22.888	33.449	25.116	1:21.453

N°92 POULIQUEN Alexandre

1	23.859	33.491	25.040	1:22.390
2	21.861	31.447	23.935	1:17.243
3	21.923	31.403	23.448	1:16.774
4	21.635	34.158	24.025	1:19.818
5	21.731	30.926	23.866	1:16.523
6	21.861	30.727	23.607	1:16.195

N°93 HOULETTE Valentine

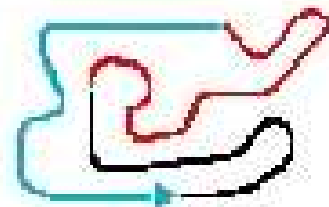
1	23.275	32.660	24.690	1:20.625
2	22.055	30.907	25.494	1:18.456
3	22.057	53.953	24.883	1:40.893
4	22.574	31.910	24.138	1:18.622
5	22.560	31.074	24.189	1:17.823
6	22.530	31.262	23.875	1:17.667

N°97 ZOURRAY Alexis

1	27.080	32.824	24.473	1:24.377
2	22.496	32.557	24.361	1:19.414
3	23.106	32.547	23.930	1:19.583
4	22.690	32.598	23.935	1:19.223
5	22.372	31.778	26.704	1:20.854
6	22.432	32.220	24.105	1:18.757



Chp.Île de France
Le Mans 25-26 Avril 2015



Document 13

Nationale

Chp.IDF Nationale
Manche A-C (AC)
Grille de départ

Sous réserve du contrôle technique ou d'incidents d'ordre sportif

		18	38	SZYMANSKI Hugo	
25	MOLARD Morgane		17	24	BELTRAMELLI Viny
48	RETOU Alexandre		16	77	SADALIAN Angélique
29	RENAULT Quentin		15	88	LU Hugo
12	DHONDT Quentin		14	34	SCIBILIA Thomas
37	LERMINIER Hugo		13	17	BERRUE Alexandre
18	CHAGNON Tom		12	36	GENEST Louis
55	COUBES Louis		11	97	ZOURRAY Alexis
45	VALICHON Lydie		10	32	VATAT Jeanne
33	GUERREAU Camille		9	30	BAILET-GOIRAN lucas
16	HENIQUE Jérémy		8	11	DOVILET Leo
4	PERCEVAL Antoine		7	44	SERANZI Maxime
39	HENRIO Hugo		6	7	GAZEAU Maxime
92	POULIQUEN Alexandre		5	9	HAMDAOUI Rayanne
14	GIBIER Sebastien		4	31	BOISSAY Clement
8	WANEGUE Vincent		3	43	DEVANLAY Julien
93	HOULETTE Valentine		2	5	ETEKI Adam
3	VENTURI Florian		1	1	CRETON Harald

POLE POSITION



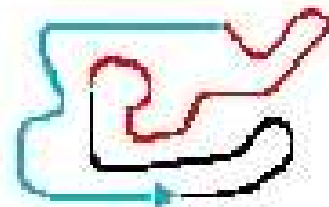
Départ : 26/04 - 09:35 6 Tours = 0,000 Km

CHP-IDF-3 25/04 - 10/05/2015

crk-idf



Chp.Île de France
Le Mans 25-26 Avril 2015



Chp.IDF Nationale
Manche B-C (BC)
Résultats

Document 17.1 OFFICIEL

Sous réserve du contrôle technique ou d'incidents d'ordre sportif

Clt	N°	Pilote	Club	Chassis	Meilleur S1	Meilleur S2	Meilleur S3	Meilleur tour	Interv.	Ecart	Pénalité points
1	▲1	3	VENTURI Florian	Rosny93	F.A.	22.140	32.166	25.098	1:19.760		
2	▲6	14	GIBIER Sebastien	Angerville	Tony	22.510	32.182	24.761	1:19.951	2.786	2.786
3	▼2	47	VALENTE Enzo	Brétigny	Sodi	22.590	32.342	25.189	1:20.527	0.163	2.949
4	▲1	71	NOMBLOT Jean	Sens-Paris	Sodi	22.509	32.287	24.653	1:19.750	0.191	3.140
5	▼2	23	BONNAIRE Alexandre	Rosny93	Birel-Art	22.906	32.627	24.538	1:20.450	3.148	6.288
6	▲4	92	POULIQUEN Alexandre	Brétigny	Tony	22.871	32.800	24.628	1:20.561	3.298	9.586
7	▲7	4	PERCEVAL Antoine	Brétigny	Tony	22.609	32.815	24.938	1:20.362	1.629	11.215
8	▲3	20	DUPUIS Quentin	B.R.K.	Birel-Art	22.690	32.606	25.227	1:20.922	0.384	11.599
9	=	2	NICOLINO Henri-Jean	B.R.K.	Birel-Art	22.915	32.561	25.063	1:20.603	0.287	11.886
10	▼4	8	WANEGUE Vincent	B.R.K.	Birel-Art	22.616	32.581	25.090	1:21.001	0.162	12.048
11	▲1	39	HENRIO Hugo	Sens-Paris	Tony	23.280	32.477	25.391	1:21.472	3.302	15.350
12	▲3	69	COUSIN Antoine	Brétigny	C.R.G.	23.007	32.809	25.110	1:21.403	1.032	16.382
13	▲18	41	GUERARD Martin	Sens-Paris	Tony	22.932	32.899	25.237	1:21.553	2.653	19.035
14	▲2	16	HENIQUE Jérémy	Sens-Paris	Tony	23.613	33.040	24.938	1:21.662	0.171	19.206
15	▼2	78	GHRIB Medy	Sens-Paris	Kosmic	23.300	33.217	25.397	1:22.216	0.046	19.252
16	▼12	93	HOULETTE Valentine	Rosny93	Tony	23.101	32.428	25.178	1:20.900	1.212	20.464
17	▲2	26	AIT-OUAKLI David	Sens-Paris	Tecno	23.280	33.152	25.749	1:22.337	1.939	22.403
18	▲6	18	CHAGNON Tom	J.B.H.	F.A.	23.199	32.430	24.829	1:20.789	2.516	24.919
19	▼1	33	GUERREAU Camille	Rosny93	Tony	23.679	33.619	25.302	1:23.076	1.396	26.315
20	▲1	27	BENHAMOU Cyril	Sens-Paris	Sodi	23.649	33.326	25.401	1:23.597	1.122	27.437
21	▲7	12	DHONDT Quentin	Angerville	Tony	23.850	33.738	25.570	1:23.592	1.313	28.750
22	▲10	48	RETOU Alexandre	Cormeilles		24.028	33.224	25.325	1:22.755	3.313	32.063
23	▲11	25	MOLARD Morgane	J.B.H.		24.393	33.216	25.657	1:23.851	3.116	35.179
24	▲1	10	GIRAUD Vadime	Sens-Paris	Sodi	23.746	33.741	25.686	1:23.401	0.465	35.644
25	▲4	35	DURAND Quentin	Sens-Paris	Sodi	23.268	33.446	26.218	1:23.659	2.955	38.599
26	▼9	15	GONCALVES Theo	Angerville	Tony	23.978	34.506	25.866	1:24.794	0.672	39.271
27	▼7	45	VALICHON Lydie	Cormeilles	F.A.	24.360	34.102	26.207	1:24.723	3.053	42.324
28	▼1	64	AILLERIE Quentin	Rosny93	Zanardi	23.699	33.668	25.958	1:23.721	14.277	56.601
29	▼22	6	DIAS Xavier	Rosny93	Tony	22.770	32.758	25.258	1:20.856	1.478	58.079
30	▼4	37	LERMINIER Hugo	Kartland	Sodi	23.827	33.529	25.988	1:23.904	1 Tour	1 Tour
31	▼8	28	BASTARD Erwan	Angerville	Tony	24.360	33.937	25.529	1:24.110	1 Tour	2 Tours
32	▼10	55	COUBES Louis	Sens-Paris	C.R.G.	24.169	35.017	26.694	1:26.363	2 Tours	4 Tours
33	▼3	29	RENAULT Quentin	Angerville	Tony					2 Tours	6 Tours
34	▼1	22	SEBBAH Arthur	Angerville					0.000		6 Tours
35	=	42	GANY Rehane	K.C.B.					0.000		6 Tours

Tête de course : N°47 VALENTE Enzo (1-3) / N°3 VENTURI Florian (4-6)

Départ : 26/04 - 11:17:31

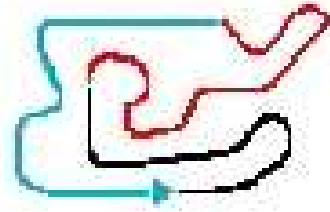
Meilleur tour : N°71 NOMBLOT Jean 1:19.750

Météo : Pluie Air : 12°C Piste : Mouillée

Record de l'épreuve : N°1 CRETON Harald 55.526



Chp. Ile de France
Le Mans 25-26 Avril 2015

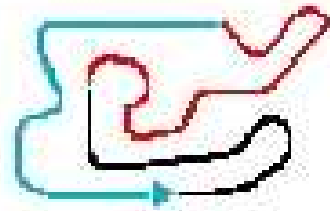


Nationale

**Chp.IDF Nationale
Manche B-C (BC)
Tableau des tours**

Pour information, sans valeur officielle

	1	2	3	4	5	6	7	8	9	10	11	12	13	14	15	16	17	18	19	20	21	22	23	24	25	26	27	28	29	30	31	32	33	34	35
Grille	47	3	23	93	71	8	6	14	2	92	20	39	78	4	69	16	15	33	26	45	27	55	28	18	10	37	64	12	35	26	41	48	25	42	
Départ	47	3	23	93	71	8	6	14	92	2	20	39	78	69	4	16	15	26	33	27	45	10	18	55	37	64	12	35	48	41	25	28			
Tour 1 Intervalle	47	3 0.9	71 1.3	23 0.1	14 1.4	8 0.2	92 0.5	20 0.2	4 0.2	2 0.6	39 0.1	16 0.1	78 0.2	69 1.3	26 0.2	33 0.2	27 0.8	45 0.7	15 0.2	41 0.1	12 0.8	25 0.1	64 1.2	28 0.0	93 0.4	10 0.3	37 0.2	48 0.1	18 0.0	35 3.2	55 10.2	6 24.6			
Tour 2	47	3 0.7	71 1.4	14 0.6	23 1.0	92 2.3	4 0.6	8 0.3	2 0.5	20 0.0	39 0.4	16 0.1	78 0.5	69 0.8	26 1.2	33 0.7	27 0.5	45 0.4	15 1.4	41 0.3	12 0.6	25 1.4	64 0.6	28 0.0	93 0.4	10 0.6	37 0.9	48 0.1	18 1.8	35 0.8	55 10.3	6 20.8			
Tour 3	47	3 0.4	14 1.6	71 0.1	23 2.2	92 2.0	4 0.5	8 0.4	20 0.6	2 0.8	39 1.5	16 0.5	78 0.7	69 0.3	26 1.1	33 0.2	27 0.8	45 1.0	15 0.9	41 1.7	12 0.7	25 0.3	64 0.3	28 0.2	93 0.4	10 1.1	37 1.3	48 0.3	18 0.5	35 2.7	55 2.7	6 27.9			
Tour 4	3	47 1.1	14 0.5	71 0.8	23 2.5	92 3.1	4 0.6	20 0.0	2 0.2	8 0.1	39 2.6	16 1.3	78 0.3	69 0.6	26 0.4	33 1.0	27 2.2	45 1.1	15 0.2	41 0.9	12 1.4	25 1.9	64 0.4	28 0.1	93 0.8	10 1.4	37 2.3	48 1.8	18 0.9	35 16.2	55 6.4	6 8.0			
Tour 5	3	14 1.8	47 0.0	71 0.5	23 3.3	92 3.1	4 0.3	20 0.6	2 0.1	8 0.3	39 3.1	16 1.4	78 1.4	69 1.0	26 0.0	33 2.0	27 0.5	45 2.6	15 0.8	41 0.6	12 0.9	25 4.2	64 2.0	28 0.9	93 1.8	10 0.8	37 1.7	48 1.7	18 16.1	35 4.2	55 1:09	6			
Tour 6	3	14 2.7	47 0.1	71 0.1	23 3.1	92 3.2	4 1.6	20 0.3	2 0.2	8 0.1	39 3.3	16 1.0	78 2.6	69 0.1	26 0.0	33 1.2	27 1.9	45 2.5	15 1.3	41 1.1	12 1.3	25 3.3	64 3.1	28 0.4	93 2.9	10 0.6	37 3.0	48 14.2	18 14.2	35 1.4	55	6			



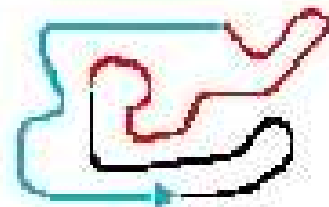
Chp.IDF Nationale
Manche B-C (BC)
Analyse des tours

Pour information, sans valeur officielle

Tours	Secteur 1	Secteur 2	Secteur 3	mps au tour	Tours	Secteur 1	Secteur 2	Secteur 3	mps au tour	Tours	Secteur 1	Secteur 2	Secteur 3	mps au tour
N°2 NICOLINO Henri-Jean					N°14 GIBIER Sebastien					N°25 MOLARD Morgane				
1	25.652	35.086	26.527	1:27.265	4	23.850	33.931	25.811	1:23.592	1	27.485	35.946	26.312	1:29.743
2	23.196	33.600	26.458	1:23.254	5	24.281	34.403	25.814	1:24.498	2	24.994	33.844	25.701	1:24.539
3	23.522	33.176	25.630	1:22.328	6	23.871	33.820	26.003	1:23.694	3	24.912	34.182	26.419	1:25.513
4	22.915	32.561	25.127	1:20.603	1	24.922	35.181	25.423	1:25.526	4	25.346	33.870	26.116	1:25.332
5	23.125	32.599	25.063	1:20.787	2	22.542	32.524	25.174	1:20.240	5	24.393	33.216	29.716	1:27.325
6	23.019	32.867	25.871	1:21.757	3	22.605	32.575	25.167	1:20.347	6	24.940	33.254	25.657	1:23.851
N°3 VENTURI Florian					N°15 GONCALVES Theo					N°26 AIT-OUAKLI David				
1	23.590	33.699	25.724	1:23.013	1	28.405	35.856	26.556	1:30.817	1	27.676	33.827	26.991	1:28.494
2	22.597	33.123	25.401	1:21.121	2	28.190	34.904	26.487	1:29.581	2	24.067	33.977	26.180	1:24.224
3	22.440	32.608	25.756	1:20.804	3	24.700	35.235	25.995	1:25.930	3	23.600	33.478	26.516	1:23.594
4	22.741	32.166	25.098	1:20.005	4	25.619	34.506	26.185	1:26.310	4	23.674	33.152	25.910	1:22.736
5	22.207	32.273	25.280	1:19.760	5	23.978	34.709	26.107	1:24.794	5	23.882	33.599	26.635	1:24.116
6	22.140	32.754	25.169	1:20.063	6	24.686	34.660	25.866	1:25.212	6	23.280	33.308	25.749	1:22.337
N°4 PERCEVAL Antoine					N°16 HENIQUE Jérémy					N°27 BENHAMOU Cyril				
1	26.035	34.468	25.628	1:26.131	1	26.447	33.965	26.414	1:26.826	1	27.493	35.087	26.553	1:29.133
2	23.246	33.822	25.999	1:23.067	2	24.106	33.372	26.048	1:23.526	2	24.255	34.739	25.870	1:24.864
3	23.179	32.820	25.229	1:21.228	3	24.033	35.133	25.741	1:24.907	3	24.052	34.144	25.401	1:23.597
4	22.895	33.690	25.666	1:22.251	4	23.613	33.274	25.692	1:22.579	4	23.649	34.629	26.084	1:24.362
5	22.609	32.815	24.938	1:20.362	5	24.172	33.040	25.893	1:23.105	5	23.726	33.326	27.140	1:24.192
6	23.075	33.163	25.574	1:21.812	6	23.668	33.056	24.938	1:21.662	6	24.456	33.875	25.595	1:23.926
N°6 DIAS Xavier					N°18 CHAGNON Tom					N°28 BASTARD Erwan				
1	24.797	33.968	1:15.091	2:13.856	1	28.932	38.314	26.269	1:33.515	1	27.706	36.412	26.412	1:30.530
2	23.396	33.443	25.684	1:22.523	2	24.909	34.547	25.619	1:25.075	2	25.789	34.294	25.927	1:26.010
3	23.104	33.364	26.033	1:22.501	3	24.082	33.907	25.613	1:23.602	3	24.360	34.216	25.954	1:24.530
4	22.816	32.992	25.966	1:21.774	4	24.244	32.781	25.030	1:22.055	4	24.644	33.937	25.529	1:24.110
5	22.840	32.758	25.258	1:20.856	5	23.199	33.661	25.257	1:22.117	5	23.706	36.137	25.683	1:25.526
6	22.770	32.765	25.408	1:20.943	6	23.530	32.430	24.829	1:20.789	6	23.786	33.619	25.671	1:23.076
N°8 WANEGUE Vincent					N°20 DUPUIS Quentin					N°33 GUERREAU Camille				
1	25.127	34.680	26.177	1:25.984	1	26.076	34.415	25.805	1:26.296	1	27.316	34.917	26.319	1:28.552
2	23.352	34.508	26.511	1:24.371	2	23.766	33.775	26.615	1:24.156	2	24.330	34.606	26.337	1:25.273
3	23.278	32.793	25.257	1:21.328	3	23.180	33.028	25.227	1:21.435	3	23.679	34.163	25.302	1:23.144
4	22.616	33.666	25.995	1:22.277	4	22.690	33.175	25.360	1:21.225	4	23.706	36.137	25.683	1:25.526
5	23.330	32.581	25.090	1:21.001	5	22.968	32.606	25.348	1:20.922	5	23.786	33.619	25.671	1:23.076
6	23.129	33.000	25.450	1:21.579	6	22.866	32.875	25.834	1:21.575	6	24.191	33.951	25.494	1:23.636
N°10 GIRAUD Vadime					N°23 BONNAIRE Alexandre					N°35 DURAND Quentin				
1	28.343	37.451	27.394	1:33.188	1	24.050	33.765	26.588	1:24.403	1	27.472	41.045	27.515	1:36.032
2	25.234	35.422	26.676	1:27.332	2	23.382	33.573	25.833	1:22.788	2	24.573	34.499	26.422	1:25.494
3	24.773	34.528	25.873	1:25.174	3	23.648	32.924	25.073	1:21.645	3	23.268	34.250	26.293	1:23.811
4	23.913	33.741	25.976	1:23.630	4	22.906	33.152	25.023	1:21.081	4	24.146	33.446	29.672	1:27.264
5	23.746	33.987	27.587	1:25.320	5	22.969	32.784	24.822	1:20.575	5	23.524	34.114	26.218	1:23.856
6	23.822	33.893	25.686	1:23.401	6	23.285	32.627	24.538	1:20.450	6	23.414	33.960	26.285	1:23.659
N°12 DHONDT Quentin					N°37 LERMINIER Hugo									
1	27.137	36.486	26.570	1:30.193	1	29.179	37.453	26.200	1:32.832					
2	24.730	33.738	25.851	1:24.319	2	24.118	34.667	26.038	1:24.823					
3	24.395	34.204	25.570	1:24.169	3	23.827	34.089	25.988	1:23.904					
					4	24.929	33.714	26.037	1:24.680					
					5	2:02.881	33.529	26.150	3:02.560					



Chp.Ile de France
Le Mans 25-26 Avril 2015



Nationale

**Chp.IDF Nationale
Manche B-C (BC)
Analyse des tours**

Pour information, sans valeur officielle

Tours Secteur 1 Secteur 2 Secteur 3 mps au tour

N°39 HENRIO Hugo				
Tours	Secteur 1	Secteur 2	Secteur 3	mps au tour
1	25.257	34.997	26.972	1:27.226
2	23.867	33.542	26.126	1:23.535
3	23.757	33.042	26.622	1:23.421
4	23.392	33.045	25.391	1:21.828
5	23.280	32.650	25.542	1:21.472
6	23.580	32.477	25.721	1:21.778

N°41 GUERARD Martin				
Tours	Secteur 1	Secteur 2	Secteur 3	mps au tour
1	27.037	35.400	26.324	1:28.761
2	23.887	33.342	25.548	1:22.777
3	23.331	33.300	25.995	1:22.626
4	23.390	33.093	25.396	1:21.879
5	23.048	32.899	26.664	1:22.611
6	22.932	33.384	25.237	1:21.553

N°45 VALICHON Lydie				
Tours	Secteur 1	Secteur 2	Secteur 3	mps au tour
1	27.722	35.224	26.786	1:29.732
2	31.924	34.982	26.704	1:33.610
3	24.588	34.906	26.271	1:25.765
4	24.360	34.628	26.435	1:25.423
5	24.414	34.102	26.207	1:24.723
6	24.375	34.700	26.528	1:25.603

N°47 VALENTE Enzo				
Tours	Secteur 1	Secteur 2	Secteur 3	mps au tour
1	23.503	33.253	25.527	1:22.283
2	22.893	33.043	25.350	1:21.286
3	22.842	32.859	25.468	1:21.169
4	23.466	32.904	25.189	1:21.559
5	22.590	32.342	25.595	1:20.527
6	22.718	33.031	25.344	1:21.093

N°48 RETOU Alexandre				
Tours	Secteur 1	Secteur 2	Secteur 3	mps au tour
1	28.938	36.964	26.672	1:32.574
2	25.343	35.375	26.024	1:26.742
3	24.205	33.670	25.774	1:23.649
4	24.325	34.199	25.325	1:23.849
5	24.414	33.501	25.969	1:23.884
6	24.028	33.224	25.503	1:22.755

N°55 COUBES Louis				
Tours	Secteur 1	Secteur 2	Secteur 3	mps au tour
1	27.856	52.493	26.694	1:47.043
2	24.169	35.017	27.177	1:26.363

N°64 AILLERIE Quentin				
Tours	Secteur 1	Secteur 2	Secteur 3	mps au tour
1	29.019	35.819	26.779	1:31.617
2	24.731	34.236	26.422	1:25.389
3	23.699	34.076	26.407	1:24.182
4	44.313	38.563	25.983	1:48.859
5	24.129	34.448	26.047	1:24.624
6	24.095	33.668	25.958	1:23.721

Tours Secteur 1 Secteur 2 Secteur 3 mps au tour

N°69 COUSIN Antoine				
Tours	Secteur 1	Secteur 2	Secteur 3	mps au tour
1	27.306	34.937	26.526	1:28.769
2	23.457	33.863	25.931	1:23.251
3	23.776	33.061	25.623	1:22.460
4	23.527	33.438	25.628	1:22.593
5	23.007	32.963	25.602	1:21.572
6	23.484	32.809	25.110	1:21.403

N°71 NOMBLOT Jean				
Tours	Secteur 1	Secteur 2	Secteur 3	mps au tour
1	24.735	33.125	26.268	1:24.128
2	22.944	32.803	25.490	1:21.237
3	22.509	33.445	25.128	1:21.082
4	22.786	32.794	25.211	1:20.791
5	22.810	32.287	24.653	1:19.750
6	22.874	33.037	24.790	1:20.701

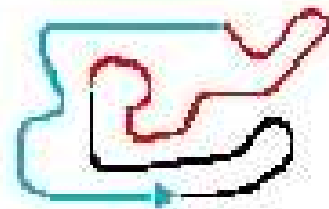
N°78 GHRIB Medy				
Tours	Secteur 1	Secteur 2	Secteur 3	mps au tour
1	27.107	34.081	26.213	1:27.401
2	24.308	33.594	25.844	1:23.746
3	24.778	33.640	25.654	1:24.072
4	23.375	33.217	25.624	1:22.216
5	23.627	33.702	25.397	1:22.726
6	23.300	33.910	25.568	1:22.778

N°92 POULIQUEN Alexandre				
Tours	Secteur 1	Secteur 2	Secteur 3	mps au tour
1	24.950	35.190	26.071	1:26.211
2	23.324	33.765	25.763	1:22.852
3	23.374	32.920	25.034	1:21.328
4	23.357	33.226	25.587	1:22.170
5	22.871	32.800	24.991	1:20.662
6	22.920	33.013	24.628	1:20.561

N°93 HOULETTE Valentine				
Tours	Secteur 1	Secteur 2	Secteur 3	mps au tour
1	33.464	35.483	26.033	1:34.980
2	24.209	33.559	25.608	1:23.376
3	23.604	33.481	25.178	1:22.263
4	23.187	33.330	25.642	1:22.159
5	23.101	32.560	25.702	1:21.363
6	23.135	32.428	25.337	1:20.900



Chp.Île de France
Le Mans 25-26 Avril 2015



Nationale

Chp.IDF Nationale Manche B-C (BC) Grille de départ

Sous réserve du contrôle technique ou d'incidents d'ordre sportif

	18	42 GANY Rehane
25 MOLARD Morgane	17	22 SEBBAH Arthur
48 RETOU Alexandre	16	41 GUERARD Martin
29 RENAULT Quentin	15	35 DURAND Quentin
12 DHONDT Quentin	14	64 AILLERIE Quentin
37 LERMINIER Hugo	13	10 GIRAUD Vadime
18 CHAGNON Tom	12	28 BASTARD Erwan
55 COUBES Louis	11	27 BENHAMOU Cyril
45 VALICHON Lydie	10	26 AIT-OUAKLI David
33 GUERREAU Camille	9	15 GONCALVES Theo
16 HENIQUE Jérémy	8	69 COUSIN Antoine
4 PERCEVAL Antoine	7	78 GHRIB Medy
39 HENRIO Hugo	6	20 DUPUIS Quentin
92 POULIQUEN Alexandre	5	2 NICOLINO Henri-Jean
14 GIBIER Sebastien	4	6 DIAS Xavier
8 WANEGUE Vincent	3	71 NOMBLOT Jean
93 HOULETTE Valentine	2	23 BONNAIRE Alexandre
3 VENTURI Florian	1	47 VALENTE Enzo

POLE POSITION



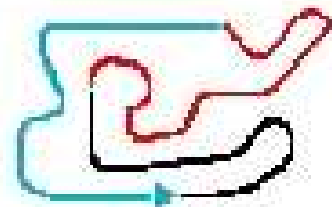
Départ : 26/04 - 11:05 6 Tours = 0,000 Km

CHP-IDF-3 25/04 - 10/05/2015

crk-idf



Chp.Ile de France
Le Mans 25-26 Avril 2015



Chp.IDF Nationale
Intermediaire (MA)
Résultats

Document 18.1 OFFICIEL

Sous réserve du contrôle technique ou d'incidents d'ordre sportif

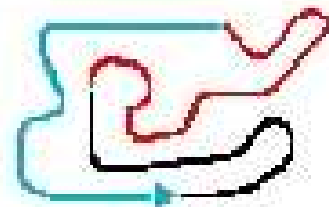
Clt	N°	Pilote	Club	Chassis	AB	AC	BC	CH	Points
1	1	CRETON Harald	Angerville	Kosmic	0	0	-	1	0
2	3	VENTURI Florian	Rosny93	F.A.	-	2	0	3	2
3	47	VALENTE Enzo	Brétigny	Sodi	2	-	3	2	5
4	14	GIBIER Sebastien	Angerville	Tony	-	4	2	12	6
5	9	HAMDAOUI Rayanne	Angerville	Tony	3	3	-	13	6
6	5	ETEKI Adam	Meudon	Tony	4	5	-	4	9
7	71	NOMBLOT Jean	Sens-Paris	Sodi	7	-	4	8	11
8	92	POULIQUEN Alexandre	Brétigny	Tony	-	7	6	15	13
9	20	DUPUIS Quentin	B.R.K.	Birel-Art	5	-	8	17	13
10	4	PERCEVAL Antoine	Brétigny	Tony	-	6	7	21	13
11	23	BONNAIRE Alexandre	Rosny93	Birel-Art	11	-	5	5	16
12	7	GAZEAU Maxime	Cormeilles	F.A.	9	8	-	16	17
13	69	COUSIN Antoine	Brétigny	C.R.G.	6	-	12	23	18
14	41	GUERARD Martin	Sens-Paris	Tony	10	-	13	47	23
15	39	HENRIO Hugo	Sens-Paris	Tony	-	13	11	18	24
16	24	BELTRAMELLI Viny	Sens-Paris	Tony	13	11	-	49	24
17	16	HENIQUE Jérémy	Sens-Paris	Tony	-	12	14	24	26
18	31	BOISSAY Clement	J.B.H.	Tony	17	10	-	10	27
19	2	NICOLINO Henri-Jean	B.R.K.	Birel-Art	18	-	9	14	27
20	18	CHAGNON Tom	J.B.H.	F.A.	-	9	18	36	27
21	44	SERANZI Maxime	Sens-Paris	Kosmic	12	16	-	19	28
22	8	WANEGUE Vincent	B.R.K.	Birel-Art	-	21	10	9	31
23	78	GHRIB Medy	Sens-Paris	Kosmic	20	-	15	20	35
24	97	ZOURRAY Alexis	Sens-Paris		22	14	-	31	36
25	6	DIAS Xavier	Rosny93	Tony	8	-	29	11	37
26	93	HOULETTE Valentine	Rosny93	Tony	-	22	16	6	38
27	26	AIT-OUAKLI David	Sens-Paris	Tecno	21	-	17	29	38
28	32	VATAT Jeanne	Rosny93	Birel-Art	16	23	-	28	39
29	35	DURAND Quentin	Sens-Paris	Sodi	14	-	25	44	39
30	43	DEVANLAY Julien	Brétigny		24	17	-	7	41
31	48	RETOU Alexandre	Cormeilles		-	20	22	48	42
32	33	GUERREAU Camille	Rosny93	Tony	-	24	19	27	43
33	30	BAILET-GOIRAN Lucas	Angerville		30	15	-	25	45
34	27	BENHAMOU Cyril	Sens-Paris	Sodi	25	-	20	32	45
35	11	DOVILET Leo	Cormeilles	F.A.	15	31	-	22	46
36	12	DHONDT Quentin	Angerville	Tony	-	26	21	42	47

Limite des qualifiés.

37	36	GENEST Louis	Wissous		29	19	-	34	48
38	25	MOLARD Morgane	J.B.H.		-	27	23	51	50
39	64	AILLERIE Quentin	Rosny93	Zanardi	23	-	28	41	51
40	77	SADALIAN Angélique	Angerville	Kosmic	33	18	-	46	51
41	17	BERRUE Alexandre	J.B.H.	Tony	19	33	-	37	52
42	15	GONCALVES Theo	Angerville	Tony	27	-	26	26	53
43	10	GIRAUD Vadime	Sens-Paris	Sodi	31	-	24	38	55
44	45	VALICHON Lydie	Cormeilles	F.A.	-	29	27	30	56
45	28	BASTARD Erwan	Angerville	Tony	26	-	31	35	57
46	34	SCIBILIA Thomas	Angerville	Tony	32	25	-	40	57
47	37	LERMINIER Hugo	Kartland	Sodi	-	28	30	39	58
48	88	LU Hugo			28	30	-	43	58
49	55	COUBES Louis	Sens-Paris	C.R.G.	-	32	32	33	64
50	29	RENAULT Quentin	Angerville	Tony	-	34	33	45	67
51	38	SZYMANSKI Hugo	Reims	C.R.G.	34	35	-		69
52	42	GANY Rehane	K.C.B.		35	-	35		70



Chp.Île de France
Le Mans 25-26 Avril 2015



Chp.IDF Nationale
Pre-Final (PF)
Résultats

Document 20.1 OFFICIEL

Sous réserve du contrôle technique ou d'incidents d'ordre sportif

Cl	N°	Pilote	Club	Chassis	Meilleur S1	Meilleur S2	Meilleur S3	Meilleur tour	Interv.	Ecart à l'unité plac	
1	▲3	14	GIBIER Sebastien	Angerville	Tony	22.135	31.328	24.521	1:18.043		
2	▼1	1	CRETON Harald	Angerville	Kosmic	22.114	31.783	24.669	1:18.827	5.495	5.495
3	▼1	3	VENTURI Florian	Rosny93	F.A.	22.086	31.526	24.489	1:18.698	6.903	12.398
4	▲3	71	NOMBLOT Jean	Sens-Paris	Sodi	22.363	31.944	24.308	1:19.043	4.102	16.500
5	▲1	5	ETEKI Adam	Meudon	Tony	21.880	31.803	24.914	1:19.016	4.774	21.274
6	▲4	4	PERCEVAL Antoine	Brétigny	Tony	22.444	32.098	24.729	1:19.928	4.457	25.731
7	▲1	92	POULIQUEN Alexandre	Brétigny	Tony	22.624	32.307	24.717	1:20.209	2.460	28.191
8	▲11	2	NICOLINO Henri-Jean	B.R.K.	Birel-Art	22.528	31.790	25.014	1:19.698	0.572	28.763
9	▲5	41	GUERARD Martin	Sens-Paris	Tony	22.540	32.354	24.852	1:20.349	3.864	32.627
10	▲1	23	BONNAIRE Alexandre	Rosny93	Birel-Art	22.310	31.790	25.003	1:19.472	0.378	33.005
11	▲7	31	BOISSAY Clement	J.B.H.	Tony	22.808	32.105	24.922	1:20.634	0.185	33.190
12	▼9	47	VALENTE Enzo	Brétigny	Sodi	22.262	32.186	24.518	1:19.218	3.301	36.491
13	▲7	18	CHAGNON Tom	J.B.H.	F.A.	23.106	32.249	25.125	1:21.030	4.717	41.208
14	▼1	69	COUSIN Antoine	Brétigny	C.R.G.	22.834	32.524	24.985	1:20.596	0.048	41.256
15	▲1	24	BELTRAMELLI Viny	Sens-Paris	Tony	23.320	32.590	25.224	1:21.275	2.037	43.293
16	▲19	11	DOVILET Leo	Cormeilles	F.A.	23.676	32.864	25.074	1:21.908	8.214	51.507
17	▼12	9	HAMDAOUI Rayanne	Angerville	Tony	22.889	31.418	24.702	1:19.009	2.366	53.873
18	▲11	35	DURAND Quentin	Sens-Paris	Sodi	23.353	32.477	25.628	1:21.497	0.040	53.913
19	▲2	44	SERANZI Maxime	Sens-Paris	Kosmic	23.304	32.500	25.641	1:21.448	2.275	56.188
20	▼11	20	DUPUIS Quentin	B.R.K.	Birel-Art	22.692	32.275	24.753	1:19.761	3.716	59.904
21	▲11	33	GUERREAU Camille	Rosny93	Tony	23.965	32.784	25.380	1:22.330	0.703	1:00.607
22	▲9	48	RETOU Alexandre	Cormeilles		23.904	32.488	25.538	1:22.441	0.950	1:01.557
23	▲13	12	DHONDT Quentin	Angerville	Tony	23.680	33.123	25.192	1:22.826	0.121	1:01.678
24	▲2	93	HOULETTE Valentine	Rosny93	Tony	23.076	32.183	25.336	1:20.838	1.246	1:02.924
25	▼1	97	ZOURRAY Alexis	Sens-Paris		24.054	32.634	25.576	1:22.264	2.179	1:05.103
26	▼4	8	WANEGUE Vincent	B.R.K.	Birel-Art	23.381	33.012	25.430	1:22.060	1.628	1:06.731
27	▼10	16	HENIQUE Jérémy	Sens-Paris	Tony	23.156	32.630	25.144	1:21.344	0.694	1:07.425
28	▲6	27	BENHAMOU Cyril	Sens-Paris	Sodi	23.821	32.497	25.134	1:21.452	0.398	1:07.823
29	▼1	32	VATAT Jeanne	Rosny93	Birel-Art	24.178	32.937	25.484	1:23.118	3.562	1:11.385
30	▼5	6	DIAS Xavier	Rosny93	Tony	22.597	32.183	25.191	1:20.517	1 Tour	1 Tour
31	▼19	7	GAZEAU Maxime	Cormeilles	F.A.	22.991	32.269	24.846	1:20.521	1 Tour	2 Tours
32	▼2	43	DEVANLAY Julien	Brétigny		22.991	32.280	25.067	1:20.573	2.349	2 Tours
33	=	30	BAILET-GOIRAN lucas	Angerville		23.761	32.906	25.608	1:22.275	2 Tours	4 Tours
34	▼11	78	GHRIB Medy	Sens-Paris	Kosmic	23.549	32.383	25.254	1:21.501	44.571	4 Tours
35	▼20	39	HENRIO Hugo	Sens-Paris	Tony					7 Tours	11 Tours
Non classés											
		26	AIT-OUAKLI David	Sens-Paris	Tecno						Non partant

Tête de course : N°1 CRETON Harald (1-1) / N°14 GIBIER Sebastien (2-11)

Départ : 26/04 - 12:27:38

Meilleur tour : N°14 GIBIER Sebastien 1:18.043


Météo : Pluie Air : 12°C Piste : Mouillée

Record de l'épreuve : N°1 CRETON Harald 55.526



Chp.Ile de France

Le Mans 25-26 Avril 2015



Chp.IDF Nationale

Pre-Final (PF)

Tableau des tours

Pour information, sans valeur officielle

	1	2	3	4	5	6	7	8	9	10	11	12	13	14	15	16	17	18	19	20	21	22	23	24	25	26	27	28	29	30	31	32	33	34	35	36
Grille	1	3	47	14	9	5	71	92	20	4	23	7	69	41	30	24	16	31	2	18	44	8	78	97	6	93	26	32	35	43	48	33	30	27	11	12

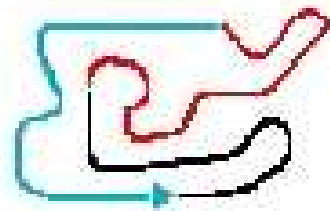
Départ	1	47	9	3	14	71	5	92	20	4	23	7	69	41	16	24	31	2	18	44	8	78	6	97	35	93	30	48	43	32	33	27	11	12
--------	---	----	---	---	----	----	---	----	----	---	----	---	----	----	----	----	----	---	----	----	---	----	---	----	----	----	----	----	----	----	----	----	----	----

Tour 1	1	14	9	47	5	3	92	71	4	20	16	41	7	2	23	24	69	43	31	44	78	93	6	18	33	97	35	12	30	11	32	48	27	8	
Intervalle		0.0	1.2	0.9	2.0	0.4	0.1	0.0	0.5	0.1	0.4	0.0	0.0	1.3	0.0	0.1	0.0	0.5	0.5	0.3	0.1	0.2	0.0	0.1	0.4	0.0	0.1	0.1	0.6	0.0	0.3	2.5	0.8	1.3	
Tour 2	14	1	47	5	3	71	92	20	4	41	7	2	23	69	43	31	93	24	6	18	44	35	97	33	12	11	30	16	48	78	27	8	32	9	
Intervalle		0.4	2.4	1.3	0.1	0.7	0.9	0.2	0.7	0.4	1.3	0.0	0.0	0.0	0.7	0.5	1.1	0.9	0.2	0.3	0.8	0.7	0.5	0.0	0.1	0.6	0.0	1.1	0.6	0.5	0.6	1.0	0.4	7.1	5.1
Tour 3	14	1	47	3	5	71	92	20	4	41	23	2	7	69	43	31	93	6	24	18	44	35	97	33	11	12	16	30	78	48	27	8	32	9	
Intervalle		1.4	2.5	0.9	1.1	0.9	1.1	0.5	0.2	0.8	0.5	0.2	0.7	0.8	0.5	1.2	1.3	0.7	0.1	0.3	1.2	0.6	0.8	0.2	0.2	0.8	0.6	0.0	1.1	0.2	0.6	2.1	7.1	0.9	
Tour 4	14	1	47	3	5	71	92	4	23	41	2	7	69	43	31	93	6	24	18	44	35	97	11	33	78	30	12	48	27	9	8	32	16	20	
Intervalle		1.7	3.4	0.3	1.8	0.3	2.5	0.6	1.6	0.1	0.6	1.2	1.0	0.1	0.6	1.3	0.4	1.3	0.3	1.9	0.8	2.7	0.0	0.6	0.9	0.0	0.7	0.1	0.8	7.1	1.8	0.2	3.4	0.8	
Tour 5	14	1	3	47	5	71	92	4	41	2	23	7	69	43	31	93	6	24	18	44	35	11	33	78	97	30	12	48	27	9	8	32	20	16	
Intervalle		2.0	5.3	1.0	0.2	1.0	3.4	0.0	1.5	0.5	0.7	1.1	2.0	0.0	0.5	0.9	0.1	2.2	0.3	3.3	0.0	2.2	1.0	1.1	0.7	0.0	0.3	0.8	0.9	3.3	4.9	1.1	1.1	0.7	
Tour 6	14	1	3	5	71	92	4	41	2	23	7	43	31	93	69	6	24	18	47	44	35	11	78	33	30	12	97	48	27	9	8	20	32	16	
Intervalle		2.6	5.6	0.8	2.0	5.0	1.0	0.6	0.4	0.5	1.2	2.0	0.5	0.7	0.7	0.2	2.7	0.2	0.0	4.1	0.8	0.5	0.9	0.8	1.5	1.3	0.3	0.0	0.5	2.6	5.3	0.3	1.1	1.7	
Tour 7	14	1	3	5	71	92	4	41	2	23	7	43	31	93	6	69	47	18	24	44	35	11	33	30	12	97	48	9	27	20	8	32	16	78	
Intervalle		3.0	5.7	1.2	2.1	6.3	0.4	2.4	0.0	0.9	0.8	0.5	1.5	1.4	0.3	0.9	1.2	0.6	1.0	5.0	0.8	0.0	1.9	1.9	0.9	0.7	0.0	2.0	2.3	2.0	1.1	2.2	1.3	31.7	
Tour 8	14	1	3	5	71	92	4	2	41	23	7	43	31	6	93	47	69	18	24	35	11	44	33	12	48	9	97	20	27	8	32	16			
Intervalle		3.1	6.1	1.9	1.9	6.9	0.3	2.4	1.2	0.5	0.6	0.1	1.9	1.2	0.3	1.6	0.6	0.7	2.0	6.4	0.4	1.4	1.7	1.5	0.6	0.5	1.2	2.2	1.2	1.2	3.6	1.2			
Tour 9	14	1	3	5	71	92	4	2	41	23	7	31	6	43	47	69	18	24	11	35	44	33	9	12	48	20	97	93	27	8	16	32			
Intervalle		3.4	6.8	2.6	1.5	7.3	0.9	1.4	2.8	0.8	1.4	0.6	0.7	0.9	1.3	1.1	0.6	2.5	8.0	0.1	1.2	2.7	0.4	1.0	1.0	0.8	0.4	3.8	0.3	0.1	5.1	0.3			
Tour 10	14	1	3	71	5	92	4	2	41	23	31	6	47	69	18	24	11	35	44	9	33	12	20	48	93	97	27	8	16	32					
Intervalle		3.9	7.2	4.6	3.4	5.4	0.1	1.5	4.0	0.1	0.9	0.8	2.7	2.8	0.1	3.0	7.1	1.8	0.8	1.2	3.1	1.0	0.0	0.7	3.0	0.2	1.7	0.4	2.5	2.1					
Tour 11	14	1	3	71	5	4	92	2	41	23	31	47	18	69	24	11	9	35	44	20	33	48	12	93	97	8	16	27	32						
Intervalle		5.4	6.9	4.1	4.7	4.4	2.4	0.5	3.8	0.3	0.1	3.3	4.7	0.0	2.0	8.2	2.3	0.0	2.2	3.7	0.7	0.9	0.1	1.2	2.1	1.6	0.6	0.3	3.5						



Chp.Ile de France

Le Mans 25-26 Avril 2015



Chp.IDF Nationale

Nationale

Pre-Final (PF)

Analyse des tours

Pour information, sans valeur officielle

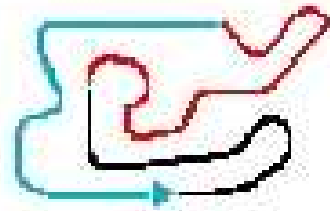
Tours	Secteur 1	Secteur 2	Secteur 3	mps au tour	Tours	Secteur 1	Secteur 2	Secteur 3	mps au tour	Tours	Secteur 1	Secteur 2	Secteur 3	mps au tour
N°1 CRETON Harald					N°5 ETEKI Adam					N°9 HAMDAOUI Rayanne				
1	23.236	32.227	25.344	1:20.807	11	22.807	32.098	25.132	1:20.037	1	24.495	32.515	24.965	1:21.975
2	22.565	32.332	24.787	1:19.684	1	25.011	33.891	25.617	1:24.519	2	54.314	31.643	24.774	1:50.731
3	22.370	31.783	24.928	1:19.081	2	21.880	31.931	25.205	1:19.016	3	22.889	31.418	24.702	1:19.009
4	22.236	31.917	24.674	1:18.827	3	23.149	31.803	25.039	1:19.991	4	23.309	32.384	25.206	1:20.899
5	22.425	32.261	24.669	1:19.355	4	22.258	31.817	25.585	1:19.660	5	23.199	32.238	25.203	1:20.640
6	22.464	32.389	25.085	1:19.938	5	23.361	32.121	24.914	1:20.396	6	23.199	34.233	25.548	1:22.980
7	22.335	32.003	25.065	1:19.403	6	22.598	32.013	25.267	1:19.878	7	23.286	33.887	25.379	1:22.552
8	22.446	32.164	24.923	1:19.533	7	22.514	32.109	25.223	1:19.846	8	23.466	32.751	25.311	1:21.528
9	22.114	31.934	25.128	1:19.176	8	22.773	32.868	25.055	1:20.696	9	23.507	32.834	25.552	1:21.893
10	22.319	32.209	25.021	1:19.549	9	22.694	32.204	25.677	1:20.575	10	23.550	32.341	25.322	1:21.213
11	22.761	32.197	25.761	1:20.719	10	22.763	36.676	25.906	1:25.345	11	23.291	32.206	25.330	1:20.827
N°2 NICOLINO Henri-Jean					N°6 DIAS Xavier					N°11 DOVILET Leo				
1	25.839	34.981	26.292	1:27.112	1	26.160	35.118	27.612	1:28.890	1	27.605	35.546	26.515	1:29.666
2	22.528	32.367	25.556	1:20.451	2	24.147	32.535	25.396	1:22.078	2	24.674	33.591	25.215	1:23.480
3	22.615	31.790	25.293	1:19.698	3	23.186	32.540	25.636	1:21.362	3	24.044	32.864	25.074	1:21.982
4	22.963	32.458	25.692	1:21.113	4	22.768	32.558	25.191	1:20.517	4	24.528	33.933	25.699	1:24.160
5	23.292	32.591	25.204	1:21.087	5	23.310	32.991	25.378	1:21.679	5	24.273	32.951	25.392	1:22.616
6	23.348	33.089	25.967	1:22.404	6	24.001	32.927	25.949	1:22.877	6	23.850	33.309	26.093	1:23.252
7	24.002	32.950	25.120	1:22.072	7	24.001	32.927	25.949	1:22.877	7	23.999	33.330	25.942	1:23.271
8	23.123	32.404	25.446	1:20.973	8	23.669	33.017	25.192	1:21.878	8	24.499	33.102	25.617	1:23.218
9	22.726	32.342	25.014	1:20.082	9	23.129	32.183	25.629	1:20.941	9	23.974	33.304	25.981	1:23.259
10	23.065	32.623	25.602	1:21.290	10	22.597	32.646	25.580	1:20.823	10	23.676	32.901	25.331	1:21.908
11	23.506	32.464	25.517	1:21.487	10	22.984	32.197	25.521	1:20.702	11	24.099	32.878	25.317	1:22.294
N°3 VENTURI Florian					N°7 GAZEAU Maxime					N°12 DHONDT Quentin				
1	25.366	33.788	26.315	1:25.469	1	25.301	35.428	25.483	1:26.212	1	26.637	35.331	26.517	1:28.485
2	22.086	31.833	24.779	1:18.698	2	23.507	32.545	25.743	1:21.795	2	24.959	33.786	25.417	1:24.162
3	22.309	31.526	24.877	1:18.712	3	23.406	32.269	24.846	1:20.521	3	24.511	33.123	25.192	1:22.826
4	22.295	32.188	24.489	1:18.972	4	23.324	33.046	25.265	1:21.635	4	24.959	34.755	26.004	1:25.718
5	22.639	33.519	24.784	1:20.942	5	22.991	33.109	25.569	1:21.669	5	24.380	33.313	25.888	1:23.581
6	22.872	32.287	25.164	1:20.323	6	23.665	32.989	25.610	1:22.264	6	24.502	33.526	26.543	1:24.571
7	22.581	32.140	24.691	1:19.412	7	23.526	33.101	25.574	1:22.201	7	23.680	33.784	25.921	1:23.385
8	22.359	32.556	25.064	1:19.979	8	23.372	32.925	25.246	1:21.543	8	24.312	33.169	25.631	1:23.112
9	22.314	32.262	25.299	1:19.875	9	24.448	32.755	25.566	1:22.769	9	24.228	33.975	25.909	1:24.112
10	22.580	32.128	25.238	1:19.946	N°8 WANEGUE Vincent					10	24.304	33.993	26.058	1:24.355
11	22.798	32.369	25.212	1:20.379	1	25.692	34.925	35.126	1:35.743	11	25.132	33.363	25.977	1:24.472
N°4 PERCEVAL Antoine					2	24.113	33.340	25.481	1:22.934	N°14 GIBIER Sebastien				
1	25.005	34.449	26.114	1:25.568	3	24.009	33.569	25.608	1:23.186	1	23.343	32.172	25.063	1:20.578
2	23.252	32.391	25.061	1:20.704	4	23.403	33.320	34.114	1:30.837	2	22.661	31.895	24.615	1:19.171
3	22.444	32.388	25.096	1:19.928	5	24.619	33.322	25.809	1:23.750	3	22.194	31.328	24.521	1:18.043
4	22.575	32.820	24.942	1:20.337	6	23.758	33.706	25.921	1:23.385	4	22.135	31.688	24.711	1:18.534
5	22.562	33.201	25.609	1:21.372	7	23.381	33.745	25.589	1:22.715	5	22.360	31.785	24.873	1:19.018
6	24.316	33.436	25.711	1:23.463	8	23.439	33.012	25.609	1:22.060	6	22.731	31.923	24.697	1:19.351
7	23.287	32.658	24.729	1:20.674	9	23.858	33.882	25.792	1:23.532	7	22.316	31.804	24.911	1:19.031
8	22.884	32.954	25.169	1:21.007	10	24.470	33.624	25.899	1:23.993	8	22.467	32.052	24.949	1:19.468
9	23.228	32.707	25.167	1:21.102	11	24.056	33.718	25.430	1:23.204	9	22.180	31.653	24.969	1:18.802
10	22.710	32.717	25.710	1:21.137						10	22.312	31.856	24.970	1:19.138



Chp.IDF Nationale
Pre-Final (PF)
Analyse des tours

Pour information, sans valeur officielle

Tours	Secteur 1	Secteur 2	Secteur 3	emps au tour	Tours	Secteur 1	Secteur 2	Secteur 3	emps au tour	Tours	Secteur 1	Secteur 2	Secteur 3	emps au tour
11	22.584	31.596	24.945	1:19.125	10	23.312	33.221	25.325	1:21.858	N°32 VATAT Jeanne				
N°16 HENIQUE Jérémy					11	23.666	32.697	25.167	1:21.530	1	27.727	35.649	27.050	1:30.426
1	25.165	34.018	26.581	1:25.764	N°24 BELTRAMELLI Viny					2	24.593	33.909	36.275	1:34.777
2	32.038	32.786	25.992	1:30.816	1	25.288	34.847	27.412	1:27.547	3	24.579	33.113	25.484	1:23.176
3	23.492	32.961	25.144	1:21.597	2	23.533	34.399	25.808	1:23.740	4	24.829	33.202	25.888	1:23.919
4	24.006			1:38.785	3	23.320	32.876	25.621	1:21.817	5	24.994	33.654	26.093	1:24.741
5	23.989	33.241	25.975	1:23.205	4	23.524	32.838	25.424	1:21.786	6	24.289	33.729	25.699	1:23.717
6	24.514	32.902	26.110	1:23.526	5	23.622	32.949	26.003	1:22.574	7	24.224	33.438	25.762	1:23.424
7	24.424	32.630	25.970	1:23.024	6	24.019	32.724	26.612	1:23.355	8	24.178	33.664	25.653	1:23.495
8	25.152	32.675	25.571	1:23.398	7	24.332	32.977	25.835	1:23.144	9	24.432	34.058	26.918	1:25.408
9	24.080	33.223	26.499	1:23.802	8	23.630	32.880	25.878	1:22.388	10	24.489	32.937	25.692	1:23.118
10	23.455	32.664	25.247	1:21.366	9	23.354	32.817	25.866	1:22.037	11	24.303	33.191	25.692	1:23.186
11	23.156	32.758	25.430	1:21.344	10	23.748	32.848	26.202	1:22.798	N°33 GUERREAU Camille				
N°18 CHAGNON Tom					11	23.461	32.590	25.224	1:21.275	1	26.760	35.654	26.522	1:28.936
1	26.227	35.854	27.285	1:29.366	N°27 BENHAMOU Cyril					2	24.812	33.688	25.438	1:23.938
2	24.731	32.953	25.125	1:22.809	1	34.294	33.420	25.770	1:33.484	3	24.166	32.784	25.380	1:22.330
3	23.209	32.249	25.572	1:21.030	2	25.114	33.039	25.640	1:23.793	4	24.399	35.046	25.619	1:25.064
4	23.459	32.810	25.478	1:21.747	3	23.821	32.497	25.134	1:21.452	5	24.353	33.109	25.575	1:23.037
5	23.956	32.930	25.652	1:22.538	4	24.301	33.566	26.129	1:23.996	6	23.965	33.667	26.362	1:23.994
6	24.137	32.810	26.294	1:23.241	5	24.633	33.622	26.168	1:24.423	7	24.343	33.061	25.987	1:23.391
7	23.975	32.459	25.426	1:21.860	6	24.877	33.166	25.722	1:23.765	8	24.323	34.067	26.077	1:24.467
8	23.176	33.015	25.200	1:21.391	7	24.824	36.107	26.588	1:27.519	9	24.392	33.965	25.875	1:24.232
9	23.106	32.842	25.581	1:21.529	8	24.168	33.987	25.814	1:23.969	10	24.695	34.007	26.021	1:24.723
10	23.354	33.571	25.401	1:22.326	9	24.551	33.384	26.702	1:24.637	11	24.519	34.072	25.862	1:24.453
11	23.671	33.171	25.409	1:22.251	10	24.358	33.105	26.196	1:23.659	N°35 DURAND Quentin				
N°20 DUPUIS Quentin					11	24.206	34.463	26.116	1:24.785	1	27.310	35.710	26.508	1:29.528
1	25.171	34.109	26.507	1:25.787	N°30 BAILET-GOIRAN lucas					2	24.821	33.018	25.628	1:23.467
2	22.692	32.316	24.753	1:19.761	1	26.721	35.253	28.286	1:30.260	3	23.353	32.477	25.667	1:21.497
3	22.692	32.554	25.216	1:20.462	2	25.370	33.618	25.699	1:24.687	4	23.691	33.121	25.928	1:22.740
4	52.701	33.995	25.541	1:52.237	3	23.761	32.906	25.608	1:22.275	5	23.898	33.356	25.932	1:23.186
5	23.294	32.845	25.480	1:21.619	4	24.340	33.775	26.223	1:24.338	6	24.756	33.853	26.262	1:24.871
6	23.316	32.530	25.515	1:21.361	5	24.357	33.717	25.883	1:23.957	7	24.190	33.422	26.182	1:23.794
7	23.147	32.704	25.352	1:21.203	6	24.225	33.763	25.618	1:23.606	8	23.495	33.281	26.098	1:22.874
8	23.000	32.623	25.096	1:20.719	7	24.011	33.862	25.930	1:23.803	9	23.515	33.507	26.840	1:23.862
9	23.283	32.275	25.637	1:21.195	N°31 BOISSAY Clement					10	23.803	33.532	26.192	1:23.527
10	24.154	32.771	25.644	1:22.569	1	26.120	35.116	27.402	1:28.638	11	23.572	33.154	26.162	1:22.888
11	24.238	33.022	25.375	1:22.635	2	23.607	32.851	24.922	1:21.380	N°41 GUERARD Martin				
N°23 BONNAIRE Alexandre					3	23.415	32.206	25.070	1:20.691	1	25.589	34.187	26.192	1:25.968
1	26.201	34.709	26.799	1:27.709	4	23.412	32.105	25.324	1:20.841	2	22.930	32.713	24.852	1:20.495
2	23.135	32.240	25.003	1:20.378	5	23.238	33.372	25.840	1:22.450	3	22.540	32.354	25.455	1:20.349
3	22.310	31.790	25.372	1:19.472	6	23.834	32.878	25.498	1:22.210	4	23.007	32.456	25.757	1:21.220
4	22.914	32.516	25.079	1:20.509	7	23.671	32.791	25.279	1:21.741	5	23.379	32.550	25.270	1:21.199
5	23.868	33.047	25.755	1:22.670	8	23.748	32.620	25.185	1:21.553	6	23.638	33.052	25.859	1:22.549
6	23.530	32.705	25.922	1:22.157	9	23.405	32.729	25.156	1:21.290	7	24.140	32.939	25.331	1:22.410
7	23.792	33.412	25.338	1:22.542	10	22.808	32.514	25.312	1:20.634	8	23.830	32.800	25.615	1:22.245
8	23.348	32.564	25.857	1:21.769	11	23.214	32.506	25.087	1:20.807	9	22.735	33.069	25.898	1:21.702
9	23.453	32.926	25.553	1:21.932						10	23.897	32.891	25.733	1:22.521



Chp.IDF Nationale
Pre-Final (PF)
Analyse des tours

Pour information, sans valeur officielle

Tours	Secteur 1	Secteur 2	Secteur 3	mps au tour
11	23.075	32.554	25.668	1:21.297

N°43 DEVANLAY Julien

1	25.621	34.872	26.660	1:27.153
2	23.367	32.280	25.183	1:20.830
3	22.991	32.515	25.067	1:20.573
4	23.125	32.646	25.604	1:21.375
5	23.278	33.660	25.701	1:22.639
6	23.647	32.814	25.734	1:22.195
7	23.147	32.315	25.224	1:20.686
8	23.414	32.623	25.126	1:21.163
9	26.135	33.189	25.638	1:24.962

N°44 SERANZI Maxime

1	26.425	35.275	26.971	1:28.671
2	24.971	33.143	26.061	1:24.175
3	23.307	32.500	25.641	1:21.448
4	23.304	33.379	25.840	1:22.523
5	23.674	33.601	26.674	1:23.949
6	24.398	33.545	26.150	1:24.093
7	24.072	33.190	26.510	1:23.772
8	24.164	34.856	26.604	1:25.624
9	24.256	33.065	25.886	1:23.207
10	23.818	33.342	25.973	1:23.133
11	24.085	33.958	26.309	1:24.352

N°47 VALENTE Enzo

1	24.582	33.170	25.332	1:23.084
2	22.868	32.186	24.717	1:19.771
3	22.262	32.438	24.518	1:19.218
4	22.452	32.289	24.906	1:19.647
5	22.601	34.003	25.674	1:22.278
6	40.073	32.221	26.116	1:38.410
7	23.312	32.253	25.555	1:21.120
8	22.914	32.575	25.185	1:20.674
9	22.899	32.874	25.361	1:21.134
10	23.159	32.527	25.453	1:21.139
11	22.797	32.433	25.271	1:20.501

N°48 RETOU Alexandre

1	33.980	33.220	25.993	1:33.193
2	24.407	32.488	26.030	1:22.925
3	23.904	32.677	25.860	1:22.441
4	24.156	33.867	25.844	1:23.867
5	24.618	33.634	26.020	1:24.272
6	24.619	33.494	26.054	1:24.167
7	24.521	33.446	25.756	1:23.723
8	23.958	33.480	25.538	1:22.976
9	24.542	33.365	26.579	1:24.486
10	25.207	33.074	25.869	1:24.150
11	24.576	33.316	25.642	1:23.534

N°69 COUSIN Antoine

1	25.779	35.161	26.863	1:27.803
2	23.111	32.770	24.985	1:20.866
3	23.039	32.524	25.033	1:20.596
4	22.834	33.348	25.602	1:21.784
5	22.970	33.918	25.830	1:22.718
6	24.100	34.652	25.474	1:24.226
7	23.773	33.489	25.852	1:23.114
8	23.385	32.894	26.355	1:22.634
9	23.111	33.112	25.392	1:21.615
10	23.178	34.030	25.593	1:22.801
11	23.366	33.440	25.646	1:22.452

N°71 NOMBLOT Jean

1	24.756	34.641	25.975	1:25.372
2	22.363	32.607	24.308	1:19.278
3	22.496	32.319	25.200	1:20.015
4	22.447	31.944	24.652	1:19.043
5	23.373	32.433	25.295	1:21.101
6	22.834	32.701	25.335	1:20.870
7	22.763	32.366	24.845	1:19.974
8	22.778	32.512	25.167	1:20.457
9	22.828	32.261	25.118	1:20.207
10	22.646	32.625	25.074	1:20.345
11	23.187	32.138	24.513	1:19.838

N°78 GHRIB Medy

1	26.528	35.234	26.871	1:28.633
2	23.549	39.414	25.602	1:28.565
3	23.864	32.383	25.254	1:21.501
4	23.710	34.112	25.360	1:23.182
5	24.005	33.574	25.651	1:23.230
6	23.837	32.895	25.270	1:22.002
7	1:12.111	33.044	25.605	2:10.760

N°92 POULIQUEN Alexandre

1	24.666	34.309	26.079	1:25.054
2	23.237	32.307	24.804	1:20.348
3	22.624	32.656	24.929	1:20.209
4	22.902	32.843	24.717	1:20.462
5	22.911	33.614	25.487	1:22.012
6	24.217	33.050	25.109	1:22.376
7	23.219	32.949	25.132	1:21.300
8	23.027	32.792	25.265	1:21.084
9	23.288	32.514	24.761	1:20.563
10	23.093	33.380	25.414	1:21.887
11	23.995	33.442	25.236	1:22.673

N°93 HOULETTE Valentine

1	27.284	34.470	26.841	1:28.595
---	---------------	---------------	---------------	-----------------

N°97 ZOURRAY Alexis

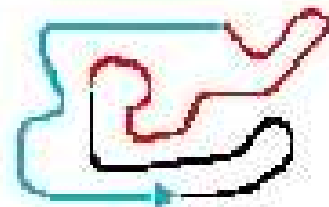
2	24.009	32.183	25.393	1:21.585
3	23.076	32.376	25.678	1:21.130
4	23.198	32.222	25.418	1:20.838
5	23.590	32.640	25.782	1:22.012
6	23.614	32.672	25.693	1:21.979
7	23.917	32.766	25.824	1:22.507
8	23.312	33.075	25.336	1:21.723
9	23.355	57.376	26.181	1:46.912
10	23.412	32.959	25.668	1:22.039
11	23.696	32.404	25.771	1:21.871

N°99

1	26.606	35.461	27.407	1:29.474
2	24.684	32.750	26.239	1:23.673
3	24.054	32.634	25.576	1:22.264
4	24.404	34.144	26.131	1:24.679
5	25.408	33.449	26.712	1:25.569
6	25.161	33.693	26.502	1:25.356
7	24.217	33.403	26.178	1:23.798
8	24.937	33.754	26.133	1:24.824
9	24.323	33.260	26.342	1:23.925
10	24.376	33.242	28.498	1:26.116
11	24.447	33.469	25.931	1:23.847



Chp. Ile de France
Le Mans 25-26 Avril 2015



Document 19

Nationale

Chp.IDF Nationale
Pre-Final (PF)
Grille de départ

Sous réserve du contrôle technique ou d'incidents d'ordre sportif

12	DHONDT Quentin	18	11	DOVILET Leo
27	BENHAMOU Cyril	17	30	BAILET-GOIRAN lucas
33	GUERREAU Camille	16	48	RETOU Alexandre
43	DEVANLAY Julien	15	35	DURAND Quentin
32	VATAT Jeanne	14	26	AIT-OUAKLI David
93	HOULETTE Valentine	13	6	DIAS Xavier
97	ZOURRAY Alexis	12	78	GHRIB Medy
8	WANEGUE Vincent	11	44	SERANZI Maxime
18	CHAGNON Tom	10	2	NICOLINO Henri-Jean
31	BOISSAY Clement	9	16	HENIQUE Jérémy
24	BELTRAMELLI Viny	8	39	HENRIO Hugo
41	GUERARD Martin	7	69	COUSIN Antoine
7	GAZEAU Maxime	6	23	BONNAIRE Alexandre
4	PERCEVAL Antoine	5	20	DUPUIS Quentin
92	POULIQUEN Alexandre	4	71	NOMBLLOT Jean
5	ETEKI Adam	3	9	HAMDAOUI Rayanne
14	GIBIER Sebastien	2	47	VALENTE Enzo
3	VENTURI Florian	1	1	CRETON Harald

POLE POSITION




Départ : 26/04 - 12:00 11 Tours = 0,000 Km

CHP-IDF-3 25/04 - 10/05/2015

crk-idf



Chp.Île de France
Le Mans 25-26 Avril 2015



Chp.IDF Nationale
Nationale
Final (FI)
Résultats

Document 22.1 OFFICIEL

Sous réserve du contrôle technique ou d'incidents d'ordre sportif

Cl.	N°	Pilote	Club	Chassis	Meilleur S1	Meilleur S2	Meilleur S3	Meilleur tour	Interv.	Ecart à l'unité plac.	
1	=	14	GIBIER Sebastien	Angerville	Tony	21.922	31.453	24.601	1:18.339		
2	=	1	CRETON Harald	Angerville	Kosmic	21.828	31.670	24.446	1:18.306	1.204	1.204
3	▲9	47	VALENTE Enzo	Brétigny	Sodi	22.341	31.730	24.581	1:18.886	12.497	13.701
4	=	71	NOMBLOT Jean	Sens-Paris	Sodi	22.353	31.939	24.447	1:18.969	0.485	14.186
5	▼2	3	VENTURI Florian	Rosny93	F.A.	22.000	31.745	24.616	1:19.208	0.769	14.955
6	▼1	5	ETEKI Adam	Meudon	Tony	21.955	31.823	25.044	1:19.333	0.526	15.481
7	▼1	4	PERCEVAL Antoine	Brétigny	Tony	22.284	32.246	24.712	1:19.537	0.715	16.196
8	▲1	41	GUERARD Martin	Sens-Paris	Tony	22.383	32.296	24.720	1:19.942	5.768	21.964
9	▲1	23	BONNAIRE Alexandre	Rosny93	Birel-Art	22.495	32.444	24.816	1:20.208	2.205	24.169
10	▲4	69	COUSIN Antoine	Brétigny	C.R.G.	22.738	32.433	24.835	1:20.856	11.290	35.459
11	=	31	BOISSAY Clement	J.B.H.	Tony	23.006	32.010	25.096	1:20.896	0.564	36.023
12	▲3	24	BELTRAMELLI Viny	Sens-Paris	Tony	23.149	32.312	25.397	1:21.196	2.039	38.062
13	▲17	6	DIAS Xavier	Rosny93	Tony	22.724	32.386	25.127	1:20.776	0.528	38.590
14	▼1	18	CHAGNON Tom	J.B.H.	F.A.	22.898	32.058	24.729	1:19.827	0.160	38.750
15	▲17	43	DEVANLAY Julien	Brétigny		23.064	31.753	25.047	1:20.325	0.001	38.751
16	▲4	20	DUPUIS Quentin	B.R.K.	Birel-Art	22.695	31.978	24.638	1:19.762	4.941	43.692
17	▲7	93	HOULETTE Valentine	Rosny93	Tony	23.339	32.106	24.981	1:20.759	3.253	46.945
18	▲3	33	GUERREAU Camille	Rosny93	Tony	23.634	32.598	25.361	1:22.104	1.201	48.146
19	▲15	78	GHRIB Medy	Sens-Paris	Kosmic	23.626	32.533	25.306	1:21.680	4.726	52.872
20	▼4	11	DOVILET Leo	Cormeilles	F.A.	23.296	32.664	24.943	1:21.057	1.384	54.256
21	▲1	48	RETOU Alexandre	Cormeilles		23.707	33.031	25.054	1:21.864	0.006	54.262
22	▲9	7	GAZEAU Maxime	Cormeilles	F.A.	23.207	32.446	25.029	1:21.131	3.551	57.813
23	▲4	16	HENRIQUE Jérémy	Sens-Paris	Tony	22.988	32.471	25.106	1:21.118	0.536	58.349
24	▲12	26	AIT-OUAKLI David	Sens-Paris	Tecno	23.651	33.091	25.249	1:22.043	7.384	1:05.733
25	▲8	30	BAILET-GOIRAN lucas	Angerville		23.410	32.975	25.288	1:21.845	8.609	1:14.342
26	▼1	97	ZOURRAY Alexis	Sens-Paris		23.702	32.882	25.253	1:21.938	3 Tours	3 Tours
27	▲1	27	BENHAMOU Cyril	Sens-Paris	Sodi	24.156	32.723	25.258	1:22.989	8.413	3 Tours
28	▼21	92	POULIQUEN Alexandre	Brétigny	Tony	22.672	32.305	24.666	1:23.650	6 Tours	9 Tours
29	▲6	39	HENRIO Hugo	Sens-Paris	Tony			25.263	1:55.848	1 Tour	10 Tours
30	▼1	32	VATAT Jeanne	Rosny93	Birel-Art	56.822	33.509	25.930	1:56.261	0.025	10 Tours
31	▼23	2	NICOLINO Henri-Jean	B.R.K.	Birel-Art					1 Tour	11 Tours
32	▼15	9	HAMDAOUI Rayanne	Angerville	Tony						11 Tours
33	▼15	35	DURAND Quentin	Sens-Paris	Sodi					2.043	11 Tours
34	▼15	44	SERANZI Maxime	Sens-Paris	Kosmic					0.148	11 Tours
35	▼12	12	DHONDT Quentin	Angerville	Tony						11 Tours
36	▼10	8	WANEGUE Vincent	B.R.K.	Birel-Art					2.809	11 Tours

Tête de course : N°14 GIBIER Sebastien (1-11)

Départ : 26/04 - 16:05:22

Meilleur tour : N°1 CRETON Harald 1:18.306

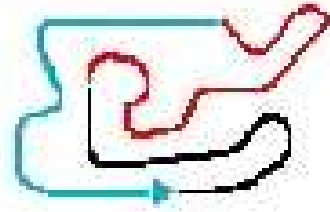
Météo : Pluie Air : 14°C Piste : Mouillée

Record de l'épreuve : N°1 CRETON Harald 55.526



Chp.Ile de France

Le Mans 25-26 Avril 2015




Chp.IDF Nationale

Final (FI)

Tableau des tours

Pour information, sans valeur officielle

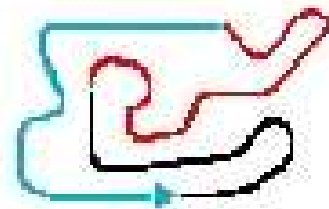
	1	2	3	4	5	6	7	8	9	10	11	12	13	14	15	16	17	18	19	20	21	22	23	24	25	26	27	28	29	30	31	32	33	34	35	36	
Grille	14	1	3	71	5	4	92	2	41	23	31	47	18	69	24	11	35	35	44	20	33	48	32	93	97	8	16	27	32	6	7	43	30	78	39	26	
Départ	14	1	71	3	5	4	92	35	41	23	47	31	18	24	69	11	35	34	33	20	97	48	16	93	32	32	6	27	43	7	39	30	26	78			
Tour 1 Intervalle	14	1	3	71	4	41	47	92	5	23	69	24	31	33	78	48	97	27	43	6	16	93	26	11	18	20	7	30	39	32							
	1.4	1.0	0.2	0.6	0.5	0.5	0.8	0.0	0.6	2.0	0.8	0.0	0.1	2.8	0.1	0.5	0.8	0.8	0.8	0.6	0.6	0.8	1.4	1.1	0.4	5.6	3.3	1.9	9.0	0.0							
Tour 2	14	1	3	71	4	47	41	5	23	69	31	24	33	78	48	97	6	43	16	93	27	26	11	18	20	7	92	30									
	1.5	1.1	1.2	0.5	0.3	0.3	1.0	1.1	2.6	0.8	1.3	0.4	3.4	0.1	0.9	0.4	0.4	0.4	0.5	0.9	1.1	0.1	0.1	0.1	4.6	4.8	0.0	3.5									
Tour 3	14	1	3	71	47	4	5	41	23	69	31	24	33	78	6	48	16	43	97	93	18	27	11	26	20	7	30										
	1.1	2.3	1.0	1.9	0.4	0.8	0.1	0.8	3.9	1.1	1.4	0.6	3.1	1.5	0.7	0.5	0.0	0.6	0.2	0.2	1.0	1.3	0.8	0.8	6.6	5.7											
Tour 4	14	1	3	71	47	5	4	41	23	69	31	24	33	78	6	43	18	93	48	97	11	20	27	26	7	16	30										
	1.8	3.4	0.5	1.8	1.3	0.2	0.7	0.2	5.1	0.8	2.0	1.9	2.5	0.4	0.8	3.6	0.1	0.0	0.6	1.2	0.1	0.5	1.4	5.4	1.3	6.3											
Tour 5	14	1	3	71	47	5	4	41	23	69	31	24	33	6	43	78	18	93	48	20	97	11	27	26	7	16	30										
	1.2	5.1	0.7	0.7	2.0	0.4	0.9	0.7	6.4	1.5	1.2	3.0	0.6	0.9	1.2	1.9	1.6	1.1	1.0	0.8	0.1	1.5	0.7	3.9	2.1	7.4											
Tour 6	14	1	3	71	47	5	4	41	23	69	31	24	6	43	33	78	18	93	20	48	97	11	27	26	7	16	30										
	0.4	6.4	0.8	0.5	1.9	1.1	1.3	0.4	7.6	1.7	0.8	3.2	1.6	0.2	0.8	0.3	2.2	2.3	1.0	1.4	0.1	2.1	1.2	2.7	0.7	9.4											
Tour 7	14	1	3	71	47	5	4	41	23	69	31	24	6	43	33	18	78	93	20	48	11	97	27	26	7	16	30										
	0.9	6.2	1.1	0.2	1.7	1.7	2.2	0.4	8.0	2.4	0.7	2.4	1.1	2.0	0.1	1.1	1.0	2.0	2.1	1.3	1.2	2.7	0.3	1.7	1.1	10.7											
Tour 8	14	1	3	71	47	5	4	41	23	69	31	24	6	43	18	33	20	93	78	48	11	97	26	7	16	30											
	0.6	6.7	0.8	0.9	1.5	2.2	3.2	0.9	7.4	2.5	1.0	2.2	0.4	2.0	2.5	2.2	0.0	2.9	0.9	0.6	1.3	5.1	0.3	0.0	2.9	9.3											
Tour 9	14	1	71	47	3	5	4	41	23	69	31	24	6	43	18	33	20	93	78	48	11	7	16	26	30												
	1.0	8.5	1.6	0.2	0.1	2.4	3.8	1.3	8.8	1.7	2.0	1.0	0.2	0.9	5.4	0.0	0.4	3.9	1.3	0.6	5.7	0.6	1.8	11.7													
Tour 10	14	1	71	47	3	5	4	41	23	69	31	24	6	43	18	20	93	33	78	48	11	7	16	26	30												
	1.0	9.5	1.1	1.0	1.2	1.1	4.2	2.2	10.0	1.1	2.2	0.4	0.2	0.1	5.5	1.7	1.2	3.5	1.3	0.9	4.8	0.4	3.8	11.5													
Tour 11	14	1	47	71	3	5	4	41	23	69	31	24	6	18	43	20	93	33	78	11	48	7	16	26	30												
	1.2	12.4	0.4	0.7	0.5	0.7	5.7	2.2	11.2	0.5	2.0	0.5	0.1	0.0	4.9	3.2	1.2	4.7	1.3	0.0	3.5	0.5	7.3	8.6													



Chp.IDF Nationale
Final (FI)
Analyse des tours

Pour information, sans valeur officielle

Tours	Secteur 1	Secteur 2	Secteur 3	mps au tour	Tours	Secteur 1	Secteur 2	Secteur 3	mps au tour	Tours	Secteur 1	Secteur 2	Secteur 3	mps au tour
N°1 CRETON Harald					N°6 DIAS Xavier					N°16 HENRIQUE Jérémy				
1	22.750	32.241	25.168	1:20.159	11	22.210	32.003	25.803	1:20.016	10	21.975	31.695	24.669	1:18.339
2	22.487	31.900	24.721	1:19.108	1	27.878	38.367	25.138	1:31.383	11	21.994	31.686	24.989	1:18.669
3	22.007	31.840	24.566	1:18.413	2	23.184	32.915	25.338	1:21.437	N°16 HENRIQUE Jérémy				
4	22.154	32.186	25.086	1:19.426	3	23.149	33.456	25.301	1:21.906	1	32.832	34.458	25.181	1:32.471
5	22.019	31.806	24.538	1:18.363	4	23.185	32.742	25.288	1:21.215	2	22.988	33.279	25.480	1:21.747
6	21.828	32.229	24.689	1:18.746	5	23.072	32.386	25.318	1:20.776	3	23.370	33.154	25.740	1:22.264
7	22.424	32.285	24.886	1:19.595	6	23.408	32.534	25.127	1:21.069	4	24.539	32.719	38.240	1:35.498
8	22.088	31.670	25.059	1:18.817	7	22.886	32.712	25.343	1:20.941	5	23.893	33.152	25.565	1:22.610
9	22.170	31.834	24.918	1:18.922	8	23.093	32.745	25.236	1:21.074	6	23.506	32.474	25.138	1:21.118
10	22.151	31.709	24.446	1:18.306	9	23.044	32.625	25.413	1:21.082	7	23.703	32.711	25.462	1:21.876
11	21.974	31.839	25.012	1:18.825	10	22.724	32.738	25.529	1:20.991	8	23.288	32.743	25.271	1:21.302
N°3 VENTURI Florian					N°7 GAZEAU Maxime					N°18 CHAGNON Tom				
1	23.678	32.141	25.327	1:21.146	1	46.070	33.089	25.680	1:44.839	1			24.826	1:37.532
2	22.000	32.393	24.815	1:19.208	2	23.287	32.724	25.243	1:21.254	2	23.104	32.728	24.946	1:20.778
3	22.413	32.069	25.117	1:19.599	3	23.418	32.446	25.732	1:21.596	3	23.161	32.522	24.729	1:20.412
4	22.483	32.571	25.413	1:20.467	4	23.691	32.805	25.759	1:22.255	4	24.024	33.418	25.871	1:23.313
5	22.596	32.406	25.090	1:20.092	5	23.648	32.738	25.435	1:21.821	5	23.044	32.058	25.294	1:20.396
6	22.744	32.288	24.972	1:20.004	6	23.881	32.909	25.706	1:22.496	6	23.101	32.175	24.824	1:20.100
7	22.481	32.371	24.616	1:19.468	7	23.667	32.853	25.029	1:21.549	7	23.392	32.486	25.277	1:21.155
8	22.356	31.963	25.003	1:19.322	8	23.384	33.239	25.791	1:22.414	8	22.898	32.424	24.846	1:20.168
9	24.006	33.304	25.232	1:22.542	9	23.572	32.482	25.327	1:21.381	9	22.933	32.162	24.732	1:19.827
10	22.846	31.745	25.122	1:19.713	10	23.575	32.591	25.553	1:21.719	10	22.900	32.201	25.113	1:20.214
11	22.205	32.598	25.958	1:20.761	11	23.207	32.572	25.352	1:21.131	11	23.476	32.522	25.261	1:21.259
N°4 PERCEVAL Antoine					N°11 DOVILET Leo					N°20 DUPUIS Quentin				
1	23.911	32.880	24.946	1:21.737	1	38.173	33.400	25.162	1:36.735	1			24.651	1:42.272
2	22.421	32.561	25.251	1:20.233	2	23.296	32.818	24.943	1:21.057	2	23.090	32.034	24.638	1:19.762
3	23.049	33.284	24.806	1:21.139	3	24.242	33.287	25.475	1:23.004	3	22.695	32.337	24.795	1:19.827
4	22.874	32.303	25.928	1:21.105	4	23.795	33.098	26.091	1:22.984	4	23.183	32.287	25.970	1:21.440
5	22.784	32.484	24.857	1:20.125	5	24.409	33.229	25.569	1:23.207	5	23.326	33.320	25.415	1:22.061
6	22.878	32.469	24.964	1:20.311	6	24.196	33.053	25.338	1:22.587	6	23.390	32.485	24.987	1:20.862
7	22.524	32.422	25.039	1:19.985	7	23.570	32.715	25.228	1:21.513	7	23.289	32.306	25.151	1:20.746
8	22.569	32.341	25.112	1:20.022	8	23.692	32.664	25.448	1:21.804	8	22.889	31.978	25.907	1:20.774
9	22.511	32.246	24.785	1:19.542	9	23.683	32.848	25.908	1:22.439	9	22.976	32.527	25.063	1:20.566
10	22.534	32.316	24.712	1:19.562	10	24.265	33.118	25.175	1:22.558	10	23.148	32.074	25.023	1:20.245
11	22.284	32.297	24.956	1:19.537	11	23.797	33.304	25.338	1:22.439	11	23.053	32.551	24.998	1:20.602
N°5 ETEKI Adam					N°14 GIBIER Sebastien					N°23 BONNAIRE Alexandre				
1	25.187	32.454	26.178	1:23.819	1	22.348	31.453	24.969	1:18.770	1	25.696	32.719	25.673	1:24.088
2	22.769	32.061	25.065	1:19.895	2	22.320	31.915	24.808	1:19.043	2	22.988	32.509	24.862	1:20.359
3	22.742	32.386	25.170	1:20.298	3	22.245	31.979	24.601	1:18.825	3	22.495	32.444	25.269	1:20.208
4	22.458	32.097	25.477	1:20.032	4	21.929	31.879	24.879	1:18.687	4	22.720	32.623	24.924	1:20.267
5	22.758	32.078	25.058	1:19.894	5	22.199	31.909	24.848	1:18.956	5	23.049	32.684	25.056	1:20.789
6	22.312	32.157	25.184	1:19.653	6	22.184	32.035	25.361	1:19.580	6	22.562	32.641	25.229	1:20.432
7	21.955	32.155	25.223	1:19.333	7	22.381	31.815	24.883	1:19.079	7	22.968	32.722	25.193	1:20.883
8	22.055	31.823	25.626	1:19.504	8	21.922	32.050	25.165	1:19.137	8	22.893	32.943	25.654	1:21.490
9	22.231	32.102	25.044	1:19.377	9	22.160	31.630	24.710	1:18.500					
10	23.040	32.323	25.444	1:20.807										



Nationale

Chp.IDF Nationale Final (FI) Analyse des tours

Pour information, sans valeur officielle

Tours	Secteur 1	Secteur 2	Secteur 3	emps au tour
4	22.550	32.492	24.999	1:20.041
5	22.813	32.412	25.080	1:20.305
6	22.819	32.196	25.007	1:20.022
7	22.438	32.515	24.901	1:19.854
8	22.353	31.939	24.677	1:18.969
9	22.921	32.262	24.682	1:19.865
10	22.621	32.260	24.447	1:19.328
11	22.594	33.294	26.327	1:22.215

N°78 GHRIB Medy

1	27.254	34.342	25.947	1:27.543
2	24.334	33.230	25.485	1:23.049
3	23.709	32.698	25.551	1:21.958
4	23.882	32.983	25.406	1:22.271
5	24.207	33.607	25.614	1:23.428
6	23.677	32.533	25.470	1:21.680
7	24.163	33.261	25.306	1:22.730
8	23.854	33.009	29.937	1:26.800
9	23.626	32.977	25.377	1:21.980
10	23.917	32.979	25.433	1:22.329
11	24.055	33.448	25.783	1:23.286

N°92 POULIQUEN Alexandre

1	25.608	32.305	25.737	1:23.650
2	22.672	57.575	24.666	1:44.913

N°93 HOULETTE Valentine

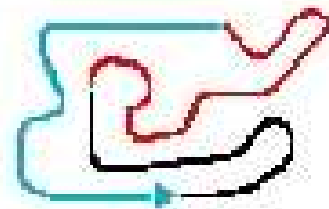
1	34.924	33.248	25.151	1:33.323
2	23.490	32.514	25.422	1:21.426
3	23.478	33.179	25.959	1:22.616
4	24.047	33.094	26.522	1:23.663
5	23.741	32.441	25.712	1:21.894
6	23.339	32.439	24.981	1:20.759
7	23.635	32.189	25.261	1:21.085
8	23.709	32.430	26.700	1:22.839
9	23.571	32.106	25.291	1:20.968
10	23.415	32.344	25.738	1:21.497
11	23.712	32.322	26.102	1:22.136

N°97 ZOURRAY Alexis

1	29.373	33.930	26.210	1:29.513
2	24.551	33.089	25.846	1:23.486
3	24.224	33.401	26.703	1:24.328
4	24.964	33.590	26.072	1:24.626
5	24.294	34.008	25.936	1:24.238
6	23.702	33.301	25.567	1:22.570
7	24.178	33.208	25.533	1:22.919
8	23.803	32.882	25.253	1:21.938



Chp.Ile de France
Le Mans 25-26 Avril 2015



Document 12

Nationale

Chp.IDF Nationale
Final (FI)
Grille de départ

Sous réserve du contrôle technique ou d'incidents d'ordre sportif

26	AIT-OUAKLI David	18	39	HENRIO Hugo
78	GHRIB Medy	17	30	BAILET-GOIRAN lucas
43	DEVANLAY Julien	16	7	GAZEAU Maxime
6	DIAS Xavier	15	32	VATAT Jeanne
27	BENHAMOU Cyril	14	16	HENIQUE Jérémy
8	WANEGUE Vincent	13	97	ZOURRAY Alexis
93	HOULETTE Valentine	12	12	DHONDT Quentin
48	RETOU Alexandre	11	33	GUERREAU Camille
20	DUPUIS Quentin	10	44	SERANZI Maxime
35	DURAND Quentin	9	9	HAMDAOUI Rayanne
11	DOVILET Leo	8	24	BELTRAMELLI Viny
69	COUSIN Antoine	7	18	CHAGNON Tom
47	VALENTE Enzo	6	31	BOISSAY Clement
23	BONNAIRE Alexandre	5	41	GUERARD Martin
2	NICOLINO Henri-Jean	4	92	POULIQUEN Alexandre
4	PERCEVAL Antoine	3	5	ETEKI Adam
71	NOMBLLOT Jean	2	3	VENTURI Florian
1	CRETON Harald	1	14	GIBIER Sebastien

POLE POSITION



Départ : 26/04 - 15:50 11 Tours = 0,000 Km

CHP-IDF-3 25/04 - 10/05/2015

crk-idf