

Rotax

Manche 1 (m1)
Résultats

Document 2.1 OFFICIEL

Sous réserve du contrôle technique ou d'incidents d'ordre sportif

Cl.	N°	Pilote	p-l	Tours	Ecart	Interv.	Meilleur tour	Pénalité
1	602	CALDARAS Enzo		9			51.273	
2	609	LEGER DYLAN		9	4.128	4.128	51.572	
3	618	WEGNER-PARAUD Marcello		9	5.900	1.772	51.447	
4	617	LABOIS Jordan		9	6.230	0.330	51.608	
5	606	GOICHON Tanguy		9	12.002	5.772	51.924	
6	615	MALHER Antoine		9	12.200	0.198	51.604	
7	612	KADHI Alexandre		9	12.551	0.351	51.838	
8	608	JEROME Paul		9	12.941	0.390	51.679	+5.000
9	605	DOVILET Léo		9	13.176	0.235	51.847	
10	614	BARTHELEMY Micah		9	13.507	0.331	51.288	
11	604	AUBERT Nicolas		9	14.003	0.496	51.816	
12	627	JIMENEZ-SERRANO Gabriel		9	16.965	2.962	52.145	
13	619	HODIER ALEXANDRE		9	17.681	0.716	52.012	
14	610	PAGES Hugo		9	18.158	0.477	51.367	
15	616	DEVAUX Jonathan		9	23.683	5.525	51.961	
16	607	HERVIEU Malo		8	1 Tour	1 Tour	51.834	
17	611	DORLAND Paul		5	4 Tours	3 Tours	52.201	

N°608 JEROME Paul : Carénage avant mal positionné. Suivant la décision sportive N°10.

Tête de course : N°602 CALDARAS Enzo (1-9)

Départ : 12/03 - 17:14:12

Meilleur tour : N°602 CALDARAS Enzo 51.273 84.25 km/h

Météo : Nuageux Air : 9°C Piste : Sèche



Rotax

Manche 1 (m1)
Tableau des tours

Pour information, sans valeur officielle

	1	2	3	4	5	6	7	8	9	10	11	12	13	14	15	16	17
Grille	602	604	605	606	607	608	609	610	611	612	614	615	616	617	618	619	627
Départ	602	609	610	614	617	606	618	608	615	612	616	604	605	619	627	607	611
Tour 1 Intervalle	602	609 0.3	610 0.3	614 1.0	617 0.3	608 0.5	618 0.2	616 0.4	615 0.3	606 0.3	612 0.3	607 0.2	611 0.1	627 1.1	605 0.0	604 0.7	619 0.2
Tour 2	602	609 0.4	610 0.3	614 1.0	617 0.7	608 0.2	618 0.1	616 1.0	615 0.2	606 0.1	612 0.4	607 0.4	611 0.4	627 0.7	605 0.2	604 0.8	619 0.2
Tour 3	602	609 0.7	610 0.5	614 0.9	608 1.0	617 0.1	618 0.2	616 1.7	615 0.2	612 0.5	606 0.2	607 0.1	611 0.1	627 0.6	605 0.4	604 0.7	619 0.5
Tour 4	602	609 1.0	610 0.2	614 0.8	617 1.7	618 0.2	608 0.0	616 2.4	612 0.5	606 0.0	607 0.6	611 0.1	627 0.1	615 0.0	605 0.3	604 0.5	619 0.5
Tour 5	602	609 1.3	610 0.0	614 1.0	617 1.8	618 0.5	608 2.3	616 0.5	606 0.2	612 0.3	607 0.2	615 0.9	605 1.5	627 0.6	604 0.1	619 0.3	611 55.7
Tour 6	602	609 1.7	610 0.0	614 0.4	617 2.5	618 0.3	608 2.5	616 0.6	606 0.1	612 0.4	607 0.1	615 0.9	605 1.5	604 1.0	619 0.7	627 0.1	
Tour 7	602	609 2.2	614 0.0	610 0.2	617 2.4	618 0.1	608 2.8	616 1.0	606 0.1	607 0.3	612 0.3	615 0.4	605 1.7	604 1.2	619 1.1	627 0.3	
Tour 8	602	609 3.3	614 0.0	610 0.2	618 2.2	617 0.1	608 2.0	616 1.4	606 0.1	607 0.1	612 0.2	615 0.1	605 1.9	604 1.2	619 2.1	627 0.4	
Tour 9	602	609 4.1	618 1.7	617 0.3	608 1.7	606 4.0	615 0.1	612 0.3	605 0.6	614 0.3	604 0.4	627 2.9	619 0.7	610 0.4	616 5.5		



Rotax

Manche 1 (m1) Analyse des tours

Pour information, sans valeur officielle

Table with 5 columns: Tours, Secteur 1, Secteur 2, Secteur 3, Temps au tour. Driver: CALDARAS Enzo. Rows 1-9.

Table with 5 columns: Tours, Secteur 1, Secteur 2, Secteur 3, Temps au tour. Driver: AUBERT Nicolas. Rows 1-9.

Table with 5 columns: Tours, Secteur 1, Secteur 2, Secteur 3, Temps au tour. Driver: DOVILET Léo. Rows 1-9.

Table with 5 columns: Tours, Secteur 1, Secteur 2, Secteur 3, Temps au tour. Driver: GOICHON Tanguy. Rows 1-9.

Table with 5 columns: Tours, Secteur 1, Secteur 2, Secteur 3, Temps au tour. Driver: HERVIEU Malo. Rows 1-8.

Table with 5 columns: Tours, Secteur 1, Secteur 2, Secteur 3, Temps au tour. Driver: JEROME Paul. Rows 1-6.

Table with 5 columns: Tours, Secteur 1, Secteur 2, Secteur 3, Temps au tour. Driver: LEGER DYLAN. Rows 7-9.

Table with 5 columns: Tours, Secteur 1, Secteur 2, Secteur 3, Temps au tour. Driver: PAGES Hugo. Rows 1-9.

Table with 5 columns: Tours, Secteur 1, Secteur 2, Secteur 3, Temps au tour. Driver: DORLAND Paul. Rows 1-9.

Table with 5 columns: Tours, Secteur 1, Secteur 2, Secteur 3, Temps au tour. Driver: KADHI Alexandre. Rows 1-9.

Table with 5 columns: Tours, Secteur 1, Secteur 2, Secteur 3, Temps au tour. Driver: BARTHELEMY Micah. Rows 1-9.

Table with 5 columns: Tours, Secteur 1, Secteur 2, Secteur 3, Temps au tour. Driver: MALHER Antoine. Rows 1-6.


Table with 5 columns: Tours, Secteur 1, Secteur 2, Secteur 3, Temps au tour. Driver: DEVAUX Jonathan. Rows 7-9.

Table with 5 columns: Tours, Secteur 1, Secteur 2, Secteur 3, Temps au tour. Driver: LABOIS Jordan. Rows 1-9.

Table with 5 columns: Tours, Secteur 1, Secteur 2, Secteur 3, Temps au tour. Driver: WEGNER-PARAUD Marcello. Rows 1-9.

Table with 5 columns: Tours, Secteur 1, Secteur 2, Secteur 3, Temps au tour. Driver: HODIER ALEXANDRE. Rows 1-9.

Table with 5 columns: Tours, Secteur 1, Secteur 2, Secteur 3, Temps au tour. Driver: JIMENEZ-SERRANO Gabriel. Rows 1-9.



Rotax

Manche 1 (m1)
Grille de départ

Document 1

Sous réserve du contrôle technique ou d'incidents d'ordre sportif

627 JIMENEZ-SERRANO Gabriel	9	
618 WEGNER-PARAUD Marcello	8	619 HODIER ALEXANDRE
616 DEVAUX Jonathan	7	617 LABOIS Jordan
614 BARTHELEMY Micah	6	615 MALHER Antoine
611 DORLAND Paul	5	612 KADHI Alexandre
609 LEGER DYLAN	4	610 PAGES Hugo
607 HERVIEU Malo	3	608 JEROME Paul
605 DOVILET Léo	2	606 GOICHON Tanguy
602 CALDARAS Enzo	1	604 AUBERT Nicolas

POLE POSITION





Rotax

Manche 2 (m2)

Résultats

Document 5.1 OFFICIEL

Sous réserve du contrôle technique ou d'incidents d'ordre sportif

Clt	N°	Pilote	p-l	Tours	Ecart	Interv.	Meilleur tour	Pénalité	Points
1	627	JIMENEZ-SERRANO Gabriel		9			1:06.431		0
2	602	CALDARAS Enzo		9	8.855	8.855	1:01.160		2
3	609	LEGER DYLAN		9	10.763	1.908	1:00.905		3
4	619	HODIER ALEXANDRE		9	15.009	4.246	1:06.320		4
5	615	MALHER Antoine		9	20.803	5.794	1:02.581	+5.000	5
6	618	WEGNER-PARAUDE Marcello		9	21.768	0.965	1:06.149		6
7	607	HERVIEU Malo		9	25.229	3.461	1:03.204		7
8	614	BARTHELEMY Micah		9	33.596	8.367	1:03.765		8
9	608	JEROME Paul		9	34.477	0.881	1:05.225		9
10	610	PAGES Hugo		9	37.306	2.829	1:04.127	+5.000	10
11	606	GOICHON Tanguy		9	46.835	9.529	1:07.704	+5.000	11
12	616	DEVAUX Jonathan		9	48.181	1.346	1:04.841		12
13	605	DOVILET Léo		9	50.776	2.595	1:07.577	+5.000	13
14	617	LABOIS Jordan		9	54.136	3.360	1:07.820		14
15	611	DORLAND Paul		9	1:05.208	11.072	1:05.891		15
16	604	AUBERT Nicolas		9	1:06.663	1.455	1:07.840	+5.000	16
17	612	KADHI Alexandre		7	2 Tours	2 Tours	1:07.632	+5.000	17

N°615 MALHER Antoine : Carrénage avant mal positionné (art:2.3.3 des prescription générale). Suivant la décision sportive N°16-615.
 N°610 PAGES Hugo : Carrénage avant mal positionné (art:2.3.3 des prescription générale). Suivant la décision sportive N°16-610.
 N°606 GOICHON Tanguy : Carrénage avant mal positionné (art:2.3.3 des prescription générale). Suivant la décision sportive N°16-606.
 N°605 DOVILET Léo : Carrénage avant mal positionné (art:2.3.3 des prescription générale). Suivant la décision sportive N°16-605.
 N°604 AUBERT Nicolas : Carrénage avant mal positionné (art:2.3.3 des prescription générale). Suivant la décision sportive N°16-604.
 N°612 KADHI Alexandre : Carrénage avant mal positionné (art:2.3.3 des prescription générale). Suivant la décision sportive N°16-612.

Tête de course : N°602 CALDARAS Enzo (1-6) / N°627 JIMENEZ-SERRANO Gabriel (7-9)

Départ : 13/03 - 09:49:57

Meilleur tour : N°609 LEGER DYLAN 1:00.905 70.93 km/h


Météo : Pluie Air : 8°C Piste : Mouillée

Record de l'épreuve : N°602 CALDARAS Enzo 51.273 84.25 km/h



Rotax **Manche 2 (m2)** Pour information, sans valeur officielle
Tableau des tours

	1	2	3	4	5	6	7	8	9	10	11	12	13	14	15	16	17
Grille	602	609	610	614	617	606	618	608	615	612	604	616	605	619	627	607	
Départ	602	609	610	614	606	617	618	608	612	616	615	619	604	605	607	627	611
Tour 1 <i>Intervalle</i>	602	609 1.3	614 3.2	610 1.6	615 0.3	607 1.1	616 0.1	618 0.1	612 0.1	617 0.3	608 1.0	605 0.0	627 0.1	619 0.9	606 0.2	611 0.4	604 0.1
Tour 2	602	609 1.1	614 6.1	615 0.8	610 1.1	607 0.5	616 1.8	618 1.4	608 0.6	612 1.0	617 0.5	627 0.0	619 0.5	605 0.1	611 0.1	606 1.3	604 0.6
Tour 3	602	609 1.2	615 7.0	614 1.9	607 1.2	610 1.6	618 3.7	627 1.4	616 0.0	608 0.9	619 0.0	612 1.8	617 0.0	605 1.0	606 0.4	611 0.7	604 1.4
Tour 4	602	609 0.1	615 6.9	607 3.2	627 4.9	614 2.9	610 0.3	619 1.6	618 1.7	608 3.3	616 1.1	606 1.5	617 1.1	605 1.1	611 3.0	612 0.4	604 0.6
Tour 5	602	609 0.3	615 4.2	627 3.2	607 0.9	619 7.2	614 3.7	618 1.7	610 0.5	608 4.7	616 3.1	606 0.3	605 2.1	617 0.1	612 6.2	604 0.4	611 1.6
Tour 6	602	609 1.2	627 0.0	615 4.2	607 3.8	619 3.9	618 5.6	614 2.3	610 0.9	608 3.8	606 5.7	616 0.0	605 2.7	617 5.0	604 2.6	612 0.6	611 1.0
Tour 7	627	609 2.7	602 0.1	615 4.5	619 2.9	607 1.0	618 7.9	610 5.4	614 2.0	608 1.8	606 6.9	616 0.9	605 1.2	617 5.7	604 3.6	612 0.3	611 1.3
Tour 8	627	602 6.7	609 0.5	615 4.5	619 3.7	607 3.2	618 1.9	610 8.3	614 1.3	608 1.5	606 7.2	616 1.2	605 1.3	617 7.3	604 5.4	611 1.4	
Tour 9	627	602 8.8	609 1.9	619 4.2	615 0.7	618 5.9	607 3.4	610 7.0	614 1.2	608 0.8	606 7.3	605 3.9	616 2.4	617 5.9	604 7.5	611 3.5	



Rotax

Manche 2 (m2)
Grille de départ


Document 4

Sous réserve du contrôle technique ou d'incidents d'ordre sportif

627 JIMENEZ-SERRANO Gabriel	16	607 HERVIEU Malo
605 DOVILET Léo	15	
604 AUBERT Nicolas	14	619 HODIER ALEXANDRE
615 MALHER Antoine	13	
618 WEGNER-PARAUD Marcello	12	616 DEVAUX Jonathan
617 LABOIS Jordan	11	
610 PAGES Hugo	10	612 KADHI Alexandre
602 CALDARAS Enzo	9	
	8	608 JEROME Paul
	7	
	6	606 GOICHON Tanguy
	5	
	4	614 BARTHELEMY Micah
	3	
	2	609 LEGER DYLAN
	1	

POLE POSITION






Rotax

intermediaire (ma)
Résultats

Document 6.1 OFFICIEL

Sous réserve du contrôle technique ou d'incidents d'ordre sportif

Clt	N°	Pilote	p-l	m1	m2	Points
1	602	CALDARAS Enzo	1	0	2	2
2	609	LEGER DYLAN	2	2	3	5
3	618	WEGNER-PARAUD Marcello	7	3	6	9
4	615	MALHER Antoine	9	6	5	11
5	627	JIMENEZ-SERRANO Gabriel	15	12	0	12
6	606	GOICHON Tanguy	6	5	11	16
7	608	JEROME Paul	8	8	9	17
8	619	HODIER ALEXANDRE	14	13	4	17
9	614	BARTHELEMY Micah	4	10	8	18
10	617	LABOIS Jordan	5	4	14	18
11	605	DOVILET Léo	13	9	13	22
12	607	HERVIEU Malo	16	16	7	23
13	610	PAGES Hugo	3	14	10	24
14	612	KADHI Alexandre	10	7	17	24
15	604	AUBERT Nicolas	11	11	16	27
16	616	DEVAUX Jonathan	12	15	12	27
17	611	DORLAND Paul		17	15	32



Rotax

Prefinale (pf) Résultats

Document 8.1 OFFICIEL

Sous réserve du contrôle technique ou d'incidents d'ordre sportif

Clt	N°	Pilote	p-l	Tours	Ecart	Interv.	Meilleur tour	Pénalité
1	609	LEGER DYLAN		10			1:07.455	
2	602	CALDARAS Enzo		10	8.824	8.824	1:07.793	
3	618	WEGNER-PARAUD Marcello		10	8.940	0.116	1:07.796	
4	615	MALHER Antoine		10	9.515	0.575	1:08.654	
5	614	BARTHELEMY Micah		10	11.351	1.836	1:08.210	
6	607	HERVIEU Malo		10	19.773	8.422	1:08.512	
7	627	JIMENEZ-SERRANO Gabriel		10	21.842	2.069	1:09.598	
8	610	PAGES Hugo		10	22.523	0.681	1:09.125	
9	617	LABOIS Jordan		10	25.126	2.603	1:08.906	+5.000
10	604	AUBERT Nicolas		10	25.254	0.128	1:08.954	
11	619	HODIER ALEXANDRE		10	25.306	0.052	1:08.648	+5.000
12	606	GOICHON Tanguy		10	26.769	1.463	1:09.579	
13	605	DOVILET Léo		10	27.269	0.500	1:08.765	
14	616	DEVAUX Jonathan		10	31.216	3.947	1:08.591	+5.000
15	612	KADHI Alexandre		10	36.617	5.401	1:10.441	
16	611	DORLAND Paul		10	40.271	3.654	1:09.790	
17	608	JEROME Paul		4	6 Tours	6 Tours	1:09.763	

N°617 LABOIS Jordan : Carrénage avant mal positionné (art:2.3.3 des prescription générale). Suivant la décision sportive N°25-617.

N°619 HODIER ALEXANDRE : Carrénage avant mal positionné (art:2.3.3 des prescription générale). Suivant la décision sportive N°25-619.

N°616 DEVAUX Jonathan : Carrénage avant mal positionné (art:2.3.3 des prescription générale). Suivant la décision sportive N°25-616.

Tête de course : N°602 CALDARAS Enzo (1-3) / N°609 LEGER DYLAN (4-10)

Meilleur tour : N°609 LEGER DYLAN 1:07.455 64.04 km/h

Record de l'épreuve : N°602 CALDARAS Enzo 51.273 84.25 km/h


Départ : 13/03 - 12:00:35

Météo : Pluie Air : 8°C Piste : Mouillée



Rotax Prefinale (pf) Tableau des tours Pour information, sans valeur officielle

	1	2	3	4	5	6	7	8	9	10	11	12	13	14	15	16	17
Grille	602	609	618	615	627	606	608	619	614	617	605	607	610	612	604	616	611
Départ	602	618	609	615	627	608	614	605	606	619	610	617	607	604	612	616	611
Tour 1 <i>Intervalle</i>	602	609 0.3	618 0.9	615 0.3	627 1.4	617 1.3	614 0.4	619 0.5	607 0.4	610 0.6	608 0.1	606 0.1	605 0.5	612 0.7	604 0.0	616 1.0	611 3.9
Tour 2	602	609 0.3	618 0.5	615 0.7	627 3.1	614 0.6	617 1.2	619 0.7	607 0.2	608 0.4	606 0.6	610 1.9	605 0.0	604 0.1	616 0.5	612 0.2	611 5.1
Tour 3	602	609 0.0	618 0.7	615 1.0	614 4.1	627 0.9	617 1.5	619 0.5	607 0.3	608 0.0	606 1.0	610 1.4	605 1.0	616 0.6	604 0.0	612 0.7	611 5.0
Tour 4	609	602 0.5	618 0.4	615 1.3	614 3.9	627 2.3	617 1.2	619 0.8	607 0.1	608 0.9	606 0.5	610 0.6	605 1.2	616 1.4	604 0.1	612 1.6	611 4.6
Tour 5	609	602 1.2	618 0.2	615 2.1	614 3.8	627 3.4	617 1.3	607 0.4	619 0.1	606 1.5	610 0.3	604 3.4	605 0.7	616 1.2	612 1.2	611 4.0	
Tour 6	609	602 1.3	618 0.5	615 2.8	614 3.2	627 5.0	617 0.6	607 0.5	619 0.4	610 1.7	606 0.8	604 2.9	605 0.7	616 1.1	612 2.4	611 4.4	
Tour 7	609	602 1.6	618 0.5	615 3.8	614 3.0	627 5.8	617 0.4	619 0.3	607 0.0	610 2.0	606 1.3	604 2.3	616 1.4	605 0.4	612 3.6	611 5.3	
Tour 8	609	602 1.8	618 0.6	615 4.6	614 2.6	619 7.4	627 0.1	607 0.3	617 0.3	610 1.4	606 2.2	604 1.2	616 1.1	605 1.2	612 4.8	611 5.4	
Tour 9	609	602 2.0	618 0.2	615 5.6	614 2.7	619 7.1	607 0.3	617 0.7	627 0.4	610 1.5	606 2.7	604 0.1	616 0.7	605 1.3	612 7.3	611 3.9	
Tour 10	609	602 8.8	618 0.1	615 0.5	614 1.8	607 8.4	617 0.3	619 0.1	627 1.5	610 0.6	604 2.7	616 0.9	606 0.5	605 0.5	612 9.3	611 3.6	




Rotax

Prefinale (pf) Analyse des tours

Pour information, sans valeur officielle

Tours	Secteur 1	Secteur 2	Secteur 3	Temps au tour	Tours	Secteur 1	Secteur 2	Secteur 3	Temps au tour	Tours	Secteur 1	Secteur 2	Secteur 3	Temps au tour
N°602 CALDARAS Enzo					N°608 JEROME Paul					N°615 MALHER Antoine				
1	22.680	22.727	23.800	1:09.207	1	25.424	24.570	25.371	1:15.365	7	22.174	22.641	23.975	1:08.790
2	22.052	22.708	23.901	1:08.661	2	23.192	22.889	24.130	1:10.211	8	22.151	22.287	23.772	1:08.210
3	22.082	22.624	23.859	1:08.565	3	22.909	22.918	23.936	1:09.763	9	22.287	22.516	24.164	1:08.967
4	22.253	23.033	23.606	1:08.892	4	23.300	23.102	24.260	1:10.662	10	22.365	22.376	23.734	1:08.475
5	22.077	22.376	23.651	1:08.104	N°609 LEGER DYLAN					N°616 DEVAUX Jonathan				
6	21.909	22.403	23.537	1:07.849	1	22.817	23.116	23.396	1:09.329	1	23.520	23.037	23.941	1:10.498
7	21.949	22.472	23.671	1:08.092	2	22.275	22.697	23.696	1:08.668	2	22.298	22.611	23.745	1:08.654
8	21.831	22.461	23.501	1:07.793	3	22.246	22.469	23.575	1:08.290	3	22.170	22.506	24.068	1:08.744
9	22.119	22.394	23.608	1:08.121	4	22.492	22.325	23.409	1:08.226	4	22.278	22.815	23.716	1:08.809
10	22.805	22.687	29.126	1:14.618	5	21.941	22.158	23.356	1:07.455	5	22.384	22.614	23.693	1:08.691
N°604 AUBERT Nicolas					N°610 PAGES Hugo					N°617 LABOIS Jordan				
1	26.565	25.020	24.765	1:16.350	1	26.082	24.430	24.366	1:14.878	1	25.397	27.461	24.414	1:17.272
2	23.268	23.658	24.573	1:11.499	2	24.573	23.785	24.536	1:12.894	2	23.152	23.510	24.328	1:10.990
3	23.448	23.712	24.178	1:11.338	3	22.778	22.912	24.003	1:09.693	3	22.961	23.395	24.331	1:10.687
4	22.873	22.661	24.790	1:10.324	4	22.485	22.850	24.005	1:09.340	4	22.703	23.180	24.353	1:10.236
5	22.612	23.269	24.089	1:09.970	5	22.475	22.782	24.088	1:09.345	5	22.409	26.088	23.682	1:12.179
6	22.773	22.817	23.980	1:09.570	6	22.375	22.941	23.998	1:09.314	6	22.216	23.097	24.038	1:09.351
7	22.553	22.654	23.997	1:09.204	7	22.358	22.895	24.024	1:09.277	7	22.205	22.876	23.712	1:08.793
8	22.507	22.505	23.942	1:08.954	8	22.189	22.897	24.039	1:09.125	8	22.308	22.701	23.667	1:08.676
9	22.476	22.565	23.915	1:08.956	9	22.527	22.892	24.124	1:09.543	9	22.206	22.608	23.777	1:08.591
10	22.396	22.634	24.091	1:09.121	10	22.366	22.912	24.010	1:09.288	10	22.453	22.892	23.969	1:09.314
N°605 DOVILET Léo					N°611 DORLAND Paul					N°618 WEGNER-PARAUD Marcello				
1	26.471	24.619	24.762	1:15.852	1	26.480	29.590	24.975	1:21.045	1	23.486	22.873	24.011	1:10.370
2	23.558	23.700	24.928	1:12.186	2	23.754	24.095	24.523	1:12.372	2	22.058	22.624	23.550	1:08.232
3	23.119	23.339	24.258	1:10.716	3	23.385	23.219	24.568	1:11.172	3	22.070	22.355	24.006	1:08.431
4	22.359	23.046	24.072	1:09.477	4	23.019	23.369	24.489	1:10.877	4	22.248	22.700	23.552	1:08.500
5	22.647	25.324	24.364	1:12.335	5	23.146	23.598	24.249	1:10.993	5	22.061	22.444	23.449	1:07.954
6	22.498	23.117	23.918	1:09.533	6	23.277	23.384	24.233	1:10.894	6	22.143	22.430	23.595	1:08.168
7	22.476	23.877	24.008	1:10.361	7	23.341	23.596	24.405	1:11.342	7	21.822	22.417	23.792	1:08.031
8	22.319	23.039	24.066	1:09.424	8	23.325	23.553	23.902	1:10.780	8	21.844	22.499	23.552	1:07.895
9	22.334	22.657	23.774	1:08.765	9	22.550	23.082	24.158	1:09.790	9	21.919	22.266	23.611	1:07.796
10	22.545	22.482	23.957	1:08.984	10	22.888	23.688	24.081	1:10.657	10	22.072	22.414	29.957	1:14.443
N°606 GOICHON Tanguy					N°612 KADHI Alexandre					N°619 HODIER ALEXANDRE				
1	25.823	24.446	25.010	1:15.279	1	26.237	24.703	25.163	1:16.103	1	24.486	24.740	24.678	1:13.904
2	23.438	22.997	24.333	1:10.768	2	23.711	23.644	25.029	1:12.384	2	22.800	23.741	24.137	1:10.678
3	22.795	23.215	24.184	1:10.194	3	23.301	23.600	24.401	1:11.302	3	22.323	23.518	24.269	1:10.110
4	22.774	23.204	24.156	1:10.134	4	23.023	23.742	24.489	1:11.254	4	22.719	23.133	24.149	1:10.001
5	22.653	22.789	24.137	1:09.579	5	23.462	23.808	24.305	1:11.575	5	23.070	22.842	23.693	1:09.605
6	23.179	23.105	24.229	1:10.513	6	22.988	23.437	24.110	1:10.535	6	22.622	22.887	24.026	1:09.535
7	22.652	22.860	24.293	1:09.805	7	22.662	23.334	24.445	1:10.441	7	22.252	22.764	23.831	1:08.847
8	22.554	22.988	24.452	1:09.994	8	22.499	23.577	24.549	1:10.625					
9	23.162	22.691	24.194	1:10.047	9	22.736	23.833	24.731	1:11.300					
10	23.014	23.492	24.306	1:10.812	10	22.727	23.765	24.480	1:10.972					
N°607 HERVIEU Malo					N°614 BARTHELEMY Micah									
1	25.183	24.579	24.347	1:14.109	1	25.032	24.134	24.304	1:13.470					
2	22.668	23.310	24.552	1:10.530	2	22.934	22.461	23.893	1:09.288					
3	22.488	23.252	24.434	1:10.174	3	22.351	22.562	24.115	1:09.028					
4	22.652	22.690	24.406	1:09.748	4	22.141	22.522	23.944	1:08.607					
5	22.549	22.916	23.875	1:09.340	5	22.169	22.429	23.991	1:08.589					
6	22.327	22.929	24.017	1:09.273	6	21.974	22.338	24.062	1:08.374					
7	22.256	23.240	23.870	1:09.366										
8	22.559	22.644	24.208	1:09.411										
9	22.308	22.337	23.867	1:08.512										
10	22.507	22.867	23.990	1:09.364										



Rotax


Prefinale (pf)
Analyse des tours

Pour information, sans valeur officielle

Tours	Secteur 1	Secteur 2	Secteur 3	Temps au tour
8	22.129	22.844	24.027	1:09.000
9	22.148	22.586	23.914	1:08.648
10	22.453	22.946	24.867	1:10.266

N°627 JIMENEZ-SERRANO Gabriel

1	24.329	23.203	24.336	1:11.868
2	22.816	23.217	24.396	1:10.429
3	22.515	23.919	24.260	1:10.694
4	22.607	22.762	24.622	1:09.991
5	22.503	22.824	24.377	1:09.704
6	22.627	22.815	24.468	1:09.910
7	22.648	22.674	24.276	1:09.598
8	22.402	22.919	24.644	1:09.965
9	22.926	22.604	24.605	1:10.135
10	22.611	23.225	24.370	1:10.206



Rotax

**Prefinale (pf)
Grille de départ**


Document 7

Sous réserve du contrôle technique ou d'incidents d'ordre sportif

611 DORLAND Paul	17	616 DEVAUX Jonathan
604 AUBERT Nicolas	16	
	15	612 KADHI Alexandre
610 PAGES Hugo	14	
	13	607 HERVIEU Malo
605 DOVILET Léo	12	
	11	617 LABOIS Jordan
614 BARTHELEMY Micah	10	
	9	619 HODIER ALEXANDRE
608 JEROME Paul	8	
	7	606 GOICHON Tanguy
627 JIMENEZ-SERRANO Gabriel	6	
	5	615 MALHER Antoine
618 WEGNER-PARAUD Marcello	4	
	3	609 LEGER DYLAN
602 CALDARAS Enzo	2	
	1	

POLE POSITION





Rotax Finale (fi)
Résultats

Document 11.1 OFFICIEL

Sous réserve du contrôle technique ou d'incidents d'ordre sportif

Clt	N°	Pilote	Tours	Ecart	Interv.	Meilleur tour	Pénalité
1	602	CALDARAS Enzo	10			1:08.574	
2	609	LEGER DYLAN	10	0.650	0.650	1:08.487	
3	618	WEGNER-PARAUD Marcello	10	11.827	11.177	1:09.413	
4	614	BARTHELEMY Micah	10	12.002	0.175	1:08.981	
5	615	MALHER Antoine	10	13.549	1.547	1:09.555	
6	610	PAGES Hugo	10	27.401	13.852	1:10.757	
7	619	HODIER ALEXANDRE	10	29.052	1.651	1:09.979	+5.000
8	607	HERVIEU Malo	10	30.179	1.127	1:10.345	
9	605	DOVILET Léo	10	30.938	0.759	1:10.169	
10	604	AUBERT Nicolas	10	33.777	2.839	1:10.907	
11	606	GOICHON Tanguy	10	35.661	1.884	1:10.756	+5.000
12	616	DEVAUX Jonathan	10	39.077	3.416	1:10.624	+5.000
13	617	LABOIS Jordan	10	39.273	0.196	1:11.033	
14	611	DORLAND Paul	5	5 Tours	5 Tours	1:16.414	
15	627	JIMENEZ-SERRANO Gabriel	5	5 Tours	4.838	1:17.208	
16	608	JEROME Paul	0	10 Tours	5 Tours		

N°619 HODIER ALEXANDRE : Carrénage avant mal positionné (art:2.3.3 des prescription générale). Suivant la décision sportive N°32-619.

N°606 GOICHON Tanguy : Carrénage avant mal positionné (art:2.3.3 des prescription générale). Suivant la décision sportive N°32-606.

N°616 DEVAUX Jonathan : Carrénage avant mal positionné (art:2.3.3 des prescription générale). Suivant la décision sportive N°32-616.

Non classés

	612	KADHI Alexandre		Non partant			
--	-----	-----------------	--	-------------	--	--	--


Tête de course : N°602 CALDARAS Enzo (1-10)

Départ : 13/03 - 15:59:31

Meilleur tour : N°609 LEGER DYLAN 1:08.487 63.08 km/h

Météo : Pluie Air : 8°C Piste : Mouillée

Record de l'épreuve : N°602 CALDARAS Enzo 51.273 84.25 km/h



Rotax Finale (fi)
Tableau des tours

Pour information, sans valeur officielle


	1	2	3	4	5	6	7	8	9	10	11	12	13	14	15	16	17
Grille	609	602	618	615	614	607	627	610	617	604	619	606	605	616	612	611	608
Départ	609	602	618	614	615	607	627	610	617	604	606	619	616	605	611	608	
Tour 1 <i>Intervalle</i>	602	609 0.6	618 1.3	615 1.1	614 1.9	616 1.3	610 0.4	606 0.3	619 0.1	604 0.1	605 0.9	607 2.1	611 2.1	627 2.4	617 0.8		
Tour 2	602	609 1.1	618 2.8	615 0.6	614 1.5	610 3.6	619 1.3	616 0.2	606 0.1	605 0.4	604 0.4	607 0.7	617 7.2	611 1.7	627 3.2		
Tour 3	602	609 0.9	618 3.7	615 0.5	614 1.4	610 5.3	619 1.2	616 0.9	606 0.1	605 0.6	607 0.1	604 0.4	617 6.8	611 8.3	627 3.6		
Tour 4	602	609 1.0	618 4.7	615 0.6	614 0.9	610 6.7	619 1.3	616 1.2	606 0.3	605 0.4	607 0.6	604 0.7	617 5.8	611 13.6	627 4.4		
Tour 5	602	609 0.5	618 5.3	615 1.1	614 0.3	610 8.2	619 0.9	616 2.1	606 0.3	605 0.1	607 0.5	604 1.0	617 5.8	611 19.9	627 4.8		
Tour 6	602	609 0.8	618 6.0	614 1.9	615 0.5	619 8.9	610 0.4	616 1.7	606 0.4	607 1.6	605 0.0	604 0.9	617 5.2				
Tour 7	602	609 0.9	618 7.3	614 1.7	615 0.3	619 9.5	610 1.0	616 1.6	606 0.4	605 1.3	607 0.3	604 1.3	617 5.1				
Tour 8	602	609 0.7	618 8.4	614 1.1	615 1.0	619 9.8	610 1.7	606 2.8	607 0.7	605 0.7	604 1.4	616 1.1	617 3.9				
Tour 9	602	609 0.8	618 9.7	614 0.2	615 1.4	619 10.4	610 2.3	606 3.1	607 0.2	605 0.3	604 2.2	616 1.0	617 4.7				
Tour 10	602	609 0.6	618 11.1	614 0.1	615 1.5	619 10.5	610 3.3	607 2.7	606 0.4	605 0.2	604 2.8	616 0.3	617 5.1				



Rotax Finale (fi) Analyse des tours

Pour information, sans valeur officielle

Tours	Secteur 1	Secteur 2	Secteur 3	Temps au tour	Tours	Secteur 1	Secteur 2	Secteur 3	Temps au tour	Tours	Secteur 1	Secteur 2	Secteur 3	Temps au tour	
N°602 CALDARAS Enzo					3	22.211	22.606	24.121	1:08.938	N°617 LABOIS Jordan	1	25.372	24.289	35.401	1:25.062
1	22.847	22.769	23.899	1:09.515	4	22.154	22.721	23.975	1:08.850	2	23.615	24.897	24.817	1:13.329	
2	22.327	22.699	23.940	1:08.966	5	22.251	22.647	23.957	1:08.855	3	22.703	23.924	24.535	1:11.162	
3	22.478	22.782	23.917	1:09.177	6	22.453	22.731	23.895	1:09.079	4	22.921	24.027	24.087	1:11.035	
4	22.229	22.600	23.887	1:08.716	7	22.099	22.875	23.821	1:08.795	5	23.189	23.791	24.183	1:11.163	
5	22.368	22.924	24.115	1:09.407	8	22.281	22.585	23.675	1:08.541	6	22.860	23.674	24.499	1:11.033	
6	22.038	22.800	23.900	1:08.738	9	22.418	22.553	23.749	1:08.720	7	23.081	23.892	24.237	1:11.210	
7	22.056	22.911	23.764	1:08.731	10	22.202	22.452	23.833	1:08.487	8	23.031	23.934	24.263	1:11.228	
8	22.111	22.762	23.857	1:08.730	N°610 PAGES Hugo					9	23.155	23.980	24.469	1:11.604	
9	22.054	22.701	23.819	1:08.574	1	25.673	24.467	25.652	1:15.792	10	22.813	23.488	24.773	1:11.074	
10	21.981	22.766	23.961	1:08.708	2	23.583	23.789	24.597	1:11.969	N°618 WEGNER-PARAUD Marcello					
N°604 AUBERT Nicolas					3	22.972	23.576	24.796	1:11.344	1	23.658	23.194	24.682	1:11.534	
1	25.944	24.535	25.824	1:16.303	4	22.832	23.377	24.661	1:10.870	2	22.725	23.507	24.648	1:10.880	
2	23.977	24.392	25.598	1:13.967	5	22.726	23.593	24.454	1:10.773	3	22.204	23.157	24.517	1:09.878	
3	23.409	24.044	24.876	1:12.329	6	22.847	24.314	24.808	1:11.969	4	22.651	23.109	24.081	1:09.841	
4	23.640	23.478	24.881	1:11.999	7	22.864	23.527	24.471	1:10.862	5	22.109	23.091	24.213	1:09.413	
5	23.237	23.346	24.564	1:11.147	8	22.668	23.513	24.576	1:10.757	6	22.135	23.348	24.292	1:09.775	
6	23.356	23.430	24.866	1:11.652	9	22.775	23.475	24.515	1:10.765	7	22.421	23.331	24.414	1:10.166	
7	23.350	23.313	24.608	1:11.271	10	22.848	23.720	24.373	1:10.941	8	22.161	23.065	24.334	1:09.560	
8	23.309	23.200	24.782	1:11.291	N°611 DORLAND Paul					9	22.783	22.831	24.489	1:10.103	
9	23.005	23.229	24.673	1:10.907	1	27.101	27.127	26.888	1:21.116	10	22.631	22.843	24.398	1:09.872	
10	23.186	23.271	24.938	1:11.395	2	25.521	26.257	26.664	1:18.442	N°619 HODIER ALEXANDRE					
N°605 DOVILET Léo					3	25.600	25.812	26.296	1:17.708	1	26.376	24.838	24.860	1:16.074	
1	26.565	24.890	25.548	1:17.003	4	24.983	25.280	26.151	1:16.414	2	23.485	24.481	24.826	1:12.792	
2	23.479	24.216	24.819	1:12.514	5	25.076	25.765	26.609	1:17.450	3	22.772	23.806	24.641	1:11.219	
3	23.474	23.657	25.023	1:12.154	N°614 BARTHELEMY Micah					4	22.763	23.593	24.596	1:10.952	
4	23.255	23.390	24.657	1:11.302	1	25.464	24.080	24.920	1:14.464	5	22.492	23.419	24.474	1:10.385	
5	23.100	23.215	24.595	1:10.910	2	22.345	23.225	24.519	1:10.089	6	22.638	23.114	24.800	1:10.552	
6	23.212	23.914	25.186	1:12.312	3	22.486	22.912	24.292	1:09.690	7	22.614	23.071	24.650	1:10.335	
7	22.829	23.143	24.509	1:10.481	4	22.404	23.205	23.840	1:09.449	8	22.556	23.074	24.349	1:09.979	
8	23.164	23.886	24.500	1:11.550	5	22.449	22.982	23.875	1:09.306	9	22.442	23.176	24.539	1:10.157	
9	22.466	23.344	24.359	1:10.169	6	22.759	23.179	24.234	1:10.172	10	22.811	22.979	24.195	1:09.985	
10	23.121	23.308	24.339	1:10.768	7	22.637	23.255	24.080	1:09.972	N°627 JIMENEZ-SERRANO Gabriel					
N°606 GOICHON Tanguy					8	22.424	22.495	24.062	1:08.981	1	26.887	29.803	27.610	1:24.300	
1	25.144	24.338	26.442	1:15.924	9	22.462	22.605	24.072	1:09.139	2	25.054	26.037	28.124	1:19.215	
2	23.950	24.531	24.796	1:13.277	10	22.732	23.183	23.929	1:09.844	3	25.371	25.633	27.058	1:18.062	
3	23.547	23.638	24.818	1:12.003	N°615 MALHER Antoine					4	24.942	25.575	26.691	1:17.208	
4	23.279	23.664	24.526	1:11.469	1	24.042	24.058	24.415	1:12.515	5	24.631	26.281	26.967	1:17.879	
5	22.899	23.480	24.876	1:11.255	2	22.938	22.905	24.590	1:10.433						
6	22.953	23.273	24.530	1:10.756	3	22.789	22.925	24.095	1:09.809						
7	22.870	23.439	24.468	1:10.777	4	22.479	23.219	24.245	1:09.943						
8	22.838	23.918	24.697	1:11.453	5	22.710	22.922	24.256	1:09.888						
9	22.958	23.561	24.562	1:11.081	6	22.813	23.921	24.373	1:11.107						
10	23.470	23.089	24.513	1:11.072	7	22.662	22.947	24.175	1:09.784						
N°607 HERVIEU Malo					8	22.537	22.840	24.239	1:09.616						
1	24.431	25.133	30.275	1:19.839	9	22.504	22.856	24.195	1:09.555						
2	23.091	23.747	24.732	1:11.570	10	22.388	23.452	24.123	1:09.963						
3	23.095	23.535	24.487	1:11.117	N°616 DEVAUX Jonathan										
4	23.325	23.642	24.791	1:11.758	1	24.001	24.451	26.536	1:14.988						
5	22.904	23.434	24.449	1:10.787	2	24.282	24.468	25.258	1:14.008						
6	22.923	23.703	25.119	1:11.745	3	23.276	23.715	25.011	1:12.002						
7	23.285	23.091	24.527	1:10.903	4	23.018	23.873	24.336	1:11.227						
8	22.399	23.489	24.518	1:10.406	5	22.925	23.505	24.809	1:11.239						
9	22.859	23.195	24.547	1:10.601	6	22.908	23.328	24.437	1:10.673						
10	22.898	22.911	24.536	1:10.345	7	22.831	23.118	24.796	1:10.745						
N°609 LEGER DYLAN					8	22.938	28.548	24.561	1:16.047						
1	23.219	22.962	24.077	1:10.258	9	22.922	23.104	24.799	1:10.825						
2	22.596	22.867	23.976	1:09.439	10	22.819	23.490	24.315	1:10.624						



Rotax Finale (fi)
Grille de départ

Document 9

Sous réserve du contrôle technique ou d'incidents d'ordre sportif

608 JEROME Paul	17	
	16	611 DORLAND Paul
612 KADHI Alexandre	15	
	14	616 DEVAUX Jonathan
605 DOVILET Léo	13	
	12	606 GOICHON Tanguy
619 HODIER ALEXANDRE	11	
	10	604 AUBERT Nicolas
617 LABOIS Jordan	9	
	8	610 PAGES Hugo
627 JIMENEZ-SERRANO Gabriel	7	
	6	607 HERVIEU Malo
614 BARTHELEMY Micah	5	
	4	615 MALHER Antoine
618 WEGNER-PARAUD Marcello	3	
	2	602 CALDARAS Enzo
609 LEGER DYLAN	1	

POLE POSITION

